



# Kreyòl 2<sup>e</sup> - 3<sup>e</sup> trimès



Gid mèt la

1<sup>e</sup> AF



Ministè Edikasyon Nasyonal ak Fòmasyon Pwofesyonèl

# Piktogram



deplase



eksplove



gade ak pale



pale



antoure



tande



chante



ekri



gade ak tandè



desine



manipile



gade



relie



chwazi



chwazi (*anndan yon imaj*)



travay sou adwaz



kolorye



koute ak gade



fè kòmisi



li



koute ak pale

# Prezantasyon gid mèt la

Nimewo, non ak kategori aktivite a.

Materyèl nesèsè pou reyalize aktivite a.

Aktivite gwoup oswa pèsònèl.

Anndan klas oswa deyò klas.


Kantite ekran pou aktivite a.

Kantite tan aktivite a ap dire ka varye ant 1, 2, 3 . ⌚

Mizantren **Aktivite 1 : Idantifye tout sa ki gen son [a] nan yon imaj.** 1/15


Dire	Materyèl TNI + Estilè	Ki kote Nan Klas	Kalite aktivite Ansanm	Kantite ekran 1
<b>Etap</b>	<b>Aksyon mèt la</b>	<b>Aksyon elèv la</b>		
1	Mande elèv yo byen gade imaj la. Li konsiy lan.	Gade imaj la epi tande konsiy lan.		
2	Envite elèv ki gen repons lan leve men yo. Koute repons yo, youn apre lòt, epi fè yon elèv vin antoure imaj yo di a. Mande lòt yo si yo dako ak sa elèv la di a. Lè repons lan bon, fè elèv yo repete mo a plizyè fwa pou yo tande son [a] a byen.	Leve men epi reponn. Repete mo yo.		
3	Si gen mo elèv yo pa jwenn, montre imaj la epi mande elèv yo non li. <b>Repons yo</b> : chat, kabrit, kay, cheval (chwal), lalin, etwal, etc.	Swiv mèt la epi reponn		

🔍 Jwenn nan imaj sa tout mo ki gen son [a].



Ekran 1

🔍 Jwenn nan imaj sa tout mo ki gen son [a].



Ekran korije

Plas aktivite a nan kou a.

# Prezantasyon gid mèt la

Mizantren		Aktivite 1 : Idantifye tout sa ki gen son [a] nan yon imaj.		1/15	
Dire	Materyèl	Ki kote	Kalite aktivite	Kantite ekran	
	TNI + Estilè	Nan Klas	Ansanm	1	
Etap	Aksyon mèt la	Aksyon elèv la			
1	Mande elèv yo byen gade imaj la. Li konsiy lan.	Gade imaj la epi tande konsiy lan.			
2	Envite elèv ki gen repons lan leve men yo. Koute repons yo, youn apre lòt, epi fè yon elèv vin antoure imaj yo di a. Mande lòt yo si yo dako ak sa elèv la di a. Lè repons lan bon, fè elèv yo repete mo a plizyè fwa pou yo tande son [a] a byen.	Leve men epi reponn. Repete mo yo.			
3	Si gen mo elèv yo pa jwenn, montre imaj la epi mande elèv yo non li. <b>Repons yo</b> : chat, kabrit, kay, cheval (chwal), lalin, etwal, etc.	Swiv mèt la epi reponn			

Etap aktivite pou gide mèt la.

Aksyon mèt la pandan tout aktivite a etap pa etap.

Aksyon elèv la pandan tout aktivite a etap pa etap.

Imaj aktivite a.  
Li ka nan plizyè ekran.

Koreksyon aktivite a lè li nesesè.

# Objektif Jeneral Kou Kreyòl 1AF

<b>Tèm</b>	<b>Objektif Jeneral</b>
Kominikasyon Oral	Kominike lide l yo , bezwen l yo ak emosyon l yo.
Lekti	Li san difikilte yon tèks kout ki an rapò ak eksperyans l ap fè toulejou.
Ekriti	Kopye kòrèkteman yon tèks ki pa twò long.
Vokabilè	Byen itilize mo li fèk ap aprann yo.
Òtograf	Ekri yon tèks ki pa twò long, san erè.
Pwodiksyon Ekri	Rakonte sou kaye l yon istwa kout ki nan tèt li.

Pwogram detaye

1<sup>e</sup> sik Lekòl Fondamantal

**Ministè Edikasyon Nasyonal ak Fòmasyon Pwofesyonèl**

Rezime tout aktivite kou a

Mizantren

Obsève/koute/li

Mwen konprann

M ap antrene

M ap ekri

Sa mwen ka fè

M ap aprann an jwèt

**Aktivite 1** : Non aktivite a.

**Aktivite 2** : Non aktivite a.

**Aktivite 3** : Non aktivite a.

**Aktivite 4** : Non aktivite a.

**Aktivite 5** : Non aktivite a.

**Aktivite 6** : Non aktivite a.

**Aktivite 7** : Non aktivite a.

**Aktivite 8** : Non aktivite a.

**Aktivite 9** : Non aktivite a.

# Koulè ki indike pwogresyon edikatif la

Ribrik	Flèch ekran ou a	Flèch ekran ou wè deja	
Mizantren			1
Obsève/koute/li			2
Mwen konprann			3
M ap antrene			4
M ap ekri			5
Sa mwen ka fè			6
M ap aprann an jwèt			7
			8
			9
			10
			11
			12
			13

# Plan leson yo

## Rezime aktivite kou a:

### 1. Kominikasyon oral (6):

- Leson 35 : Konpè chen ak konpè chat .....11

#### Lèt yo

- Leson 36 : z .....20
- Leson 37 : y .....36
- Leson 38 : w .....51

### 2. Kominikasyon oral (7):

- Leson 39 : Vizit Sitadèl la .....67

#### Lèt yo

- Leson 40 : ò .....78
- Leson 41 : an .....93
- Leson 42 : Alfabè Kreyòl la .....109

### 3. Kominikasyon oral (8):

- Leson 43 : Konsiy Senp (Sekirite) .....122

#### Lèt yo

- Leson 44 : ui .....132
- Leson 45 : Aksan grav .....145
- Leson 46 : br ak kr .....156

### 4. Kominikasyon oral (9):

- Leson 47 : Katastwòf Natirèl .....171

#### Lèt yo

- Leson 48 : pr .....181
- Leson 49 : vr .....192



# Plan leson yo

## Rezime aktivite kou a:

### Lèt yo

- Leson 50 : gr ak tr .....202
- Leson 51 : bl ak dl .....297

### 5. Kominikasyon oral (10):

- Leson 52 : M ap di sa ki nan tèt mwen .....232

### Lèt yo

- Leson 53 : fl ak gl .....246
- Leson 54 : kl ak pl .....262
- Leson 55 : oun, ann, enn ak onn .....276

### 6. Kominikasyon oral (11):

- Leson 56 : .....276

### Lèt yo

- Leson 57 : Revizyon son a ak an .....287
- Leson 58 : Revizyon son e, è ak en (1e pati) .....303
- Leson 59 : Revizyon son e, è ak en (2è pati) .....314

### 7. Kominikasyon oral (12):

- Leson 60 : Chante timoun .....325

### Lèt yo

- Leson 61 : Revizyon son o, ò, on ak ou (1e pati) .....334
- Leson 62 : Revizyon son o, ò, on ak ou (2è pati) .....345
- Leson 63 : Revizyon son b ak p .....356

## Rezime aktivite kou a:

### 8. Kominikasyon oral (13):

- Leson 64 : Konsiy ak Politès .....372

#### Lèt yo

- Leson 65 : Revizyon son ch ak j .....382
- Leson 66 : Revizyon son d ak t (1e pati) .....398
- Leson 67 : Revizyon son d ak t (2è pati) .....414

### 9. Kominikasyon oral (14):

- Leson 68 : Emosyon .....430

#### Lèt yo

- Leson 69 : Revizyon son f ak v (1e pati) .....437
- Leson 70 : Revizyon son f ak v (2è pati) .....452
- Leson 71 : Revizyon son g ak k .....464

### 10. Kominikasyon oral (15):

- Leson 72 : Istwa yon chen .....480

#### Lèt yo

- Leson 73 : Revizyon son s ak z (1e pati) .....489
- Leson 74 : Revizyon son s ak z (2è pati) .....504
- Leson 75 : Revizyon jeneral .....518

# Leson 35

## Kominikasyon oral

Konpè chat ak Konpè chen

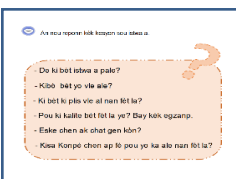


## Rezime tout aktivite kou a:

### M ap obsève/ m ap koute/ m'ap pale



**Aktivite 1 :** Rakonte istwa avèk mo pa yo apati yon seri imaj.



**Aktivite 2 :** Reponn kèk kesyon sou yon istwa rakonte.

### M ap kominike



**Aktivite 3 :** Mime yon istwa.



**Aktivite 4 :** Entèprete yon wòl nan yon istwa.



**Aktivite 5 :** Imajine finisman yon istwa apati yon seri imaj.



**Aktivite 6 :** Esplike santiman ak reyaksyon yo nan yon sityasyon.



**Aktivite 7 :** Esprime santiman sou yon istwa.

Dire	Materyèl	Ki kote	Kalite aktivite	Kantite ekran
	TNI + Estilè	Klas	Ansanm	1

Etap	Aksyon mèt la	Aksyon elèv la
1	Li konsiy lan.	Koute konsiy lan.
2	Mande elèv yo byen gade imaj yo epi pou yo koute istwa a. Klike sou espikè a pou elèv yo ka koute istwa a.	Gade imaj yo epi koute istwa a.
3	Fè kèk elèv pase devan an, youn apre lòt, pou rakonte istwa a ak mo pa yo apati imaj yo. Si nesèsè, fè yo koute istwa a plizyè fwa.	Rakonte istwa a apati imaj yo.

- 1
- 2
- 3
- 4
- 5
- 6
- 7
- 8
- 9
- 10
- 11
- 12



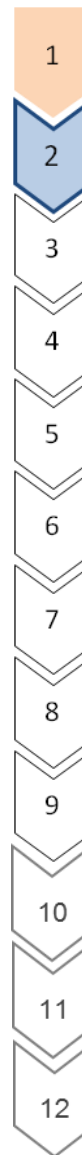
Byen gade imaj yo pandan n ap Koute premye bout istwa "Konpè chat ak Konpè chen".



Ekran 1

Dire	Mateyèl	Ki kote	Kalite aktivite	Kantite ekran
	TNI	Nan klas	Ansanm	1

Etap	Aksyon mèt la	Aksyon elèv la
1	Li konsiy lan.	Tande konsiy lan.
2	Li premye kesyon an. Bay elèv yo tan pou yo reflechi. Envite elèv ki gen repons lan leve men yo epi chwazi youn pou reponn kesyon an.  Mande rès elèv yo si yo dakò ak repons elèv la bay la. Si repons lan pa bon, chwazi yon lòt elèv jistan yo jwenn bon repons lan.	Reflechi.  Reponn kesyon yo.
3	Fè menm jan pou lòt kesyon yo.  Si nesesè, retounen nan paj istwa a pou pèmèt elèv yo jwenn repons yo pi rapid.	



An nou reponn kèk kesyon sou istwa a.

- De ki bèt istwa a pale?
- Kibò bèt yo vle ale?
- Ki bèt ki plis vle al nan fèt la?
- Pou ki kalite bèt fèt la ye? Bay kèk egzanp.
- Eske chen ak chat gen kòn?
- Kisa Konpè chen ap fè pou yo ka ale nan fèt la?


Dire 	Mateyèl TNI+ Estilè	Ki kote Nan klas	Kalite aktivite Ansanm	Kantite ekran 1
--	------------------------	---------------------	---------------------------	--------------------


Etap	Aksyon mèt la	Aksyon elèv la
1	Li konsiy lan. Mande elèv yo pou yo byen konsantre pou yo ka memorize pati istwa sa a.	Koute konsiy lan ak esplikasyon mèt la.
2	Klike sou espikè a pou yo ka koute istwa a. Fè yo koute istwa a plizyè fwa jistan yo konnen l.	Koute istwa a epi memorize l.
3	Lè yo fin konnen l, chwazi elèv, youn apre lòt, pou pase devan epi resite li ak kèk jès li wè ki ka mache ak istwa l ap resite a. Si elèv la bliye yon pati oswa yon fraz nan istwa a, fè li rekoute pati sa a.	Resite bout istwa a epi fè bon jès.
4	<b>Remak:</b> Pa gen bon oswa move jès. Kanpe aktivite a menm si tout elèv pa gentan vin resite devan klas la. <b>Jès yo kapab fè:</b> leve men anlè oswa souke kò oswa montre kontantman, ...	

- 1
- 2
- 3
- 4
- 5
- 6
- 7



Koute dezyèm pati istwa a, repete l epi fè tout jès nou wè ki ka mache ak li.



Dire 	Mateyèl TNI+ Estilè	Ki kote Nan klas	Kalite aktivite Ansanm	Kantite ekran 1
--	------------------------	---------------------	---------------------------	--------------------

Etap	Aksyon mèt la	Aksyon elèv la
1	Li premye pati konsiy lan.	Koute konsiy lan.
2	Fè elèv yo koute istwa a plizyè fwa. Li dezyèm pati konsiy lan. Esplike elèv yo yo pral pran plas chak bèt ki te genyen nan istwa yo sot koute a epi pou yo fè sa bèt la te fè oswa te di nan istwa a.	Koute istwa a ak esplikasyon mèt la.
3	Pou reyalize sèn nan, chwazi yon elèv ki pou jwe wòl chat la, yon lòt ki pou jwe wòl chen an, yon lòt ki pou jwe wòl kapiten bato a epi rès klas la ap reprezante tout lòt bèt ki te sou bato a. Fè elèv yo di menm pawòl epi fè menm jès bèt yo ap jwe wòl li a te di oswa te fè nan istwa yo te koute a. Si nesèsè, fè yo rekoute istwa a ankò pandan yo ap jwe sèn nan.	Entèprete istwa a.

- 1
- 2
- 3
- 4
- 5
- 6
- 7



Koute twazyèm pati istwa a.  
Chwazi yon pèsonaj epi jwe wòl li genyen nan istwa a.





Dire 	Mateyèl TNI+ Estilè	Ki kote Nan klas	Kalite aktivite Ansanm	Kantite ekran 1
----------	------------------------	---------------------	---------------------------	--------------------

Etap	Aksyon mèt la	Aksyon elèv la
1	Li konsiy lan.	Koute konsyi lan.
2	Envite kèk elèv pou vin devan klas la, youn apre lòt, pou rakonte rès istwa « Konpè chat ak Konpè chen » an. <b>Pa gen bon oswa move istwa.</b>	Rakonte rès istwa a.
3	Aprè plizyè elèv fin rakonte vèsyon pa yo a, klike sou espikè a pou yo ka koute vrè finisman istwa « Konpè chat ak Konpè chen » an. Konpare vèsyon elèv yo te bay, dapre imaj yo, ak vrè istwa a. Mande yo kiyès vèsyon ki te pi pwòch vrè istwa a.	Koute rès istwa a. Konpare istwa a ak pa yo a.



Sèvi ak imaj yo pou nou ka rakonte rès istwa "Konpè chat ak Konpè chen" an.





Dire  	Mateyèl TNI sèlman	Ki kote Nan klas	Kalite aktivite Ansanm	Kantite ekran 1
--	-----------------------	---------------------	---------------------------	--------------------

Etap	Aksyon mèt la	Aksyon elèv la
1	Li konsiy lan.	Koute konsyi lan.
2	Li lis santiman yo. Apre chak santiman poze elèv yo kèk kesyon sou li. <b>Egzanp: Laperèz</b> : Kilè nou konn pè? Kisa ki konn fè nou pè? Lè nou pè kijan nou konn santi nou? Kijan figi nou konn ye lè konsa? Etc... <b>Kapab genyen plizyè repons ki bon.</b>	Reponn kesyon mèt la.
	Apre elèv yo fin pale de santiman yo, mande yo pou yo gade imaj yo byen.  Chwazi kèk elèv, youn apre lòt, pou vin antoure santiman ki mache ak imaj yo epi pou yo esplike chwa yo fè a. Konpare repons yo ak repons yo te bay nan dezyèm etap la.	Antoure bon repons.




Jwenn santiman ki koresponn ak imaj sa yo.

laperèz, tristès, kontantman, sezisman, kòlè



Dire	Mateyèl	Ki kote	Kalite aktivite	Kantite ekran
  	TNI sèlman	Nan klas	Ansanm	1

Etap	Aksyon mèt la	Aksyon elèv la
1	Li konsiy lan.	Koute konsiy lan.
2	<p>Envite kèk elèv pou vin devan klas la, youn apre lòt, pou rakonte pati nan istwa « Konpè chat ak Konpè chen » an yo te pi renmen an epi pou l esplike poukisa.</p> <p>Mande elèv la pou li touche imaj ki koresponn ak pati istwa li sot rakonte a.</p> <p><b>Remak:</b> Kapab gen youn oswa plizyè imaj ki koresponn ak pati istwa elèv la rakonte a.</p> <p><b>Pa gen bon oswa move istwa.</b></p>	Rakonte yon pati nan istwa a.



 Rakonte pati nan istwa a ou te pi renmen an epi di poukisa.

Ekran 7

# Leson 36

## Son z



## Rezime aktivite kou a:

### Obsève/li/koute



**Aktivite 1 :** Li yon tèks san pwoblèm.

### Mwen konprann



**Aktivite 2 :** Reponn kèk kesyon sou yon tèks aprè lekti.



**Aktivite 3 :** Regwoupe mo ki fè pati yon menm tèm ansanm.



**Aktivite 4 :** Asosye kèk mo ki gen son [z] ak imaj ki koresponn ak li.

### Obsève/li/koute



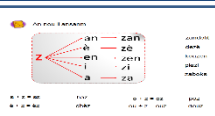
**Aktivite 5 :** Idantifye diferan fason yo ekri son [z].

### Mwen konprann



**Aktivite 6 :** Idantifye lèt « z » pami lòt lèt ak nan kèk mo.

### Obsève/li/koute



**Aktivite 7 :** Li silab ak mo ki gen son [z] ladan yo.

### Map antrene



**Aktivite 8 :** Idantifye lèt « z » nan yon tèks.

### M ap ekri



**Aktivite 9 :** Ekri lèt « z ».

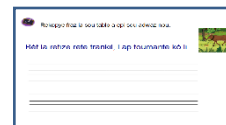


**Aktivite 10 :** Repwodui mo ki gen lèt « z » apati non yon imaj.



**Aktivite 11 :** Ekri kèk fraz senp san fòt.

### Sa mwen ka fè




**Aktivite 12 :** Repkopye yon fraz ak tout siy ponktyasyon ki ladan l.



**Aktivite 13 :** Konplete kèk fraz apati non imaj.

### M ap aprann an jwèt



**Aktivite 14 :** Rekonèt lèt « z » nan yon tèks.

Dire	Materyèl	Ki kote	Kalite aktivite	Kantite ekran
	TNI	klas	ansanm	1


Etap	Aksyon mèt la	Aksyon elèv la
1	Li konsiy lan.	Koute konsiy lan.
2	<p>Li tèks la pou elèv yo:</p> <p>« Zamò, kouzen Èzilèn, gen yon manman bèf. Li mare li nan pye zaboka a pou li tire li. Li poze veso a atè. Bèf la refize rete trankil, l ap toumante kò li. Li bay veso a kout pye. Tout lèt la tonbe. Zamò sezi. Li toujou bwè lèt chak jou pou li gen fòs. Men jodia, li p ap bwè lèt. ». Sous tèks sa se liv Pòl ak Anita.</p> <p>Mande elèv yo li tèks la nan kè yo. Apre sa fè yo li tèks la byen fò ansanm.</p> <p>Chak fwa, ede yo lè yo gen difikilte.</p> <p>Si nesèsè, touche mo yo pou elèv yo.</p>	Li tèks la.

- 1
- 2
- 3
- 4
- 5
- 6
- 7
- 8
- 9
- 10
- 11
- 12



Byen li tèks la pou nou ka reponn kesyon sou li.

Zamò, kouzen Èzilèn, gen yon manman bèf. Li mare li nan pye zaboka a pou li tire li. Li poze veso a atè a. Bèf la refize rete trankil, l ap toumante kò li. Li bay veso a kout pye. Tout lèt la tonbe. Zamò sezi. Li toujou bwè lèt chak jou pou li ka gen fòs. Men jodia, li p ap bwè lèt.




Sous: Pòl ak Anita

Dire	Materyèl	Ki kote	Kalite aktivite	Kantite ekran
	TNI	Nan klas	Ansanm	1

Etap	Aksyon mèt la	Aksyon elèv la
1	Li konsiy lan.	Koute konsiy lan.
2	Li premye kesyon an pou elèv yo. Envite elèv ki konn repons lan leve men yo epi chwazi youn pou reponn. Mande rès elèv yo si yo dakò ak repons elèv la bay la. Si repons lan pa bon, chwazi yon lòt elèv pou reponn. Si nesèsè, retounen sou ekran anvan an pou yo ka reli tèks la epi jwenn repons lan.	Reponn kesyon yo. Di si yo dakò ak si yo pa dakò.
3	Fè menm jan pou lòt kesyon yo.	

- 1
- 2
- 3
- 4
- 5
- 6
- 7
- 8
- 9
- 10
- 11
- 12

 An nou reponn kesyon sa yo.

?


- 1- Kisa Zamò ye pou Èzilèn?
- 2- Poukisa Zamò mare bèf la nan pye zaboka a?
- 3- Poukisa Zamò ap tire manman bèf la?
- 4- Kijan tout lèt Zamò fin tire a fè tonbe?
- 5- Poukisa Zamò toujou bwè lèt chak jou?

Ekran 2

Dire 	Materyèl TNI+ Estilè	Ki kote Nan klas	Kalite aktivite Ansanm	Kantite ekran 1
---	-------------------------	---------------------	---------------------------	--------------------

Etap	Aksyon mèt la	Aksyon elèv la
1	Li konsiy lan.	Koute konsiy lan.
2	Mande elèv yo pou yo li rès mo yo. Chak fwa, touche mo pou elèv yo li a.	Li mo yo.
3	Chwazi elèv, youn apre lòt, pou vin deplase mo ki pou konplete lis la. Chak fwa, mande rès elèv yo si yo dakò ak sa elèv ki sou tablo a fè a. <b>Repons yo:</b> sè, tonton, matant, frè, kouzen.	Deplase bon repons lan. Di si yo dakò ak si yo pa dakò.


- 1
- 2
- 3
- 4
- 5
- 6
- 7
- 8
- 9
- 10
- 11
- 12

 Deplase mo yo pou nou konplete lis la.

Nan yon fanmi nou jwenn.....

	<b>Manman</b>	<b>Papa</b>	
Vwazen			Matant
Parenn			Frè
Zanmi			Kouzen
Sè			Patnè
Tonton			Marenn

Ekran 3

 Deplase mo yo pou nou konplete lis la.

Nan yon fanmi nou jwenn.....

	<b>Manman</b>	<b>Papa</b>	
Vwazen			Matant
Parenn	Sè		Matant
Zanmi	Tonton		Frè
		Kouzen	Patnè
			Marenn


Ekran korije




Dire 	Materyèl TNI + Estilè	Ki kote Nan klas	Kalite aktivite Ansanm	Kantite ekran 1
---	--------------------------	---------------------	---------------------------	--------------------


Etap	Aksyon mèt la	Aksyon elèv la
1	<p>Li konsiy lan pou elèv yo.</p> <p>Kite yon ti tan pou elèv yo li mo yo poukont yo.</p> <p>Si yo gen difikilte pou li mo yo, ede yo.</p>	<p>Koute konsiy lan epi li mo yo.</p>
2	<p>Chwazi elèv, youn apre lòt, pou vin sou tablo a pou deplase mo yo, mete anba bon imaj la.</p> <p>Chak fwa, mande rès elèv yo si yo dakò ak sa elèv ki sou tablo a fè a.</p>	<p>Deplase mo.</p> <p>Di si li dakò ak si li pa dakò.</p>

- 1
- 2
- 3
- 4
- 5
- 6
- 7
- 8
- 9
- 10
- 11
- 12


 Mete chak mo anba imaj ki koresponn avèk li.




...




...




...



...



...



...

chèz

zaboka

ze

chemiz

zèb

sizo

Ekran 4

 Mete chak mo anba imaj ki koresponn avèk li.



chemiz



sizo



chèz



zèb



ze



zaboka

Ekran korije

Dire	Materyèl	Ki kote	Kalite aktivite	Kantite ekran
	TNI + Estilè	Nan klas	Ansanm	1

Etap	Aksyon mèt la	Aksyon elèv la
1	Mande elèv yo kisa yo wè sou ekran an.	Koute epi reponn.
2	Li konsiy lan. Klike sou premye kat la pou elèv yo tande son [z] a. Mande yo pou yo byen gade kijan yo fè lèt (z). Fè menm jan pou lòt kat yo. Fè elèv yo remake menm son [z] sa a ka ekri plizyè fason.	Koute epi gade.

- 1
- 2
- 3
- 4
- 5
- 6
- 7
- 8
- 9
- 10
- 11
- 12


 Koute son an epi gade kijan li ekri.





Ekran 5

Dire	Mateyèl	Ki kote	Kalite aktivite	Kantite ekran
	TNI + Estilè	Nan klas	Ansanm	1

Etap	Aksyon mèt la	Aksyon elèv la
1	Li konsiy lan.	Koute konsiy lan.
2	Klike sou imaj agoch la pou yo tande son an ak mo a. Montre elèv yo kat ki agoch la epi atire atansyon yo sou twa fason diferan « z » a parèt. Tou fè yo konnen yo pral antoure tout fòm « z » sa yo pami lòt lèt ak nan mo ki adwat yo.	Koute mèt la.
3	Envite kèk elèv vin sou tablo a, youn apre lòt, pou antoure lèt « z » yo. Mande rès elèv yo si yo dakò ak sa elèv ki sou tablo a fè a.	Antoure lèt « z ». Di si yo dakò ak si yo pa dakò.

- 1
- 2
- 3
- 4
- 5
- 6
- 7
- 8
- 9
- 10
- 11
- 12

Jwenn tout lèt " z " epi antoure yo.

p t z D  
 z n a j  
 m z p f  
 z f g z  
 Jozèf zoranj foto pou Zakari

Ekran 6

Jwenn tout lèt " z " epi antoure yo.


p t z D  
 z n a j  
 m z p f  
 z f g z  
 Jozèf zoranj foto pou Zakari

Ekran korije

Dire  	Mateyèl TNI	Ki kote Nan klas	Kalite aktivite Ansanm	Kantite ekran 1
---	----------------	---------------------	---------------------------	--------------------

Etap	Aksyon mèt la	Aksyon elèv la
1	Li konsiy lan pou elèv yo.	Koute konsiy lan.
2	Li pati silab yo yon premye fwa; dezyèm fwa fè elèv yo repete apre w; twazyèm fwa kite yo li l poukont yo.	Koute, repete epi li silab yo.
3	Fè menm jan pou pati ki gen mo yo.	Koute, repete epi li mo yo.

- 1
- 2
- 3
- 4
- 5
- 6
- 7
- 8
- 9
- 10
- 11
- 12


 An nou li ansanm.

Z	an → zan	zandolit
	è → zè	dezè
	en → zen	kouzen
	i → zi	plezi
	a → za	zaboka


a + z = az	baz	o + z = oz	poz
è + z = èz	chèz	ou + z = ouz	douz

Ekran 7

Dire	Materyèl	Ki kote	Kalite aktivite	Kantite ekran
 	TNI + Estilè	Nan klas	Ansanm	1


Etap	Aksyon mèt la	Aksyon elèv la
1	Li konsiy lan.	Koute konsiy lan.
2	Li tèks la ak elèv yo. Chwazi elèv, youn apre lòt, pou vin antoure « z » li jwenn nan tèks la. Chak fwa, mande rès elèv yo si yo dakò ak sa elèv ki sou tablo a fè a.	Antoure lèt « z ». Di si yo dakò ak si yo pa dakò.


- 1
- 2
- 3
- 4
- 5
- 6
- 7
- 8
- 9
- 10
- 11
- 12

 Jwenn epi antoure tout lèt "z" ki nan tèks sa a.

Zamò, kouzen Èzilèn, gen yon manman bèf. Li mare li nan pye zaboka a pou li tire li. Li poze veso a atè a. Bèf la refize rete trankil, I ap toumante kò li. Li bay veso a kout pye. Tout lèt la tonbe. Zamò sezi. Li toujou bwè lèt chak jou pou li ka gen fòs. Men jodia, li p ap bwè lèt.


Sous: Pòl ak Anita



 Jwenn epi antoure tout lèt "z" ki nan tèks sa a.

Zamò, kouzen Èzilèn, gen yon manman bèf. Li mare li nan pye zaboka a pou li tire li. Li poze veso a atè a. Bèf la refize rete trankil, I ap toumante kò li. Li bay veso a kout pye. Tout lèt la tonbe. Zamò sezi. Li toujou bwè lèt chak jou pou li ka gen fòs. Men jodia, li p ap bwè lèt.

Sous: Pòl ak Anita




Ekran 8

Ekran korije

Dire 	Materyèl TNI + Estilè + Adwaz / Kaye	Ki kote Nan klas	Kalite aktivite Pèsonèl	Kantite ekran 1
--	---	---------------------	----------------------------	--------------------


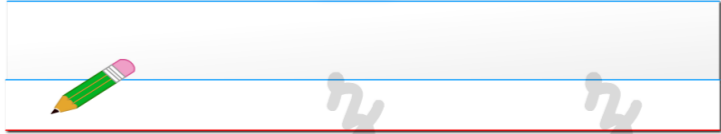
Etap	Aksyon mèt la	Aksyon elèv
1	Li konsiy lan.	Koute konsiy lan.
2	Klike sou lèt « z » ki anwo a epi kite elèv yo gade kijan yo fè lèt la. Chwazi kèk elèv, youn apre lòt, pou vin sou tablo a pou fè lèt « z » la.	Gade epi ekri.
3	Bay lòt elèv yo swa yon fèy, swa yon adwaz oswa yon kaye, pou yo ka fè lèt « z » a. Pase gade sa chak elèv ap fè epi ede sa ki gen difikilte.	Ekri.

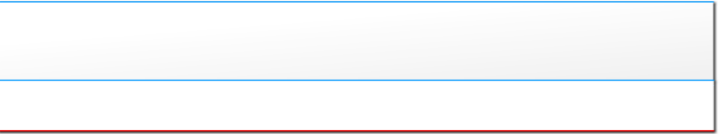
- 1
- 2
- 3
- 4
- 5
- 6
- 7
- 8
- 9
- 10
- 11
- 12



Gade kijan yo fè *z* epi fè menm jan.

*z*



Ekran 9

Dire 	Mateyèl TNI + Estilè	Ki kote Nan klas	Kalite aktivite Pèsonèl	Kantite ekran 1
----------	-------------------------	---------------------	----------------------------	--------------------


Etap	Aksyon mèt la	Aksyon elèv
1	Li konsiy lan pou elèv yo.	Koute konsiy lan.
2	Fè elèv yo idantifie imaj yo. Chwazi kèk elèv pou vin sou tablo, youn apre lòt, pou ekri mo yo.	Idantifye imaj yo. Ekri mo yo.
3	Bay lòt elèv yo swa yon fèy, swa yon adwaz oswa yon kaye, pou yo ka ekri mo yo. Pase gade sa chak elèv ap fè epi ede sa ki gen difikilte.	Ekri.

- 1
- 2
- 3
- 4
- 5
- 6
- 7
- 8
- 9
- 10
- 11
- 12




**Remak:** Ekran sa pa obligatwa. Nou ka toujou pa fè ekran sa si nou pa gen tan.

Identifye epi ekri non imaj la sou liy lan.




\_\_\_\_\_

\_\_\_\_\_




\_\_\_\_\_

\_\_\_\_\_



\_\_\_\_\_


\_\_\_\_\_




\_\_\_\_\_

\_\_\_\_\_


Identifye epi ekri non imaj la sou liy lan.




zandolite



chemiz



chey



siz

Ekran 10

Ekran korije

Dire   	Mateyèl TNI + Estilè	Ki kote Nan klas	Kalite aktivite Pèsonèl	Kantite ekran 1
--	-------------------------	---------------------	----------------------------	--------------------

Etap	Aksyon mèt la	Aksyon elèv la
1	Li konsiy lan.	Koute konsiy lan.
2	Klike sou espikè a pou elèv yo kapab tande fraz la. Chwazi yon elèv ki pou vin sou tablo a pou ekri fraz li sot tande a. Ensiste sou lèt majiskil nan kòmansman fraz la ak pwen nan finisman fraz la. Si nesèsè, fè yo koute fraz la plizyè fwa.	Koute fraz la. Ekri fraz la.
3	Bay lòt elèv yo swa yon fèy, swa yon adwaz oswa yon kaye, pou yo ka ekri fraz la. Pase gade sa chak elèv ap fè epi ede sa ki gen difikilte.	Ekri fraz la.
4	Refè etap 2 ak 3 pou lòt fraz la.	

- 1
- 2
- 3
- 4
- 5
- 6
- 7
- 8
- 9
- 10
- 11
- 12





**Remak** : Ekran sa pa obligatwa. Nou ka toujou pa fè ekran sa si nou pa gen tan.



 Ekri fraz nou tande yo.

 \_\_\_\_\_

 \_\_\_\_\_ 

 Ekri fraz nou tande yo.

 *Pye zablaka a chaje.*


 *Pye chòz la kase de bout.* 




Dire 	Mateyèl TNI + Estilè	Ki kote Nan klas	Kalite aktivite Pèsonèl	Kantite ekran 1
--	-------------------------	---------------------	----------------------------	--------------------

Etap	Aksyon mèt la	Aksyon elèv la
1	Li konsiy lan.	Koute konsiy lan.
2	Li fraz la ansanm ak elèv yo. Chwazi yon elèv ki pou vin sou tablo a pou rekopye fraz la. Ensiste sou siy ponktiyasyon ki gen nan fraz la, <b>lèt majiskil, vigil ak pwen.</b>	Li fraz la. Rekopye fraz la.
3	Bay lòt elèv yo swa yon fèy, swa yon adwaz oswa yon kaye, pou yo ka ekri fraz la. Pase gade sa chak elèv ap fè epi ede sa ki gen difikilte.	Rekopye fraz la.

- 1
- 2
- 3
- 4
- 5
- 6
- 7
- 8
- 9
- 10
- 11
- 12



Rekopye fraz la sou tablo a epi sou adwaz nou.



**Bèl la refize rete trankil, l ap toumante kò li.**

---

---

---

---


---

---


---

---

Ekran 12



Rekopye fraz la sou tablo a epi sou adwaz nou.



**Bèl la refize rete trankil, l ap toumante kò li.**

*Bèl la refize rete trankil,*

---

---

---

---

---

---

---

---

*l ap toumante kò li.*

---

---

---

---

---

---

---


---


Ekran korije


Dire	Mateyèl	Ki kote	Kalite aktivite	Kantite ekran
 	TNI+ Estilè	Nan klas	Ansanm	1


Etap	Aksyon mèt la	Aksyon elèv la
1	Li konsiy lan pou elèv yo.	Koute konsiy lan.
2	Chwazi yon elèv ki pou vin sou tablo a pou li idantifye imaj la epi ekri non an sou liy lan pou konplete fraz la.  Chak fwa, mande rès elèv yo si yo dakò ak sa elèv ki sou tablo a ekri a.  Si nesèsè, li fraz la pou elèv la.	Idantifye imaj la epi ekri non li.  Di si li dakò ak si li pa dakò.


- 12
- 13
- 14

 Itilize non imaj yo pou nou konplete fraz yo.


Ji \_\_\_\_\_ bon anpil pou moun bwè. 

\_\_\_\_\_ se yon bèt ki renmen pyebwa anpil. 

Bondye bay tout moun de \_\_\_\_\_ pou yo wè 

ak de \_\_\_\_\_ pou yo tande. 

Ekran 13

 Itilize non imaj yo pou nou konplete fraz yo.

Ji zoranj bon anpil pou moun bwè. 

Zandolit se yon bèt ki renmen pyebwa anpil. 

Bondye bay tout moun de zye pou yo wè 

ak de zorèy pou yo tande. 

Ekran korije

Dire	Materyèl	Ki kote	Kalite aktivite	Kantite ekran
	TNI + Estilè	Nan klas	Ansanm	1

Etap	Aksyon mèt la	Aksyon elèv la
1	Li konsiy lan.	Koute konsiy lan.
2	Li tèks la ak elèv yo epi klike sou espikè a pou yo ka tande chante a. Fè yo aprann chante a. Apre sa, fè yo site tout mo nan tèks la ki gen lèt « z » la ladan.	Li tèks la. Chante chante a. Site mo ki gen « z ».
3	Mande elèv yo kisa yo remake. <b>Repons:</b> Nan tèks la gen yon sèl mo ki gen « z » ladan: zoranj.	Reponn kesyon mèt la.



 An nou chante ansanm.

  **Zoranj** 

Zoranj mwen leve, leve, zoranj mwen.  
Zoranj mwen leve, leve, zoranj mwen.  
Ay! zoranj mwen. Ay! Ay!  
Zoranj mwen. Ay! Zoranj mwen.  
M dlo nan je pou ou zoranj mwen,  
Leve, leve zoranj mwen. (bis)



Zoranj mwen pouse, pouse,  
zoranj mwen, Ay! ...

Zoranj mwen gwosi, gwosi,  
zoranj mwen, Ay! ...

Zoranj mwen mi non, mi non,  
zoranj mwen, Ay! ...

Zoranj mwen mi non, mi non, zoranj mwen, Ay! ...



Sous: Ala Yon Bèl Timoun

# Leson 37

## Son y



## Rezime tout aktivite kou a:

### M ap obsève/ M ap koute/ M ap li



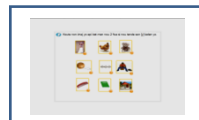
**Aktivite 1 :** Li yon tèks senp ki gen son «y» ladan l.

### Mwen konprann



**Aktivite 2 :** Reponn kesyon sou yon tèks senp ki gen son «y» ladan l.

### M ap antrene



**Aktivite 3 :** Idantifye mo ki gen son [y] ladan yo



**Aktivite 4 :** Idantifye plas son [y] nan sèten mo apati imaj.



**Aktivite 5 :** Dekouvri divès fason yo ekri son [y].



**Aktivite 6 :** Idantifye lèt «y» sou divès fòm ak nan divès mo li parèt.



**Aktivite 7 :** Asosye lèt « y » ak vwayèl pou fòme silab.



**Aktivite 8 :** Li silab ki fòme ak lèt « y ».



**Aktivite 9 :** Li mo ki gen lèt « y » ladan yo.

### Sa mwen ka fè



**Aktivite 10 :** Li tèks ki fòme ak mo ki gen lèt « y » la dan yo.



**Aktivite 11 :** Byen li mo ki fòme ak lèt «y».

### M ap ekri



**Aktivite 12 :** Ekri mo nou tande ki gen son [y] ladan yo.

### M ap aprann an jwèt



**Aktivite 13 :** Byen idantifye lèt «y», pandan n ap anmize nou.

Dire 	Materyèl TNI	Ki kote Nan Klas	Kalite aktivite Ansanm	Kantite ekran 13
---	-----------------	---------------------	---------------------------	---------------------

Etap	Aksyon mèt la	Aksyon elèv la
1	Envite elèv yo suiv yon premye lekti w ap fè pou yo.	Suiv mèt la k ap li. Koute istwa a ak atansyon.
2	Envite elèv yo li, yo menm, ansanm.	Elèv yo ap li istwa a.
3	Envite yon elèv li istwa a poukont li. Si gen kèk mo li pa ka li, poze l kesyon apati imaj la.  Mande lòt elèv yo ede l dekouvri mo difisil la. Apre sa, envite yon lòt elèv fè yon lòt lekti ankò.	Yon elèv ap li istwa a poukont li.

- 1
- 2
- 3
- 4
- 5
- 6
- 7
- 8
- 9
- 10
- 11
- 12



Li ansanm ak pwofesè nou.

### Yanm ginen

Chak maten, Mirèy leve, li prepare manje pou kay la. Yon jou, grann li, Yaya, mande l pou li bouyi yon bèl moso yanm ginen pou li manje ak aransò, paske bouch li pa bon ditou. Lè manje a pare, Grann di : "Ala bon bagay se yanm ginen !"



Ekran 1

Dire 	Materyèl TNI	Ki kote Nan klas	Kalite aktivite Ansanm	Kantite ekran 13
---	-----------------	---------------------	---------------------------	---------------------

Etap	Aksyon mèt la	Aksyon elèv la
1	Chwazi yon elèv pou reponn premye kesyon an sou tablo ki nan klas la. Si repons li a pa fin kòrèk, mande yon lòt elèv ajoute sa ki manke oubyen korije repons lan.	Yon elèv ap pase devan pou reponn kesyon 1 an. Si repons li a pa fin kòrèk, yon lòt elèv ap vin make bon repons la.
2	Mèt la ap fè menm jan an pou twa lòt kesyon yo. L ap chwazi yon elèv pou chak kesyon yo.	Menm jan an, chak fwa.

1

2

3

4

5

6

7

8

9

10

11

12



Reponn kesyon sou istwa yanm nan.



1. Kisa Mirèy fè chak maten?
2. Ki pwoblèm Grann Yaya genyen?
3. Ki sèvis Grann Yaya mande Mirèy?
4. Kisa ki bon anpil nan bouch Grann?

### Repons yo:

1. Chak maten Mirèy fè manje pou kay la.
2. Grann Yaya pa gen apeti : bouch li pa bon.
3. Grann Yaya mande Mirèy pou l bouyi yon moso yanm Ginen pou li poul manje al aransò.
4. Se yanm Ginen ki bon konsa nan bouch Grann.

Dire	Materyèl	Ki kote	Kalite aktivite	Kantite ekran
	TNI + Estilè	Nan klas	Ansanm	1

Etap	Aksyon mèt la	Aksyon elèv la
1	Li konsiy lan epi esplike elèv yo aktivite a.	Tande konsiy lan ak esplikasyon pwofesè a.
2	Klike sou imaj yo pou klas la ka tande non yo chak.	Bat men yo de fwa lè yo tande son [y] nan yon mo.
3	Mande lòt elèv yo si yo dakò ak sa kanmarad yo fè a epi vin korije si gen bezwen pou sa.	Di si yo dakò ak sa kanmarad yo fè a epi vin korije si gen bezwen pou sa.

**Remak:** Mo y ap bat men pou yo se: yanvalou, yoyo, chany, peny, kaye, kay.

- 1
- 2
- 3
- 4
- 5
- 6
- 7
- 8
- 9
- 10
- 11
- 12

Koute non imaj yo epi bat men nou 2 fwa si nou tande son [y] ladan yo.



Ekran 3



Dire	Materyèl	Ki kote	Kalite aktivite	Kantite ekran
	TNI	Nan klas	Ansanm	1

Etap	Aksyon mèt la	Aksyon elèv la/yo
1	Chwazi kèk elèv youn apre lòt, pou al fè egzèsis sou tablo a.	Tout klas la ap koute esplikasyon mèt la.
2	Li konsiy lan epi esplike aktivite a. Mande yo dekri imaj yo. Apre sa, y ap kolorye kaz yo.	Y ap koute konsiy lan ak esplikasyon pwofesè a.
3	Fè yon egzanzp pou yo anvan sa.	Y ap fè egzèsis la, selon jan konsiy lan mande a.

- 1
- 2
- 3
- 4
- 5
- 6
- 7
- 8
- 9
- 10
- 11
- 12

Tande epi kolorye kazyè kote nou tande son [y] pou chak imaj.

Ekran 4


Tande epi kolorye kazyè kote nou tande son [y] pou chak imaj.



Ekran korije



Dire 	Materyèl TNI + Estilè	Ki kote Nan klas	Kalite aktivite Ansanm	Kantite ekran 1
---	--------------------------	---------------------	---------------------------	--------------------



Etap	Aksyon mèt la	Aksyon elèv la
1	Envite elèv yo gade epi koute.	Koute son an epi gade jan li ekri.
2	Klike sou diferan fòm lèt la, youn apre lòt.	

- 1
- 2
- 3
- 4
- 5
- 6
- 7
- 8
- 9
- 10
- 11
- 12

 Koute son an epi gade kijan li ekri.






Ekran 5

Dire 	Materyèl TNI + Estilè	Ki kote Nan klas	Kalite aktivite Ansanm	Kantite ekran 1
---	--------------------------	---------------------	---------------------------	--------------------

Etap	Aksyon mèt la	Aksyon elèv la
1	Li konsiy lan epi esplike l.	Koute konsiy lan ak esplikasyon yo.
2	Klike sou ti opalè agòch la pou tout klas la tandè.	Antoure lèt la tout kote li parèt.
3	Aprè sa, mande yon elèv nan klas la vin sou tablo a pou antoure lèt la.  Mande lòt elèv yo si yo dakò avèk tout sa l fè yo.	Rès klas la ap suiv sa elèv la ap fè a epi y ap reyaji, si sa nesèsè.


- 1
- 2
- 3
- 4
- 5
- 6
- 7
- 8
- 9
- 10
- 11
- 12

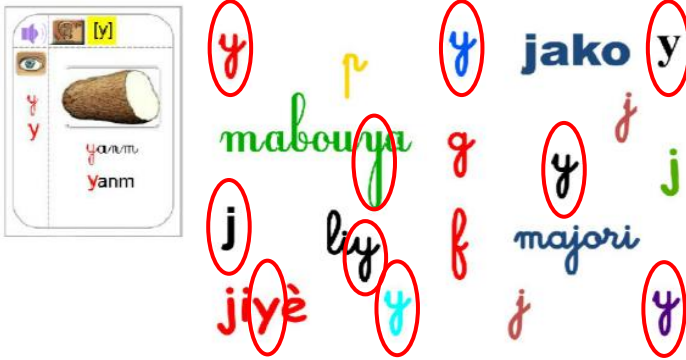
 Jwenn tout lèt "y" yo epi antoure yo.



y p y **jako** y  
mabouya g y j  
j liy f majori  
jiyè y j y

Ekran 6

 Jwenn tout lèt "y" yo epi antoure yo.



y p y **jako** y  
mabouya g y j  
j liy f majori  
jiyè y j y

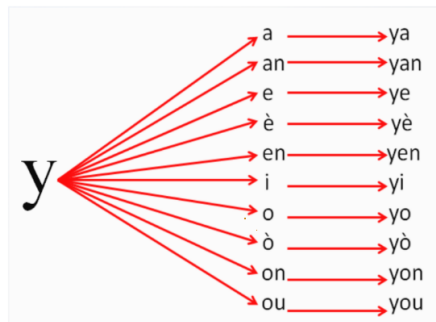
Ekran korije

Dire	Materyèl	Ki kote	Kalite aktivite	Kantite ekran
	TNI	Nan klas	Ansanm	1

Etap	Aksyon mèt la	Aksyon elèv la
1	Li konsiy lan epi esplik l.	Koute konsiy lan ak esplikasyon yo.
2	Itilize chema sou tablo a, pou w fè elèv yo fè konbinezon lèt « y » ak vwayèl yo, jan yo parèt sou tablo a, dekwa pou yo ka fòme silab avèk yo.	Suiv mouvman mèt la ap fè sou tablo a.
3	Mande diferan elèv, youn apre lòt, pase devan pou vin li yon mo nan lis mo ki parèt anba yo.	Youn apre lòt, elèv yo ap pase devan pou yo li youn nan mo yo.

- 1
- 2
- 3
- 4
- 5
- 6
- 7
- 8
- 9
- 10
- 11
- 12

Gade byen epi li.




soulye - yanm - tiyo - avyon - mayi - ayisyen - chay - kay - mabouya - liy

wosiyòl - yanvalou - kamyon - maryaj - kaye - vyann - zonyon - kafetyè

Dire 	Materyèl TNI + Estilè	Ki kote Nan klas	Kalite aktivite Ansanm	Kantite ekran 2
---	--------------------------	---------------------	---------------------------	--------------------

Etap	Aksyon mèt la	Aksyon elèv la
1	Li konsiy lan epi esplike aktivite a.	Koute konsiy lan ak esplikasyon mèt la.
2	Chwazi senk elèv , youn apre lòt, pou al antoure silab yo, selon jan konsiy lan mande sa.	Chak elèv ap vin antoure silab yo, youn apre lòt.
3	Si yon elèv pa antoure bon silab la, mèt la ap mande yon lòt ki volontè vin korije.	Yon elèv pral korije lòt ki sou tablo a, si l fè erè.

- 1
- 2
- 3
- 4
- 5
- 6
- 7
- 8
- 9
- 10
- 11
- 12

 Antoure silab ki menm jan ak modèl la.

ye melanje soulye raje metye


ya yanvalou travay mabouya kamelya

yè rejè fyète mesye pitye syèl

yan janm kamyon pasyans yanm vyann

yon jiyè avyon zye lyon zonyon

Ekran 8

 Antoure silab ki menm jan ak modèl la.

ye melanje souye raje metye

ya yanvalou travay mabouya kamelya

yè rejè fyète mesye pitye syèl

yan janm kamyon pasyans yanm vyann

yon jiyè avyon zye lyon zonyon

Ekran korije

Dire 	Materyèl TNI + Estilè	Ki kote Nan klas	Kalite aktivite Ansanm	Kantite ekran 2
---	--------------------------	---------------------	---------------------------	--------------------

Etap	Aksyon mèt la	Aksyon elèv la
1	Li konsiy lan epi esplike aktivite a.	Koute konsiy mèt la ak esplikasyon li yo.
2	Chwazi 3 elèv, youn apre lòt, pou al fè egzèsis la sou tablo a. Yo chak ap relye ant twa ak kat mo.	Elèv, mèt la chwazi yo, ap pase devan youn apre lòt, pou al fè egzèsis la.
3	Mande lòt elèv yo pou yo suiv sa elèv ki sou tablo a ap fè. Si youn fè yon erè, l ap siyale sa epi yon lòt elèv pral korije sa l fè a.	Yon elèv pral korije sa elèv sou tablo a fè a, si l ta fè erè.

- 1
- 2
- 3
- 4
- 5
- 6
- 7
- 8
- 9
- 10
- 11
- 12




Relye mo ki menm yo.




mayi	•	•	mabouya
chany	•	•	ayisyen
wosiyòl	•	•	mayi
zonyon	•	•	zonyon
jiyè	•	•	lay
mayestwo	•	•	chany
ayisyen	•	•	Mirèy
peyi	•	•	peyi
lay	•	•	jiyè
mabouya	•	•	wosiyòl
Mirèy	•	•	mayestwo

Ekran 9



Relye mo ki menm yo.



mayi	•	•	mabouya
chany	•	•	ayisyen
wosiyòl	•	•	mayi
zonyon	•	•	zonyon
jiyè	•	•	lay
mayestwo	•	•	chany
ayisyen	•	•	Mirèy
peyi	•	•	peyi
lay	•	•	jiyè
mabouya	•	•	wosiyòl
Mirèy	•	•	mayestwo

Ekran korije

Dire 	Materyèl TNI + Estilè	Ki kote Nan klas	Kalite aktivite Ansanm	Kantite ekran 1
---	--------------------------	---------------------	---------------------------	--------------------

Etap	Aksyon mèt la	Aksyon elèv la
1	Li konsiy lan epi esplike aktivite a pou elèv yo.	Koute konsiy lan ak esplikasyon pwofesè a.
2	Mande yon elèv pase devan pou al reyalize egzèsis la.	Pase devan pou reyalize egzèsis la sou tablo a.
3	Mande lòt elèv yo pou yo di sa yo panse sou klasman elèv la fè a.	Lòt elèv yo ap bay opinyon yo sou travay la.

- 1
- 2
- 3
- 4
- 5
- 6
- 7
- 8
- 9
- 10
- 11
- 12

 Li tèks la epi ranje imaj yo dapre lòd istwa a.

Mirèy ap sòti Karyès, li prale Pyè Payen lakay Antonyo ki malad. Etan l sou wout, li cho, l al benyen nan rivyè bò kay Petyon. Apre sa, li achte yann, vyann, tayo ak fèy lyann panye. Lè l rive, li fè yon bon bouyon pou Antonyo.



Ekran 10

 Li tèks la epi ranje imaj yo dapre lòd istwa a.

Mirèy ap sòti Karyès, li prale Pyè Payen lakay Antonyo ki malad. Etan l sou wout, li cho, l al benyen nan rivyè bò kay Petyon. Apre sa, li achte yann, vyann, tayo ak fèy lyann panye. Lè l rive, li fè yon bon bouyon pou Antonyo.




Ekran korije

Dire 	Materyèl TNI + Estilè	Ki kote Nan klas	Kalite aktivite Ansanm	Kantite ekran 1
---	--------------------------	---------------------	---------------------------	--------------------

Etap	Aksyon mèt la	Aksyon elèv la
1	Li konsiy lan epi esplike aktivite a.	Koute konsiy lan ak esplikasyon pwofesè yo.
2	Mande yon elèv pou vin reyalize egzèsis la. Mande lòt elèv yo pou yo byen suiv sa elèv la ap fè a.	Òtografye fraz sou tablo a oswa sou adwaz .
3	Mande yon lòt elèv vin korije sa elèv la fè a, sizoka li ta fè erè.	Yon lòt elèv ap vin korije erè lòt elèv la, si genyen.


- 1
- 2
- 3
- 4
- 5
- 6
- 7
- 8
- 9
- 10
- 11
- 12

 Mete chak mo anba imaj ki koresponn avèk yo.




yanm

zonyon



mayestwo

yanm



zonyon

mayestwo

Ekran 11

 Mete chak mo anba imaj ki koresponn avèk yo.



mayestwo

mayestwo



zonyon

zonyon



yanm

yanm

Ekran korije



Dire	Materyèl	Ki kote	Kalite aktivite	Kantite ekran
	TNI + Estilè	Nan klas	Pèsonèl	1
Etap	Aksyon mèt la	Aksyon elèv la		
1	Li konsiy lan pou elèv yo.	Koute konsiy lan.		
2	Dikte: mande elèv yo pou yo pran adwaz yo oswa kaye yo pou yo ekri mo yo tande lè w klike sou chak imaj yo.	Tande mo yo epi ekri mo yo.		
3	Lè dikte a fini, mande yon elèv al ekri mo li tande yo pou koreksyon dikte a.	Yon elèv pral sou tablo pou l korije dikte a.		

- 1
- 2
- 3
- 4
- 5
- 6
- 7
- 8
- 9
- 10
- 11
- 12

Ekri mo ou tande yo.

Ekran 12

Ekri mo ou tande yo.

*mayestwa*

*yanm*


*zonyon*

Ekran korije


Dire 	Materyèl TNI + Estilè	Ki kote Nan klas	Kalite aktivite Ansanm	Kantite ekran 1
---	--------------------------	---------------------	---------------------------	--------------------

Etap	Aksyon mèt la	Aksyon elèv la
1	Li konsiy lan pou elèv yo epi esplikè yo aktivite a.	Koute konsiy lan ak esplikasyon pwofesè a.
2	Mande senk elèv pase devan klas la, youn apre lòt, pou al antoure lèt « y » yo wè nan pasyans lan.	Elèv yo ap pase devan pou al fè jwèt pwofesè a esplikè a.
3	Mande elèv yo suiv sa elèv ki sou tablo a ap fè.	Rès klas la ap suiv sa lòt elèv yo ap fè sou tablo a.



 An nou jwe pasyans. Gen 5 "y" ki kache. Jwenn yo epi antoure yo an vèt.

Ekran 13

 An nou jwe pasyans. Gen 5 "y" ki kache. Jwenn yo epi antoure yo an vèt.

Ekran korije

# Lesson 38

## Sound w



## Rezime aktivite kou a:

### Obsève/li/koute



**Aktivite 1 :** Li yon tèks san pwoblèm.

### Mwen konprann



**Aktivite 2 :** Reponn kèk kesyon sou yon tèks apre lekti.



**Aktivite 3 :** Asosye yon imaj ak fraz ki koresponn ak li.



**Aktivite 4 :** Defini kèk mo apati imaj.

### Obsève/li/koute




**Aktivite 5 :** Idantifye diferan fason yo ekri son [w].

### Mwen konprann



**Aktivite 6 :** Idantifye lèt «w» pami lòt lèt ak nan kèk mo.

### Obsève/li/koute



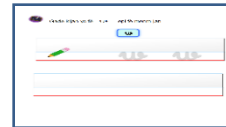
**Aktivite 7 :** Li silab ak mo ki gen son [w] ladan yo.

### Map antrene



**Aktivite 8 :** Idantifye lèt « w » nan yon tèks.

### M ap ekri



**Aktivite 9 :** Ekri lèt « w ».

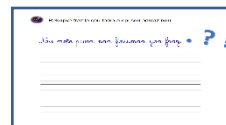


**Aktivite 10 :** Repwodui mo ki gen lèt « w » apati son.



**Aktivite 11 :** Ekri kèk fraz senp san fòt.

### Sa mwen ka fè

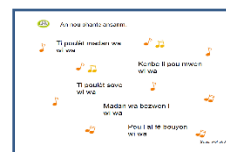


**Aktivite 12 :** Rekopye yon fraz ak tout siy ponktiasyon ki ladan l.



**Aktivite 13 :** Konplete kèk fraz apati non imaj.

### M ap aprann an jwèt



**Aktivite 14 :** Rekonèt lèt « w » nan yon tèks.

Dire	Materyèl	Ki kote	Kalite aktivite	Kantite ekran
	TNI	klas	ansanm	1

Etap	Aksyon mèt la	Aksyon elèv la
1	Li konsiy lan.	Koute konsiy lan.
2	Li tèks la pou elèv yo. Mande elèv yo pou yo li tèks la nan kè yo. Apre sa fè yo li tèks la byen fò ansanm. Chak fwa, ede yo lè yo gen difikilte. Si nesèsè, touche mo yo pou elèv yo.	Li tèks la.

- 1
- 2
- 3
- 4
- 5
- 6
- 7
- 8
- 9
- 10
- 11
- 12



Byen li tèks la pou nou ka reponn kesyon sou li.

**Pwen (.)**

Yon pwen se yon siy ponktiyasyon ou jwenn nan finisman yon fraz. Yo rele fraz, yon gwoup mo yo mete ansanm ki vle di yon bagay epi ki gen sans. Premye lèt k ap ekri apre yon pwen dwe yon lèt majiskil.

- Nou jwenn divès lòt kalite pwen, tankou:
- \_ pwen entèwogasyon (?)
  - \_ pwen esklamasyon (!)
  - \_ de pwen (:)

Nou sèvi ak pwen entèwogasyon nan finisman yon fraz kote n ap poze yon kesyon.  
Egzanp: Eske zwazo konn vole?

Nou sèvi ak pwen esklamasyon nan yon fraz lè nou sou emosyon oswa lè n ap pase lòd.  
Egzanp: Jan, chita tousuit!

Dire	Materyèl	Ki kote	Kalite aktivite	Kantite ekran
	TNI	Nan klas	Ansanm	1

Etap	Aksyon mèt la	Aksyon elèv la
1	Li konsiy lan.	Koute konsiy lan.
2	Li premye kesyon an pou elèv yo. Envite elèv ki konn repons lan leve men yo epi chwazi youn pou reponn.  Mande rès elèv yo si yo dakò ak repons elèv la bay la.  Si repons lan pa bon, chwazi yon lòt elèv pou reponn.  Si nesèsè, retounen sou ekran anvan an pou yo ka reli tèks la epi jwenn repons lan.	Reponn kesyon yo.  Di si yo dakò ak si yo pa dakò.
3	Fè menm jan pou lòt kesyon yo.	

1

2

3

4

5

6

7

8

9

10

11

12



An n reponn kesyon sa yo.

1- Kisa yon pwen ye?

2- Ki kalite lèt nou mete aprè yon pwen?

3- Site 3 kalite pwen nou konnen.

4- Kilè nou sèvi ak pwen entèwogasyon?

5- Di sa nou konnen sou pwen esklamasyon.


### Repons yo:


1. Se yon siy ponktasyon ki nan finisman yon fraz.
2. Yon lèt majiskil.
3. Pwen entèwogasyon, pwen ekklamasyon, de pwen.
4. Nan yon fraz kote n ap poze kesyon.
5. Nan fraz kote n ap pale sou emosyon nou oswa pou bay yon lòd.

Dire 	Materyèl TNI+ Estilè	Ki kote Nan klas	Kalite aktivite Ansanm	Kantite ekran 1
---	-------------------------	---------------------	---------------------------	--------------------

Etap	Aksyon mèt la	Aksyon elèv la
1	Li konsiy lan.	Koute konsiy lan.
2	Mande elèv yo pou yo li fraz yo epi byen gade imaj la. Si nesèsè, touche mo yo nan fraz yo pou elèv yo ka li ansanm.	Li fraz yo. Gade imaj la.
3	Chwazi yon elèv pou vin kwoche fraz ki koresponn ak imaj la. Mande rès elèv yo si yo dakò ak sa elèv ki sou tablo a fè a.	Tcheke. Di si yo dakò ak si yo pa dakò.

- 1
- 2
- 3
- 4
- 5
- 6
- 7
- 8
- 9
- 10
- 11
- 12

 Tcheke fraz ki koresponn ak imaj la.



- Krapo a chita sou tèt wòch la pou l gade tòti a.
- Tòti a ap gade pwason an ki vole sou dlo a.
- Pwason an ap naje anba dlo a.

 Tcheke fraz ki koresponn ak imaj la.



- Krapo a chita sou tèt wòch la pou l gade tòti a.
- Tòti a ap gade pwason an ki vole sou dlo a.
- Pwason an ap naje anba dlo a.

Ekran 3

Ekran korije

Dire	Materyèl	Ki kote	Kalite aktivite	Kantite ekran
	TNI + Estilè	Nan klas	Ansanm	1

Etap	Aksyon mèt la	Aksyon elèv la
1	Li konsiy lan.	Koute konsiy lan.
2	Mande elèv yo byen gade bèt yo ki anba a. Fè yo idantifye ki bèt yo ye.	Gade epi idantifye.
3	Li premye definisyon an ak elèv yo. Envite elèv ki gen repons lan vin sou tablo a pou deplase bèt ki koresponn ak definisyon an.  Mande rès elèv yo si yo dakò ak sa elèv ki sou tablo a fè a.	Deplase bon repons lan.  Di si yo dakò ak si yo pa dakò.
4	Refè etap 2 ak 3 a pou lòt definisyon yo.	

- 1
- 2
- 3
- 4
- 5
- 6
- 7
- 8
- 9
- 10
- 11
- 12

Jwenn imaj ki koresponn ak chak definisyon sa yo.

Se yon bèt ki viv nan dlo. Tout kò li kouvri ak kal. Li gen najwa ki pèmèt li naje epi branchi pou l respire anba dlo.

Se yon kalite zwazo ki ka viv nan dlo. Li naje byen akoz pye li palme epi yo kout. Kò li kouvri ak plim. Bèk li plèt..

Se yon kalite zwazo ki viv atè. Kò li kouvri ak plim. Se femèl kòk, li ponn ze.

Ekran 4

Jwenn imaj ki koresponn ak chak definisyon sa yo.

Se yon bèt ki viv nan dlo. Tout kò li kouvri ak kal. Li gen najwa ki pèmèt li naje epi branchi pou l respire anba dlo.

Se yon kalite zwazo ki ka viv nan dlo. Li naje byen akoz pye li palme epi yo kout. Kò li kouvri ak plim. Bèk li plèt..

Se yon kalite zwazo ki viv atè. Kò li kouvri ak plim. Se femèl kòk, li ponn ze.

Ekran korije



Dire	Materyèl	Ki kote	Kalite aktivite	Kantite ekran
	TNI + Estilè	Nan klas	Ansanm	1

Etap	Aksyon mèt la	Aksyon elèv la
1	Mande elèv yo kisa yo wè sou ekran an.	Koute epi reponn.
2	<p>Li konsiy lan.</p> <p>Klike sou premye kat la pou elèv yo tande son [w] a.</p> <p>Mande yo pou yo byen gade kijan yo fè lèt (w).</p> <p>Fè menm jan pou lòt kat yo.</p> <p>Fè elèv yo remake menm son [w] sa a ka ekri plizyè fason.</p>	<p>Koute epi gade.</p>

- 1
- 2
- 3
- 4
- 5
- 6
- 7
- 8
- 9
- 10
- 11
- 12

 Koute son an epi gade kijan li ekri.







Ekran 5

Dire	Materyèl	Ki kote	Kalite aktivite	Kantite ekran
	TNI + Estilè	Nan klas	Ansanm	1

Etap	Aksyon mèt la	Aksyon elèv la
1	Li konsiy lan.	Koute konsiy lan.
2	Klike sou imaj agoch la pou yo tande son an ak mo a. Montre elèv yo kat ki agoch la epi atire atansyon yo sou twa fason diferan « w » a parèt. Tou fè yo konnen yo pral antoure tout fòm « w » sa yo pami lòt lèt ak nan mo ki adwat yo.	Koute mèt la.
3	Envite kèk elèv vin sou tablo a, youn apre lòt, pou antoure lèt « w » yo. Mande rès elèv yo si yo dakò ak sa elèv ki sou tablo a fè a.	Antoure lèt « w ». Di si yo dakò ak si yo pa dakò.

- 1
- 2
- 3
- 4
- 5
- 6
- 7
- 8
- 9
- 10
- 11
- 12

Jwenn tout " w " epi antoure yo.

w t w W  
 v w u j  
 w on n f  
 w u g w  
 pikwa Wilnè zwazo pou woulo

Jwenn tout " w " epi antoure yo.

w t w W  
 v w u j  
 w on n f  
 w u g w  
 pikwa Wilnè zwazo pou woulo


Ekran 6

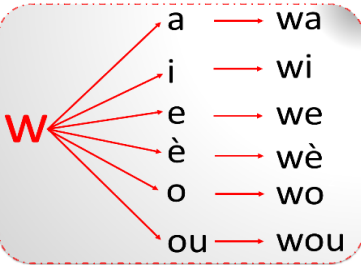
Ekran korije

Dire  	Mateyèl TNI	Ki kote Nan klas	Kalite aktivite Ansanm	Kantite ekran 1
---	----------------	---------------------	---------------------------	--------------------

Etap	Aksyon mèt la	Aksyon elèv la
1	Li konsiy lan pou elèv yo.	Koute konsiy lan.
2	Li pati silab yo yon premye fwa; dezyèm fwa fè elèv yo repete apre w; twazyèm fwa kite yo li l poukont yo.	Koute, repete, li silab yo.
3	Fè menm jan pou pati ki gen mo yo.	Koute, repete, ekri mo yo.

- 1
- 2
- 3
- 4
- 5
- 6
- 7
- 8
- 9
- 10
- 11
- 12

 An nou li ansanm.




pwason      kwit      wete      wout  
wotè      pouwa      wont      memwa

Ekran 7


Dire	Materyèl	Ki kote	Kalite aktivite	Kantite ekran
 	TNI + Estilè	Nan klas	Ansanm	1

Etap	Aksyon mèt la	Aksyon elèv la
1	Li konsiy lan.	Koute konsiy lan.
2	Li tèks la ak elèv yo. Chwazi elèv, youn apre lòt, pou vin antoure « w » li jwenn nan tèks la. Chak fwa, mande rès elèv yo si yo dakò ak sa elèv ki sou tablo a fè a.	Antoure lèt « w ». Di si yo dakò ak si yo pa dakò.

- 1
- 2
- 3
- 4
- 5
- 6
- 7
- 8
- 9
- 10
- 11
- 12


 Jwenn epi antoure tout mo ki gen "w" ladan l.
 

Wilnè pran bwa, li sanble  
 dife pou li fè manje. Li kwit yon bon  
 pitimi ak pwa.




Nou pa dwe manje san pwa.  
 Mete pwa nan manje nou, nan diri,  
 nan mayi. Li va fè nou gwosi anpil, li  
 bay lasante tou.

*Sous: Pol ak Anita*

 Jwenn epi antoure tout mo ki gen "w" ladan l.
 

Wilnè pran bwa, li sanble  
 dife pou li fè manje. Li kwit yon bon  
 pitimi ak pwa.



Nou pa dwe manje san pwa.  
 Mete pwa nan manje nou, nan diri,  
 nan mayi. Li va fè nou gwosi anpil, li  
 bay lasante tou.

*Sous: Pol ak Anita*


Ekran 8

Ekran korije

Dire   	Materyèl TNI + Estilè	Ki kote Nan klas	Kalite aktivite Pèsonèl	Kantite ekran 1
--	--------------------------	---------------------	----------------------------	--------------------


Etap	Aksyon mèt la	Aksyon elèv
1	Li konsiy lan.	Koute konsiy lan.
2	Klike sou lèt « w » ki anwo a epi kite elèv yo gade kijan yo fè lèt la. Chwazi kèk elèv, youn apre lòt, pou vin sou tablo a pou fè lèt « w » a.	Gade epi ekri.
3	Bay lòt elèv yo swa yon fèy, swa yon adwaz oswa yon kaye, pou yo ka fè lèt « w » a. Pase gade sa chak elèv ap fè epi ede sa ki gen difikilte.	Ekri.

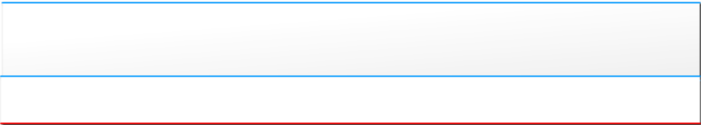
- 1
- 2
- 3
- 4
- 5
- 6
- 7
- 8
- 9
- 10
- 11
- 12



Gade kijan yo fè w epi fè menm jan.

w





Ekran 9

Dire 	Mateyèl TNI + Estilè	Ki kote Nan klas	Kalite aktivite Pèsonèl	Kantite ekran 1
----------	-------------------------	---------------------	----------------------------	--------------------

Etap	Aksyon mèt la	Aksyon elèv
1	Li konsiy lan pou elèv yo.	Koute konsiy lan.
2	Chwazi kèk elèv pou vin sou tablo, youn apre lòt, pou ekri mo yo tandè a.	Ekri mo yo.
3	Bay lòt elèv yo swa yon fèy, swa yon adwaz oswa yon kaye, pou yo ka ekri mo yo.  Pase gade sa chak elèv ap fè epi ede sa ki gen difikilte.	Ekri.

- 1
- 2
- 3
- 4
- 5
- 6
- 7
- 8
- 9
- 10
- 11
- 12



**Remak:** Ekran sa a ak sa ki swiv li pa obligatwa. Nou tojou ka pa fe l si nou pa gen tan.

Ekri mo nou tandè yo.

\_\_\_\_\_

\_\_\_\_\_

\_\_\_\_\_

\_\_\_\_\_

\_\_\_\_\_

Ekri mo nou tandè yo.

mouchwa      paswa

wout      minwi


tivel      wose


Ekran 10


Ekran korije


Dire   	Materyèl TNI + Estilè	Ki kote Nan klas	Kalite aktivite Pèsonèl	Kantite ekran 1
--	--------------------------	---------------------	----------------------------	--------------------

Etap	Aksyon mèt la	Aksyon elèv la	
1	Li konsiy lan.	Koute konsiy lan.	1
2	Klike sou espikè a pou elèv yo kapab tande fraz la. Chwazi yon elèv ki pou vin sou tablo a pou ekri fraz li sot tande a. Ensiste sou lèt majiskil nan kòmansman fraz la ak pwen nan finisman fraz la. Si nesèsè, fè yo koute fraz la plizyè fwa.	Koute fraz la. Ekri fraz la.	2 3 4
3	Bay lòt elèv yo swa yon fèy, swa yon adwaz oswa yon kaye, pou yo ka ekri fraz la. Pase gade sa chak elèv ap fè epi ede sa ki gen difikilte.	Ekri fraz la.	5 6
4	Refè etap 2 ak 3 pou lòt fraz la.		7 8


 Ekri fraz nou tande yo.


 \_\_\_\_\_  
\_\_\_\_\_


 \_\_\_\_\_  
\_\_\_\_\_




Ekran 11

 Ekri fraz nou tande yo.

 Ji kawasal la gen twap sik.

 Wobè se yon nèg ki watè yon kay.




Ekran korije

- 1
- 2
- 3
- 4
- 5
- 6
- 7
- 8
- 9
- 10
- 11
- 12

Dire 	Mateyèl TNI + Estilè	Ki kote Nan klas	Kalite aktivite Pèsonèl	Kantite ekran 1
--	-------------------------	---------------------	----------------------------	--------------------

Etap	Aksyon mèt la	Aksyon elèv la
1	Li konsiy lan.	Koute konsiy lan.
2	Li fraz la ansanm ak elèv yo. Chwazi yon elèv ki pou vin sou tablo a pou rekopye fraz la. Ensiste sou siy ponktiyasyon ki gen nan fraz la. <b>Lèt majiskil, vigil ak pwen.</b>	Li fraz la. Rekopye fraz la.
3	Bay lòt elèv yo swa yon fèy, swa yon adwaz oswa yon kaye, pou yo ka ekri fraz la. Pase gade sa chak elèv ap fè epi ede sa ki gen difikilte.	Rekopye fraz la.

- 1
- 2
- 3
- 4
- 5
- 6
- 7
- 8
- 9
- 10
- 11
- 12

 Rekopye fraz la sou tablo a epi sou adwaz nou.

*Nou mete pwen nan finisman yon fraz. • ? !*

---

---

---

---

---


---

---

---

---

---

 Rekopye fraz la sou tablo a epi sou adwaz nou.

*Nou mete pwen nan finisman yon fraz. • ? !*

*Nou mete pwen nan finisman yon fraz.*

*Nou mete pwen nan finisman yon fraz.*

*Nou mete pwen nan finisman yon fraz.*

Ekran 12


Ekran korije





Dire  	Materyèl TNI+ Estilè	Ki kote Nan klas	Kalite aktivite Ansanm	Kantite ekran 1
---	-------------------------	---------------------	---------------------------	--------------------


Etap	Aksyon mèt la	Aksyon elèv la
1	Li konsiy lan pou elèv yo.	Koute konsiy lan.
2	Chwazi yon elèv ki pou vin sou tablo a pou li idantifye imaj la epi ekri non an sou liy lan pou konplete fraz la.  Chak fwa, mande rès elèv yo si yo dakò ak sa elèv ki sou tablo a ekri a.  Si nesèsè, li fraz la pou elèv la.	Idantifye imaj la epi ekri non li.  Di si yo dakò ak si yo pa dakò.


- 12
- 13
- 14

 Itilize non imaj yo pou nou konplete fraz yo.


Eske manch \_\_\_\_\_ la 


pi long pase manch \_\_\_\_\_ a? 


Ji \_\_\_\_\_ la gou! 


Sonje lave men nou lè nou soti nan \_\_\_\_\_ 


Ekran 13

 Itilize non imaj yo pou nou konplete fraz yo.

Eske manch tiwèl la 

pi long pase manch pikwa a? 

Ji kouasèl la gou! 

Sonje lave men nou lè nou soti nan twalèt 

Ekran korije

Dire	Materyèl	Ki kote	Kalite aktivite	Kantite ekran
	TNI	Nan klas	Ansanm	1

Etap	Aksyon mèt la	Aksyon elèv la
1	Li konsiy lan.	Koute konsiy lan.
2	Li tèks la ak elèv yo. Fè yo aprann chante a. Apre sa, fè yo site tout mo nan tèks la ki gen lèt « w » la ladan.	Li tèks la. Chante chante a. Site mo ki gen « w ».

12

13

14

 An nou chante ansanm.

 Ti poulèt madan wa  
wi wa

 Kenbe li pou mwen  
wi wa

 Ti poulèt sove  
wi wa

 Madan wa bezwen l  
wi wa

 Pou l al fè bouyon  
wi wa

Sous: Pòl ak Anita

Ekran 14

**Leson 39**  
**Kominikasyon oral**  
An nou vizite Sitadèl la



## Rezime aktivite kou a:

### Mizantren



**Aktivite 1** : Idantifye ki kote Sitadèl la ye.

### Dekouvèt



**Aktivite 2** : Aprann kèk enfòmasyon sou Sitadèl la.



**Aktivite 3** : Distenge kijan anndan Sitadèl la ye.

### Fiksasyon



**Aktivite 4** : Idantifye ki jan noun ka ale nan Sitadèl la.



**Aktivite 5** : Idantifye wout ki mennen nan vil Okap.

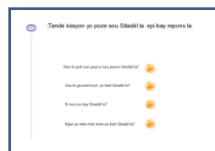


**Aktivite 6** : Esplike pou kisa Sitadèl la chita sou tèt yon mòn.



**Aktivite 7** : Distenge enfòmasyon sou moniman nou yo.

### Evalyasyon



**Aktivite 8** : Bay enfòmasyon sou Sitadèl la.



**Aktivite 9** : Idantifye moniman ki nan zòn lakay nou.

Dire	Materyèl	Ki kote	Kalite aktivite	Kantite ekran
	TNI	Nan klas	Ansanm	1

Etap	Aksyon mèt la	Aksyon elèv la
1	Mande elèv yo byen gade imaj la. Li konsiy lan.	Gade imaj la epi tande konsiy lan.
2	Envite elèv yo montre 4 pwen kadino yo sou tablo a, epi di nan ki pati nan peyi a yo jwenn Sitadèl la.	Elèv yo ap montre 4 pwen kadino yo sou tablo a, epi yo ap di nan ki pati nan peyi a yo jwenn Sitadèl la.

- 1
- 2
- 3
- 4
- 5
- 6
- 7
- 8
- 9



Ekran 1

Dire	Materyèl	Ki kote	Kalite aktivite	Kantite ekran
 	TNI + Estilè	Nan klas	Pèsonèl	2

Etap	Aksyon mèt la	Aksyon elèv la
1	Mande elèv yo gade imaj la epi koute konsiy lan.	Gade imaj la epi tande konsiy lan.
2	Mande kèk elèv, youn apre lòt, tande enfòmasyon yo bay sou Sitadèl la epi rapòte li bay lòt timoun yo.  Chak fwa, yo dwe kòmanse fraz la konsa : « Dapre listwa, Sitadèl la .... »	Elèv ki deziye a ap tande enfòmasyon yo bay sou Sitadèl la epi yo ap rapòte li bay lòt timoun yo.  Chak fwa, yo dwe kòmanse fraz la konsa : « Dapre listwa, Sitadèl la .... »

- 1
- 2
- 3
- 4
- 5
- 6
- 7
- 8
- 9



Tande Chak enfòmasyon yo bay sou Sitadèl la epi rapòte enfòmasyon an. Koumanse fraz la avèk : " Dapre listwa, Sitadèl ... "

Se yon fò ki te bati pou sòlda ka defann peyi a.

Li rele l Sitadèl Laferyè oswa Sitadèl Anri Kristòf.

Desalin te pote lide Sitadèl la men se Kristop ki te bati li.

Li gen gwo zam kanno ki ka tire boulèt jouk sou bato nan lanmè a.



Dire	Materyèl	Ki kote	Kalite aktivite	Kantite ekran
  	TNI	Nan klas	pèsonèl	2

Etap	Aksyon mèt la	Aksyon elèv la
1	Mande elèv yo kisa yo wè sou ekran an.	Elèv yo ap di ki sa yo wè sou tablo a epi yo ap koute konsiy lan.
2	<p>Li konsiy lan.</p> <p>Envite 4 elèv yo, youn apre lòt, vin di ki sa yo rekonèt sou tablo a epi esplike kijan yo konprann yo.</p> <p>Pwofesè a dwe ankouraje elèv yo jwenn repons yo.</p>	<p>Elèv ki vle ale sou tablo dwe leve men li.</p> <p>Elèv ki deziye a ap vin sou tablo a, pou li ki sa li rekonèt sou tablo a epi esplike kijan li konprann yo.</p> <p>.</p>

- 1
- 2
- 3
- 4
- 5
- 6
- 7
- 8
- 9

 Tout foto sa yo soti nan Sitadèl la. Esplike sa nou wè sou yo.



Ekran 3

Dire  	Materyèl TNI + Estilè	Ki kote Nan klas	Kalite aktivite Ansanm	Kantite ekran 4
--	--------------------------	---------------------	---------------------------	--------------------

Etap	Aksyon mèt la	Aksyon elèv la
1	Mande elèv yo gade imaj la epi koute konsiy lan.	Gade imaj la. Tande konsy lan.
2	Envite kèk elèv vin sou tablo a pou antoure mwayen moun ka itilize pou monte nan Sitadèl la epi chak fwa, esplike pou kisa.	Chak elèv ap vin antoure mwayen moun ka itilize pou monte nan Sitadèl la epi chak fwa, li ap esplike pou kisa.  Elèv ki vle ale sou tablo a dwe leve men li.
3	<b>Remak:</b> Pwofesè a ka ede elèv yo jwenn esplikasyon yo.	

- 1
- 2
- 3
- 4
- 5
- 6
- 7
- 8
- 9

 Antoure mwayen moun ka monte nan Sitadèl la, esplike poukisa.

A pye

Moto

Bisiklèt

Cheval

Kamyonèt



 Antoure mwayen moun ka monte nan Sitadèl la, esplike poukisa.

A pye

Moto

Bisiklèt

Cheval

Kamyonèt



Ekran 4

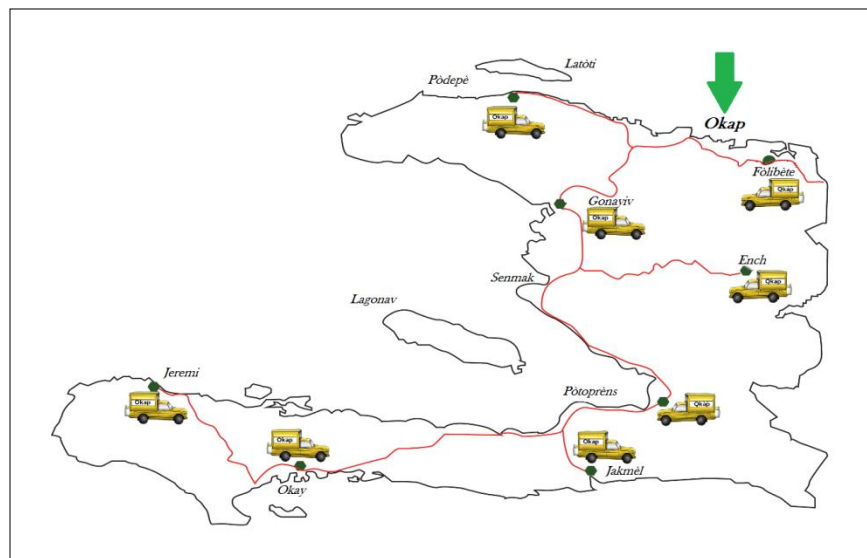
Ekran korije



Dire  	Materyèl TNI + Estilè	Ki kote Nan klas	Kalite aktivite Pèsonèl	Kantite ekran 4
--	--------------------------	---------------------	----------------------------	--------------------

Etap	Aksyon mèt la	Aksyon elèv la
1	Mande elèv yo gade imaj la epi koute konsiy lan.	Gade imaj la epi koute konsiy lan.
2	Envite kèk elèv vin sou tablo a pou chwazi yon vil vil kote kamyonèt yo ye a, apre sa, yo ap gen pou yo trase wout yo ap fè soti nan vil sa a pou yo ale nan vil Okap.	Elèv ki deziye a ap vin sou tablo a pou li chwazi yon vil kote kamyonèt yo ye a, apre, li ap gen pou yo trase wout li ap fè soti nan vil sa a pou li ale nan vil Okap.
3	Chak elèv ka chwazi yon koulè pou trase wout la.	Elèv ki vle bay repons lan dwe leve men li.

- 1
- 2
- 3
- 4
- 5
- 6
- 7
- 8
- 9



Ekran 5

Dire 🕒 🕒	Materyèl TNI + Estilè	Ki kote Nan klas	Kalite aktivite Ansam	Kantite ekran 4
-------------	--------------------------	---------------------	--------------------------	--------------------

Etap	Aksyon mèt la	Aksyon elèv la
1	Mande elèv yo gade imaj la epi koute konsiy lan.	Gade imaj la epi koute konsiy lan.
2	Envite kèk elèv vin di pou kisa dapre yo Sitadèl la chita sou tèt yon mòn.	Elèv ki dezisye a ap vin di pou kisa dapre li Sitadèl la chita sou tèt yon mòn.
3	Mande elèv yo leve men yo si yo konnen repons yo. Ankouraje yo jwenn repons yo.	

- 1
- 2
- 3
- 4
- 5
- 6
- 7
- 8
- 9



Yo bati Sitadèl Laferyè sou tèt mòn Bonè Levèk.  
Dapre nou poukisa se sou tèt yon mòn yo bati li?



Ekran 6

Dire 	Materyèl TNI + Estilè	Ki kote Nan klas	Kalite aktivite Ansanm	Kantite ekran 4
----------	--------------------------	---------------------	---------------------------	--------------------

Etap	Aksyon mèt la	Aksyon elèv la
1	Mande elèv yo gade imaj la epi li konsiy lan.	Gade imaj la epi Koute konsiy.
2	Envite elèv yo vini sou tablo a pou relye enfòmasyon ak fraz ki koresponn ak yo.	Elèv ki deziye aap vin relye enfòmasyon li konnen ak fraz ki koresponn ak yo.
3	Egzanp. Chak elèv dwe fè fraz la sou modèl sa a « Nou dwe konnen se nan Katedral Milo a yo te proklame Kristòf wa ».	

- 1
- 2
- 3
- 4
- 4
- 6
- 7
- 8
- 9

Relye moniman yo ak infòmasyon nou konnen sou yo, epi fè fraz pa nou pou nou bay enfòmasyon an sou yo.

Kristòf te proklame Wa nan katedral Milo a.

Se nan palè San Souzi a Wa Kristòf t ap viv ak fanmi li.

Sitadèl Laferyè a se pi gwo moniman istorik peyi a.

Ekran 7


Relye moniman yo ak infòmasyon nou konnen sou yo, epi fè fraz pa nou pou nou bay enfòmasyon an sou yo.

Kristòf te proklame Wa nan katedral Milo a.

Se nan palè San Souzi a Wa Kristòf t ap viv ak fanmi li.

Sitadèl Laferyè a se pi gwo moniman istorik peyi a.

Ekran korije

Dire   	Materyèl TNI + Estilè	Ki kote Nan klas	Kalite aktivite Ansanm	Kantite ekran 2/2
--	--------------------------	---------------------	---------------------------	----------------------

Etap	Aksyon mèt la	Aksyon elèv la
1	Gade imaj la epi li konsiy lan.	Gade imaj la epi Koute konsiy lan.
2	Envite elèv yo koute kesyon yo epi vini reponn yo dapre enfòmasyon yo konnen sou Sitadèl la.	Elèv ki deziye a ap vini reponn kesyon yo dapre enfòmasyon li konnen sou Sitadèl la.





Tande kesyon yo poze sou Sitadèl la epi bay repons la.

---

Nan ki pati nan peyi a nou jwenn Sitadèl la? 

Sou ki gouvènman yo bati Sitadèl la? 

Ki non yo bay Sitadèl la? 

Kijan yo rele mòn kote yo bati Sitadèl la? 

Ekran 8


Dire   	Materyèl TNI + Estilè	Ki kote Nan klas	Kalite aktivite Pèsonèl	Kantite ekran 2
---	--------------------------	---------------------	----------------------------	--------------------

Etap	Aksyon mèt la	Aksyon elèv
1	Li konsiy lan pou elèv yo.	Koute konsiy lan.
2	Envite kèk elèv vin bay enfòmasyon yo konnen sou moniman sa yo. Chwazi kèk elèv pou vin bay enfòmasyon sou lòt moniman yo konnen ki nan zòn kote yo rete.	Leve men nou si nou gen enfòmasyon sou moniman sa yo. Bay lòt enfòmasyon ou konnen sou lòt moniman ou konnen ki nan zòn kote ou rete.

- 1
- 2
- 3
- 4
- 4
- 6
- 7
- 8
- 9



Nou genyen anpil moniman istorik nan peyi a, vini pale sou imaj sa yo oswa sou lòt nou konnen.




Fò Jak nan Kenskòk



Palè San Sousi nan Milo



Fò Deside, Machan Desalin



Fò Pikolè bò Okap

# Lesson 40

## Son ò



## Rezime tout aktivite kou a:

### Mizantren



**Aktivite 1 :** Koute yon istwa (son [ò]) epi gade tèks la.

### Mwen konprann



**Aktivite 2 :** Konprann tèks la.



**Aktivite 3 :** Klase mo dapre kategori ki koresponn avè l.



**Aktivite 4 :** Asosye mo ak imaj.



**Aktivite 5 :** Tcheke fraz ki bon yo.

### Obsève/koute/li



**Aktivite 6 :** Dekouvri imaj ki koresponn ak chak definisyon.

### Mwen konprann



**Aktivite 7 :** Klase yon imaj siw tande son [ò].

### Obsève/koute/li



**Aktivite 8 :** Idantifye diferan fason yo ekri son [ò].

### M ap ekri



**Aktivite 9 :** Ekri lèt « ò ».

### M ap antrene



**Aktivite 10:** Ekri mo ki gen lèt « ò » dapre yon son.



**Aktivite 11:** Ekri yon fraz dapre yon son.



**Aktivite 12:** Ekri mo ki koresponn ak yon imaj.

### Sa mwen ka fè



**Aktivite 13:** Konplete fraz.

Dire  	Materyèl TNI + Estilè	Ki kote Nan Klas	Kalite aktivite Ansanm	Kantite ekran 1
---	--------------------------	---------------------	---------------------------	--------------------

Etap	Aksyon mèt la	Aksyon elèv la
1	Li konsiy lan.	Gade imaj la epi tande konsiy lan.
2	Klike sou espikè a pou fè elèv yo tande ti kont lan. Fè yo tande l 2 a 3 fwa.	Tande ti kont lan.
3	Mande pou yo chante ti kont lan tou.	Chante kont lan tou.

1

2

3

4

5

6

7

8

9

10

11

12



Klike pou nou tande ti kont sa

## Anatòl



Ala nèg dwòl se Anatòl  
Monte sou tòl ak yon gòl  
Keyi kowosòl

Anatòl monte sou tòl  
Pou l al keyi kowosòl  
Gèp panyòl bobo l nan dyòl o!






Dire  	Materyèl TNI + Estilè	Ki kote Nan klas	Kalite aktivite Ansanm	Kantite ekran 1
---	--------------------------	---------------------	---------------------------	--------------------

Etap	Aksyon mèt la	Aksyon elèv la
1	Li konsiy lan.	Tande konsiy lan.
2	Poze premye kesyon an epi mande yon elèv vin antoure vrè repons lan. Fè menm jan pou lòt kesyon yo tou.	Reponn kesyon yo.
3	Mande lòt elèv yo si yo dakò.	Di si yo dakò.

- 1
- 2
- 3
- 4
- 5
- 6
- 7
- 8
- 9
- 10
- 11
- 12

 Antoure bon repons yo.


**1- Sou ki moun yo fè chante sa a?**  
a) Jan b) Ana ch) Anatòl

**2- Sou kisa Anatòl te monte?**  
a) bòl b) tòl ch) pye kowosòl

**3- Kisa Anatòl ta pral keyi ak gòl la?**  
a) kowosòl b) mango ch) kachiman

**4- Ki bèt ki bobo Anatòl nan dyòl?**  
a) Foumi b) Myèl ch) Gèp

Ekran 2

 Antoure bon repons yo.

**1- Sou ki moun yo fè chante sa a?**  
a) Jan b) Ana ch) Anatòl

**2- Sou kisa Anatòl te monte?**  
a) bòl b) tòl ch) pye kowosòl

**3- Kisa Anatòl ta pral keyi ak gòl la?**  
a) kowosòl b) mango ch) kachiman


**4- Ki bèt ki bobo Anatòl nan dyòl?**  
a) Foumi b) Myèl ch) Gèp

Ekran korije

Dire  	Materyèl TNI + Estilè	Ki kote Nan klas	Kalite aktivite Ansanm	Kantite ekran 1
---	--------------------------	---------------------	---------------------------	--------------------

Etap	Aksyon mèt la	Aksyon elèv la
1	Li konsiy lan.	Tande konsiy lan.
2	Esplike elèv yo egzèsis. Di yo, yo pral klase chak mo nan katefori pa yo. Li chak mo epi chak kategorie. Mande elèv yo pou yo repete apre w.	Tande esplikasyon pwofesè a epi repete apre l.
3	Mande 2 ou twa elèv vin klase mo yo nan kategori ki koresponn avè l.	Klase mo yo nan kategori ki koresponn avèk yo.
4	Mande lòt elèv yo si yo dakò.	Di si yo dakò.

- 1
- 2
- 3
- 4
- 5
- 6
- 7
- 8
- 9
- 10
- 11
- 12


 Chache mo ki koresponn ak chak kategori sa yo.

Kowòsol Wosiyòl Gèp panyòl Kòk Tòti

**Bèt**

**Fwi**

Ekran 3

 Chache mo ki koresponn ak chak kategori sa yo.

**Bèt**

Wosiyòl  
Gèp panyòl  
Kòk  
Tòti

**Fwi**


Kowòsol





Ekran korije

Dire  	Materyèl TNI + Estilè	Ki kote Nan klas	Kalite aktivite Ansanm	Kantite ekran 1
---	--------------------------	---------------------	---------------------------	--------------------


Etap	Aksyon mèt la	Aksyon elèv la
1	Li konsiy lan.	Tande konsiy lan.
2	Esplike elèv yo egzèsis. Mande yo gade imaj yo byen epi li chak fraz youn apre lòt.	Tande esplikasyon pwofesè a epi repete apre l.
3	Mande 2 ou twa elèv vin asosye imaj ki koresponn ak fraz pa l.	Asosye imaj ak fraz ki koresponn avè l.
4	Mande lòt elèv yo si yo dakò.	Di si yo dakò.





- 1
- 2
- 3
- 4
- 5
- 6
- 7
- 8
- 9
- 10
- 11
- 12

 Relye chak imaj ak fraz ki koresponn ak li a.

- Ana ap sote kòd.
- Kòbèy la vid.
- Kowosòl la byen mi.
- Bòl la kraze, li fè plizyè mòso.

 Relye chak imaj ak fraz ki koresponn ak li a.

- Ana ap sote kòd.
- Kòbèy la vid.
- Kowosòl la byen mi.
- Bòl la kraze, li fè plizyè mòso.

*(Note: In the corrected version, red lines connect the basket to 'Kòbèy la vid', the lemon to 'Ana ap sote kòd', the cup to 'Bòl la kraze, li fè plizyè mòso', and the girl to 'Kowosòl la byen mi'.)*


Ekran 4


Ekran korije

Dire  	Materyèl TNI + Estilè	Ki kote Nan klas	Kalite aktivite Ansanm	Kantite ekran 1
---	--------------------------	---------------------	---------------------------	--------------------

Etap	Aksyon mèt la	Aksyon elèv la
1	Li konsiy lan.	Tande konsiy lan.
2	Esplike elèv yo egzèsis. Mande yo gade imaj la byen epi li chak fraz youn apre lòt.	Tande esplikasyon pwofesè a epi repete apre l.
3	Mande 2 ou twa elèv vin koche tout fraz ki bon ki koresponn ak fraz imaj la.	Koche tout fraz ki koresponn ak imaj la.
4	Mande lòt elèv yo si yo dakò.	Di si yo dakò.


- 1
- 2
- 3
- 4
- 5
- 6
- 7
- 8
- 9
- 10
- 11
- 12

 Koche tout fraz ki bon yo.




Li manje grenn mayi.  
 Li gen plim.  
 Li gen kat pat.  
 Li gen 2 zèl.

---



Yo fè farin ak li.  
 Li dous anpil.  
 Yo fè kasav avèl.  
 Si l pa amè li ka manje lèl bouyi.

 Koche tout fraz ki bon yo.



Li manje grenn mayi.  
 Li gen plim.  
 Li gen kat pat.  
 Li gen 2 zèl.

---



Yo fè farin ak li.  
 Li dous anpil.  
 Yo fè kasav avèl.  
 Si l pa amè yo ka manje lèl bouyi.

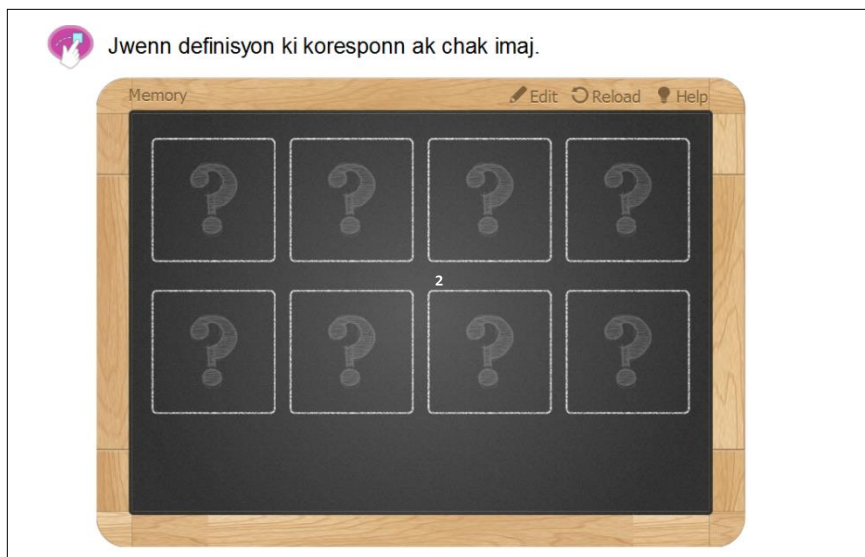
Ekran 5

Ekran korije

Dire  	Materyèl TNI + Estilè	Ki kote Nan klas	Kalite aktivite Ansanm	Kantite ekran 1
---	--------------------------	---------------------	---------------------------	--------------------

Etap	Aksyon mèt la	Aksyon elèv la
1	Li konsiy lan.	Koute konsiy lan.
2	<p>Esplike elèv ke yo pral jwe yon jwèt yo rele jwèt memwa. Yo pral klike sou yon premye kawo. Si se yon imaj gade l byen. Si se yon definisyon li l pou elèv yo plizyè fwa epi mande yo definisyon ki mo li ye.</p> <p>Mande yo klike sou yon dezyèm kawo. Si se yon definisyon gade si li koresponn ak imaj la. Si li pa mache rekomanse ankò jiskaske nou jwenn definisyon ki mache ak chak imaj epi jwèt la ap fini</p>	Tande esplikasyon pwofesè a.
3	Envite kèk vin sou tablo vin klike sou kawo yo.	Jwe jwèt la jiskaske yo fini.

- 1
- 2
- 3
- 4
- 5
- 6
- 7
- 8
- 9
- 10
- 11
- 12



Ekran 6



Ekran korije

Dire  	Materyèl TNI + Estilè	Ki kote Nan klas	Kalite aktivite Ansanm	Kantite ekran 1
---	--------------------------	---------------------	---------------------------	--------------------


Etap	Aksyon mèt la	Aksyon elèv la
1	Li konsiy lan.	Tande konsiy lan.
2	Mande yo gade imaj yo byen. Di chak non imaj yo epi mande yo repete apre w.	Tande espikasyon pwofesè a epi repete apre l.
3	Mande 2 ou twa elèv vin deplase imaj yo mete yo nan kat ki koresponn avkè yo.	Deplase imaj yo mete yo nan kat koresponn ak imaj la
4	Mande lòt elèv yo si yo dakò. <b>Resilta:</b> trezò, kawòt, kòbèy, zòrye, kowosòl	Di si nou dakò.

- 1
- 2
- 3
- 4
- 5
- 6
- 7
- 8
- 9
- 10
- 11
- 12

 Site non chak imaj. Si nou tande son [ò] mete l nan premye kat la. Si nou pa tande son [ò] mete nan lòt la.





 Mwen tande son ò 

 Mwen pa tande son ò 

Ekran 7

 Site non chak imaj. Si nou tande son [ò] mete l nan premye kat la. Si nou pa tande son [ò] mete nan lòt la.







 Mwen tande son ò 

 Mwen pa tande son ò 



Ekran korije

Dire	Materyèl	Ki kote	Kalite aktivite	Kantite ekran
	TNI + Estilè	Nan klas	Ansanm	1

Etap	Aksyon mèt la	Aksyon elèv la
1	Mande elèv yo kisa yo wè sou ekran an. Li konsiy lan.	Di kisa yo wè sou ekran. Koute konsiy lan.
2	Klike sou premye kat la pou elèv yo tandè son an. Mande yo pou yo byen gade kijan yo fè lèt (ò). Fè menm jan pou lòt kat yo. Esplike elèv yo menm son [ò] a ka ekri plizyè fason.	Koute epi gade.

1

2

3

4

5

6

7

8

9

10

11

12




Koute son an epi gade kijan li ekri.



Dire 	Materyèl TNI + Estilè	Ki kote Nan klas	Kalite aktivite Pèsònèl	Kantite ekran 1
--	--------------------------	---------------------	----------------------------	--------------------

Etap	Aksyon mèt la	Aksyon elèv la
1	Li konsiy lan.	Koute konsiy lan.
2	Klike sou ti kawo ble a ki gen lèt « ò » anndan l la, epi kite elèv yo gade kijan yo fè lèt « ò ». Chwazi kèk elèv vin sou tablo pou fè lèt la youn apre lòt.	Gade epi ekri.
3	Bay lòt elèv yo yon fèy, adwaz oswa kaye pou yo ka fè lèt « ò » a.	Ekri.

- 1
- 2
- 3
- 4
- 5
- 6
- 7
- 8
- 9
- 10
- 11
- 12

 Gade kijan yo fè  epi fè menm jan.

ò






Ekran 9



Dire  	Materyèl TNI + Estilè	Ki kote Nan klas	Kalite aktivite Pèsonèl	Kantite ekran 1
---	--------------------------	---------------------	----------------------------	--------------------


Etap	Aksyon mèt la	Aksyon elèv la
1	Li konsiy lan .	Koute konsiy lan.
2	Fè elèv yo tande chak son ki sou espikè yo. Chwazi kèk elèv pou vin sou tablo youn apre lòt pou ekri mo yo.	Tande son ki sou espikè yo. Ekri mo yo.
3	Bay lot elèv yo yon fèy, adwaz oswa kaye pou yo ka ekri mo yo.	Ekri mo yo sou kaye yo oswa sou adwaz.


- 1
- 2
- 3
- 4
- 5
- 6
- 7
- 8
- 9
- 10
- 11
- 12

 Ekri mo nou tande yo.


 \_\_\_\_\_

 \_\_\_\_\_


 \_\_\_\_\_


 \_\_\_\_\_


 \_\_\_\_\_


 \_\_\_\_\_


Ekran 10


 Ekri mo nou tande yo.


 **trezò** \_\_\_\_\_

 **lekòl** \_\_\_\_\_

 **petròl** \_\_\_\_\_

 **kowosòl** \_\_\_\_\_

 **wòch** \_\_\_\_\_


 **manyòk** \_\_\_\_\_


Ekran korije


Dire   	Materyèl TNI + Estilè	Ki kote Nan klas	Kalite aktivite Pèsonèl	Kantite ekran 1
--	--------------------------	---------------------	----------------------------	--------------------


Etap	Aksyon mèt la	Aksyon elèv la
1	Li konsiy lan pou elèv yo.	Koute konsiy lan.
2	Fè elèv yo tande chak son ki sou espikè yo. Chwazi kèk elèv pou vin sou tablo youn apre lot pou ekri fraz yo.	Tande son ki sou espikè yo. Ekri fraz yo.
3	Bay lot elèv yo yon fèy, adwaz oswa kaye pou yo ka ekri fraz yo.	Ekri fraz yo sou kaye yo oswa sou adwaz.

- 1
- 2
- 3
- 4
- 5
- 6
- 7
- 8
- 9
- 10
- 11
- 12


 Ekri fraz nou tande yo.


1)  \_\_\_\_\_


2)  \_\_\_\_\_


3)  \_\_\_\_\_

Ekran 11

 Ekri fraz nou tande yo.

1)  **telefòn nan pa gen chaj** \_\_\_\_\_

2)  **Ana kraze bòl la** \_\_\_\_\_


3)  **Jan ap tire wòch dèye mango** \_\_\_\_\_




Ekran korije




Dire   	Materyèl TNI + Estilè	Ki kote Nan klas	Kalite aktivite Pèsonèl	Kantite ekran 1
--	--------------------------	---------------------	----------------------------	--------------------


Etap	Aksyon mèt la	Aksyon elèv la
1	Li konsiy lan pou elèv yo.	Koute konsiy lan.
2	Fè elèv yo gade chak imaj byen epi mande yo pou yo di non yo. Chwazi kèk elèv pou vin sou tablo youn apre lot pou ekri mo ki koresponn ak chak imaj.	Gade chak imaj byen epi di non yo. Ekri mo yo.
3	Bay lot elèv yo yon fèy, adwaz oswa kaye pou yo ka ekri mo yo.	Ekri mo yo sou kaye yo oswa sou adwaz.




- 1
- 2
- 3
- 4
- 5
- 6
- 7
- 8
- 9
- 10
- 11
- 12




 Ekri chak mo ki koresponn ak chak imaj.

 \_\_\_\_\_  
 \_\_\_\_\_  
 \_\_\_\_\_

 \_\_\_\_\_  
 \_\_\_\_\_  
 \_\_\_\_\_

 Ekri chak mo ki koresponn ak chak imaj.

 **zòrye** \_\_\_\_\_  
 **telefòn** \_\_\_\_\_  
 **tòti** \_\_\_\_\_

 **kawòt** \_\_\_\_\_  
 **zòrèy** \_\_\_\_\_  
 **bwòs** \_\_\_\_\_


Ekran 12

Ekran korije

Dire  	Materyèl TNI + Estilè	Ki kote Nan klas	Kalite aktivite Ansam	Kantite ekran 1
---	--------------------------	---------------------	--------------------------	--------------------

Etap	Aksyon mèt la	Aksyon elèv la
1	Li konsiy lan pou elèv yo.	Koute konsiy lan.
2	Komanse li fraz la. Epi esplike elèv yo ke fraz yo poko fini. Mande yo pou gad imaj ki bò kote chak fraz.  Chwazi kèk elèv pou vin sou tablo youn apre lòt pou vin konplete fraz yo dapre imaj ki bò kote yo.	Koute esplikasyon mèt la.  Konplete chak fraz dapre imaj ki bò kote l la.
3	Mande lòt elèv yo si yo dakò.	Di si nou dakò.




 Konplete fraz yo ak yon mo ki fè sans.



Lapen renmen manje \_\_\_\_\_.

Ana renmen sote \_\_\_\_\_.

Chan \_\_\_\_\_ yo reveye m chak maten.

\_\_\_\_\_ sa yo fè bon kasav ak kouchkouch.



Ekran 13

 Konplete fraz yo ak yon mo ki fè sans.

Lapen renmen manje kawòt.

Ana renmen sote kòd.

Chan kòk yo reveye m chak maten.

manyòk sa yo fè bon kasav ak kouchkouch.






Ekran korije

# Leson 41

## Son an




## Rezime aktivite kou a:

### Obsève/li/koute



**Aktivite 1 :** Li yon tèks san pwoblèm.

### Mwen konprann



**Aktivite 2 :** Reponn kèk kesyon sou yon tèks aprè lekti.



**Aktivite 3 :** Asosye kèk fraz ak imaj ki koresponn ak yo.



**Aktivite 4 :** Defini kèk mo apati imaj.

### Obsève/li/koute



**Aktivite 5 :** Idantifye diferan fason yo ekri son [an].

### Mwen konprann



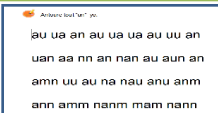
**Aktivite 6 :** Idantifye « an » pami lòt lèt ak nan kèk mo.

### Obsève/li/koute



**Aktivite 7 :** Li silab ak mo ki gen son [an] ladan yo.

### Map antrene



**Aktivite 8 :** Idantifye « an » pami lòt silab.

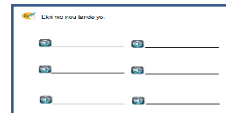


**Aktivite 9 :** Idantifye « an » nan yon tèks.

### M ap ekri

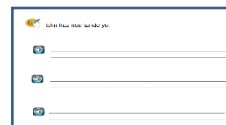


**Aktivite 10 :** Ekri « an ».

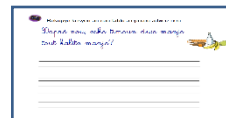


**Aktivite 11 :** Repwodui mo ki gen « an » apati son.

### Sa mwen ka fè



**Aktivite 12 :** Ekri kèk fraz senp san fòt.



**Aktivite 13 :** Rekopye yon fraz ak tout siy ponktiyasyon ki ladan l.



**Aktivite 14 :** Konplete kèk fraz apati non imaj.

Dire	Materyèl	Ki kote	Kalite aktivite	Kantite ekran
	TNI + Estilè	Nan klas	Ansanm	1

Etap	Aksyon mèt la	Aksyon elèv la
1	Li konsiy lan.	Koute konsiy lan.
2	<p>Klike sou espikè a pou elèv yo koute tèks la.</p> <p>Fè elèv yo li tèks la ansanm men nan kè yo. Apre sa fè yo li tèks la byen fò ansanm.</p> <p>Chak fwa, ede yo lè yo pa kapab.</p> <p>Si nesèsè, touche mo yo pou elèv yo.</p>	Li tèks la.

- 1
- 2
- 3
- 4
- 5
- 6
- 7
- 8
- 9
- 10
- 11
- 12

 Koute epi li tèks la pou nou ka reponn kesyon sou li.



Timoun, manje legim ak fwi pou nou pa pran maladi. Se manje k pwoteje kò.




Timoun, bwè lèt, Manje ze, Manje vyann pou nou grandi, pou nou dyanm. Se manje k bati kò.

Timoun, manje mayil Manje viv! Manje diril! Lè sa a n a genyen fòs pou travay di. Se manje k bay kò fòs.






Sous: Ala Yon Bèt Timoun

Dire	Materyèl	Ki kote	Kalite aktivite	Kantite ekran
	TNI + Estilè	Nan klas	Ansanm	1

Etap	Aksyon mèt la	Aksyon elèv la
1	Li konsiy lan.	Koute konsiy lan.
2	Li premye kesyon an ak repons yo pou elèv yo. Envite elèv ki konn repons lan leve men yo epi chwazi youn pou vin mete yon kwa devan bon repons lan. Mande rès elèv yo si yo dakò ak repons elèv la bay la. Si repons lan pa bon, chwazi yon lòt elèv pou reponn. Si nesèsè, retounen sou ekran anvan an pou yo ka reli tèks la epi jwenn repons lan.	Reponn kesyon yo. Di si yo dakò ak si yo pa dakò.
3	Fè menm jan pou lòt kesyon yo.	

- 1
- 2
- 3
- 4
- 5
- 6
- 7
- 8
- 9
- 10
- 11
- 12

Mete yon kwa devan bon repons lan.

1- Ki manje ki pwoteje kò pou pa pran maladi?

- Diri, viv ak mayi
- Mayi kole ak pwa
- Legim ak fwi

2- Lèt, ze ak vyann, fè timoun...

- Grandi epi dyanm
- Gen fòs epi travay di

3- Mayi, viv ak diri, se manje ki...

- Bati kò
- Bay kò fòs
- Pwoteje kò

Ekran 2

Mete yon kwa devan bon repons lan.

1- Ki manje ki pwoteje kò pou pa pran maladi?

- Diri, viv ak mayi
- Mayi kole ak pwa
- Legim ak fwi

2- Lèt, ze ak vyann, fè timoun.

- Grandi epi dyanm
- Gen fòs epi travay di

3- Mayi, viv ak diri, se manje ki...

- Bati kò
- Bay kò fòs
- Pwoteje kò


Ekran korije





Dire 	Materyèl TNI+ Estilè	Ki kote Nan klas	Kalite aktivite Ansanm	Kantite ekran 1
---	-------------------------	---------------------	---------------------------	--------------------


Etap	Aksyon mèt la	Aksyon elèv la
1	Li konsiy lan.	Koute konsiy lan.
2	Mande elèv yo pou yo li fraz yo epi byen gade imaj yo. Si nesèsè, touche mo yo nan fraz yo pou elèv yo ka li ansanm.	Li fraz yo. Gade imaj yo.
3	Chwazi yon elèv pou vin relye yon fraz ki koresponn ak imaj li. Mande rès elèv yo si yo dakò ak sa elèv ki sou tablo a fè a.	Relye. Di si yo dakò ak si yo pa dakò.
4	Refè etap 3 a pou rès fraz yo ak imaj yo.	

- 1
- 2
- 3
- 4
- 5
- 6
- 7
- 8
- 9
- 10
- 11
- 12


 Relye chak fraz ak imaj ki koresponn ak li.


Mesye a ap ranje chodyè manje a sou dife a. ● ● 


Manje a cho, Fanfan ap soufle l. ● ● 


Jonatan kontan li jwenn mayi pou l manje. ● ● 

Ekran 3

 Relye chak fraz ak imaj ki koresponn ak li.

Mesye a ap ranje chodyè manje a sou dife a. ● ● 

Manje a cho, Fanfan ap soufle l. ● ● 

Jonatan kontan li jwenn mayi pou l manje. ● ● 

*(Note: Red lines in the image connect the sentences to the wrong images, indicating a correction is needed.)*

Ekran korije

Dire	Materyèl	Ki kote	Kalite aktivite	Kantite ekran
	TNI + Estilè	Nan klas	Ansanm	1

Etap	Aksyon mèt la	Aksyon elèv la
1	Li konsiy lan.	Koute konsiy lan.
2	Mande elèv yo byen gade imaj yo ki anba a. Fè yo idantifye yo.	Gade epi idantifye.
3	Li premye definisyon an ak elèv yo. Envite elèv ki gen repons lan vin sou tablo a pou deplase imaj ki koresponn ak definisyon an.  Mande rès elèv yo si yo dakò ak sa elèv ki sou tablo a fè a.	Deplase bon repons lan.  Di si yo dakò ak si yo pa dakò
4	Refè etap 2 ak 3 a pou lòt definisyon yo.	

- 1
- 2
- 3
- 4
- 5
- 6
- 7
- 8
- 9
- 10
- 11
- 12

Jwenn imaj ki mache ak chak definisyon sa yo.

Pati nan moun ki di anpil.  
Li chita nan bouch la.  
Li pèmèt moun koupe, rache epi kraze manje.

Fwi moun sèvi pou fè manje paske l bay manje a bon gou.  
Li ka gen plizyè koulè: wouj, jòn oswa vèt.

Aliman ki fè pati kò bèt, mamifè oswa zwazo, moun konn manje.  
Li pèmèt timoun byen grandi

Ekran

Jwenn imaj ki mache ak chak definisyon sa yo.

Pati nan moun ki di anpil.  
Li chita nan bouch la.  
Li pèmèt moun koupe, rache epi kraze manje.

Fwi moun sèvi pou fè manje paske l bay manje a bon gou.  
Li ka gen plizyè koulè: wouj, jòn oswa vèt.

Aliman ki fè pati kò bèt, mamifè oswa zwazo, moun konn manje.  
Li pèmèt timoun byen grandi

Ekran korije

Dire	Materyèl	Ki kote	Kalite aktivite	Kantite ekran
	TNI + Estilè	Nan klas	Ansanm	1

Etap	Aksyon mèt la	Aksyon elèv la
1	Mande elèv yo kisa yo wè sou ekran an.	Koute epi reponn.
2	<p>Li konsiy lan.</p> <p>Klike sou premye kat la pou elèv yo tande son [an] an.</p> <p>Mande yo pou yo byen gade kijan yo fè lèt (an).</p> <p>Fè menm jan pou lòt kat yo.</p> <p>Fè elèv yo remake menm son [an] sa a ka ekri plizyè fason.</p>	<p>Koute epi gade.</p>

- 1
- 2
- 3
- 4
- 5
- 6
- 7
- 8
- 9
- 10
- 11
- 12

 Koute son an epi gade kijan li ekri.

  
an

  
an

  
An

Ekran 5

Dire	Mateyèl	Ki kote	Kalite aktivite	Kantite ekran
	TNI + Estilè	Nan klas	Ansanm	1

Etap	Aksyon mèt la	Aksyon elèv la
1	Li konsiy lan.	Koute konsiy lan.
2	Klike sou imaj agoch la pou yo tande son an ak mo a. Montre elèv yo kat ki agoch la epi atire atansyon yo sou twa fason diferan « an » an parèt. Tou fè yo konnen yo pral antoure tout fòm « an » sa yo pami lòt lòt ak nan mo ki adwat yo.	Koute mèt la.
3	Envite kèk elèv vin sou tablo a, youn apre lòt, pou antoure lèt « an » yo. Mande rès elèv yo si yo dakò ak sa elèv ki sou tablo a fè a.	Antoure lèt « z ». Di si yo dakò ak si yo pa dakò.

- 1
- 2
- 3
- 4
- 5
- 6
- 7
- 8
- 9
- 10
- 11
- 12

Jwenn tout " an " epi antoure yo.

	an	t	in	an
	z	na	am	j
	an	on	an	f
	zy	an	g	au
mapou	Fanfan	janm	pou	zoranj

Ekran 6

Jwenn tout " an " epi antoure yo.


	an	t	in	an
	z	na	am	j
	an	on	an	f
	zy	an	g	au
mapou	Fanfan	janm	pou	zoranj

Ekran korije

Dire  	Materyèl TNI	Ki kote Nan klas	Kalite aktivite Ansanm	Kantite ekran 1
---	-----------------	---------------------	---------------------------	--------------------

Etap	Aksyon mèt la	Aksyon elèv la
1	Li konsiy lan pou elèv yo.	Koute konsiy lan.
2	Li pati silab yo yon premye fwa; dezyèm fwa fè elèv yo repete apre w; twazyèm fwa kite yo li l poukont yo.	Kout, repete; li silab yo.
3	Fè menm jan pou pati ki gen mo yo.	Koute, repete epi li mo yo.

- 1
- 2
- 3
- 4
- 5
- 6
- 7
- 8
- 9
- 10
- 11
- 12


 An nou li ansanm.

r	an	tan
n		san
p		pan
s		nan
t		ran

banbou      pantalon      manman      ranje


melanje      mango      anba      janm

Ekran 7

Dire	Mateyèl	Ki kote	Kalite aktivite	Kantite ekran
 	TNI + Estilè	Nan klas	Ansanm	1


Etap	Aksyon mèt la	Aksyon elèv la
1	Li konsiy lan.	Koute konsiy lan.
2	Chwazi elèv, youn apre lòt, pou vin antoure « an » sou tablo a. Mande rès elèv yo si yo dakò ak sa elèv ki sou tablo a fè a.	Koute mèt la epi reponn. Di si yo dakò ak si yo pa dakò.

- 1
- 2
- 3
- 4
- 5
- 6
- 7
- 8
- 9
- 10
- 11
- 12

 Antoure tout "an" yo.

au ua an au ua ua au uu an  
uan aa nn an nan au aun an  
amn uu au na nau anu anm  
ann amm nanm mam nann

Ekran 8

 Antoure tout "an" yo.

au ua **an** au ua ua au uu **an**  
**u**an aa nn **an** **nan** au aun **an**  
amn uu au na nau **anu** **anm**  
**ann** amm **nanm** mam **nann**

Ekran korije

Dire  	Materyèl TNI + Estilè	Ki kote Nan klas	Kalite aktivite Ansanm	Kantite ekran 1
---	--------------------------	---------------------	---------------------------	--------------------

Etap	Aksyon mèt la	Aksyon elèv
1	Li konsiy lan.	Koute konsiy lan.
2	Li tèks la ak elèv yo. Chwazi elèv, youn apre lòt, pou vin souliye « an » li jwenn nan tèks la. Chak fwa, mande rès elèv yo si yo dakò ak sa elèv ki sou tablo a fè a.	Antoure lèt « an ». Di si yo dakò ak si yo pa dakò.

- 1
- 2
- 3
- 4
- 5
- 6
- 7
- 8
- 9
- 10
- 11
- 12

 Jwenn epi souliye tout mo ki gen "an" ladan l.

**Kalite manje** 

Timoun, manje legim ak fwi pou nou pa pran maladi. Se manje k pwoteje kò.



Timoun, bwè lèt,  
Manje ze,  
Manje vyann  
pou nou grandi,  
pou nou dyanm.  
Se manje k bati kò.



Timoun, manje mayi!  
Manje viv!  
Manje diri!  
Lè sa a n a genyen fòs  
pou travay di.  
Se manje k bay kò fòs.







*Sous: Ala Yon Bèl Timoun*

Ekran 9

 Jwenn epi souliye tout mo ki gen "an" ladan l.

**Kalite manje** 

Timoun, manje legim ak fwi pou nou pa pran maladi. Se manje k pwoteje kò.



Timoun, bwè lèt,  
Manje ze,  
Manje vyann  
pou nou grandi,  
pou nou dyanm.  
Se manje k bati kò.



Timoun, manje mayi!  
Manje viv!  
Manje diri!  
Lè sa a n a genyen fòs  
pou travay di.  
Se manje k bay kò fòs.








*Sous: Ala Yon Bèl Timoun*

Ekran korije


Dire 	Mateyèl TNI + Estilè	Ki kote Nan klas	Kalite aktivite Pèsonèl	Kantite ekran 1
--	-------------------------	---------------------	----------------------------	--------------------


Etap	Aksyon mèt la	Aksyon elèv
1	Li konsiy lan.	Koute konsiy lan.
2	Klike sou « an » ki anwo a epi kite elèv yo gade kijan yo fè lèt la. Chwazi kèk elèv, youn apre lòt, pou vin sou tablo a pou fè « an » an.	Gade epi ekri.
3	Bay lòt elèv yo swa yon fèy, swa yon adwaz oswa yon kaye, pou yo ka fè « an » an. Pase gade sa chak elèv ap fè epi ede sa ki gen difikilte.	Ekri.

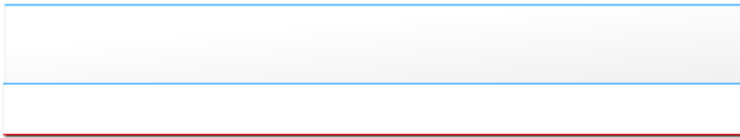
- 1
- 2
- 3
- 4
- 5
- 6
- 7
- 8
- 9
- 10
- 11
- 12



Gade kijan yo fè **an** epi fè menm jan.







Ekran 10



Dire   	Mateyèl TNI + Estilè	Ki kote Nan klas	Kalite aktivite Ansanm	Kantite ekran 1
--	-------------------------	---------------------	---------------------------	--------------------

Etap	Aksyon mèt la	Aksyon elèv la
1	Li konsiy lan pou elèv yo.	Koute konsiy lan.
2	Chwazi kèk elèv pou vin sou tablo, youn apre lòt, pou ekri mo yo tandè a.	Ekri mo yo.
3	Bay lòt elèv yo swa yon fèy, swa yon adwaz oswa yon kaye, pou yo ka ekri mo yo. Pase gade sa chak elèv ap fè epi ede sa ki gen difikilte.	Ekri.



**Remak.** Ekran sa pa obligatwa. Nou ka toujou pa fè ekran sa si n pa gen tan.

1

2

3

4

5

6

7


8



9



10




11

12


 Ekri mo nou tandè yo.



 \_\_\_\_\_  \_\_\_\_\_



 \_\_\_\_\_  \_\_\_\_\_




 \_\_\_\_\_  \_\_\_\_\_ 

Ekran 11

 Ekri mo nou tandè yo.

 manman  danse

 banbou  pantalon

 chante  mango 

Ekran korije

Dire	Materyèl	Ki kote	Kalite aktivite	Kantite ekran
 	TNI + Estilè	Nan klas	Pèsonèl	1

Etap	Aksyon mèt la	Aksyon elèv la
1	Li konsiy lan.	Koute konsiy lan.
2	Klike sou espikè a pou elèv yo kapab tande fraz la epi chwazi yon elèv ki pou vin sou tablo a pou ekri fraz li sot tande a. Ensiste sou lèt majiskil nan kòmansman fraz la ak pwen nan finisman fraz la.  Si nesèsè, fè yo koute fraz la plizyè fwa.	Koute fraz la. Ekri fraz la.
3	Bay lòt elèv yo swa yon fèy, swa yon adwaz oswa yon kaye, pou yo ka ekri fraz la.  Pase gade sa chak elèv ap fè epi ede sa ki gen difikilte.	Ekri fraz la.
4	Refè etap 2 ak 3 pou lòt fraz la.	

- 1
- 2
- 3
- 4
- 5
- 6
- 7
- 8
- 9
- 10
- 11
- 12



**Remak.** Ekran sa pa obligatwa. Nou ka toujou pa fè ekran sa si n pa gen tan.

 Ekri fraz nou tande yo.


 \_\_\_\_\_


 \_\_\_\_\_


 \_\_\_\_\_





Ekran 12

 Ekri fraz nou tande yo.

 Jan mete yon pantalon blan.

 Tona gen yon wòb san march.

 Je atansyon anvan nou janbe dlo.



Ekran korije

Dire 	Materyèl TNI+ Estilè	Ki kote Nan klas	Kalite aktivite Pèsonèl	Kantite ekran 1
---	-------------------------	---------------------	----------------------------	--------------------

Etap	Aksyon mèt la	Aksyon elèv la
1	Li konsiy lan.	Koute konsiy lan.
2	Li fraz la ansanm ak elèv yo. Chwazi yon elèv ki pou vin sou tablo a pou rekopye fraz la. Ensiste sou siy ponktiyasyon ki gen nan fraz la, <b>vigil ak pwen</b> , epi <b>tou</b> sou <b>lèt majiskil</b> .	Li fraz la. Rekopye fraz la.
3	Bay lòt elèv yo swa yon fèy, swa yon adwaz oswa yon kaye, pou yo ka ekri fraz la. Pase gade sa chak elèv ap fè epi ede sa ki gen difikilte.	Rekopye fraz la.

12

13

14



Rekopye kesyon an sou tablo a epi sou adwaz nou.

*Daprè nou, eske timoun dwe manje  
tout kalite manje?*




---

---

---

---

---

---

---

---

---

---


Dire	Materyèl	Ki kote	Kalite aktivite	Kantite ekran
	TNI+ Estilè	Nan klas	Ansanm	1


Etap	Aksyon mèt la	Aksyon elèv la
1	Li konsiy lan pou elèv yo.	Koute konsiy lan.
2	Chwazi yon elèv ki pou vin sou tablo a pou li idantifye imaj la epi ekri non an sou liy lan pou konplete fraz la.  Chak fwa, mande rès elèv yo si yo dakò ak sa elèv ki sou tablo a ekri a.  Si nesèsè, li fraz la pou elèv la.	Idantifye imaj la epi ekri non li.  Di si li dakò ak si li pa dakò.


12


13


14

 Itilize non imaj yo pou nou konplete fraz yo.


Gen kèk kalite \_\_\_\_\_ ki pike anpil. 


Matant Jan renmen \_\_\_\_\_ anpil. 


Jan pa renmen mete \_\_\_\_\_ long. 


Bebe a frape \_\_\_\_\_ a ak yon gwo bwa banbou. 


Ekran 14

 Itilize non imaj yo pou nou konplete fraz yo.

Gen kèk kalite piman ki pike anpil. 

Matant Jan renmen mandarin anpil. 

Jan pa renmen mete pantalòn long. 

Bebe a frape tanbou a ak yon gwo bwa banbou. 

Ekran korije

# Leson 42

## Alfabè kreyòl la



## Rezime tout aktivite kou a:

### M ap obsève/ M ap koute/ M ap li



**Aktivite 1 :** Idantifye mo ki gen son [a] ak son [an] ladan yo apati imaj.

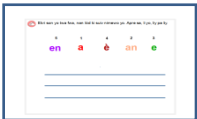


**Aktivite 2 :** Idantifye mo ki gen son [e], [è] oubyen son [en] ladan yo.



**Aktivite 3 :** Idantifye vwayèl ki pwòch youn ak lòt.

### M ap antrene



**Aktivite 4 :** Idantifye lòd vwayèl yo nan alfabè a.



**Aktivite 5 :** Idantifye mo ki gen son [o], [ò], [on] oubyen son [ou] ladan yo apati imaj.



**Aktivite 6 :** Idantifye lòd vwayèl yo nan alfabè a.



**Aktivite 7 :** Idantifye konsòn ki nan kòmansman mo, apati imaj .



**Aktivite 8 :** Idantifye konsòn ki nan kòmansman mo apati imaj.



**Aktivite 9 :** Site lèt yo selon lòd alfabè a kreyòl la.

### M ap ekri



**Aktivite 10 :** Ekri lèt yo selon lòd alfabè kreyòl la.

### M ap aprann an jwèt



**Aktivite 11 :** Idantifye diferan mo ki kòmans ak youn nan chak lèt alfabè a, an jwèt.


Dire 	Materyèl TNI + Estilè	Ki kote Nan Klas	Kalite aktivite Ansanm	Kantite ekran 13
---	--------------------------	---------------------	---------------------------	---------------------


Etap	Aksyon mèt la	Aksyon elèv la
1	Li konsiy lan pou elèv yo epi esplike yo li.	Elèv yo ap koute.
2	Envite 2 elèv vin sou tablo a, youn apre lòt: youn ap ranpli panyè[A] a ak bèt ki gen son [a] nan non yo, lòt la ap ranpli panyè [AN] an ak bèt ki gen son [an] nan non yo.	De elèv yo ap pase devan, youn apre lòt.
3	Envite lòt elèv yo bay opinyon apre travay chak elèv yo fè.	Lòt elèv yo ap bay opinyon yo sou travay de elèv yo.

- 1
- 2
- 3
- 4
- 5
- 6
- 7
- 8
- 9
- 10
- 11

 Mete imaj ki gen son [a] nan non yo nan panyè "A", mete sa ki gen son [an] nan panyè "AN".




 Mete imaj ki gen son [a] nan non yo nan panyè "A", mete sa ki gen son [an] nan panyè "AN".




Dire 	Materyèl TNI + Estilè	Ki kote Nan klas	Kalite aktivite Ansanm	Kantite ekran 13
---	--------------------------	---------------------	---------------------------	---------------------

Etap	Aksyon mèt la	Aksyon elèv la
1	Li konsiy lan pou elèv yo epi l ap esplike yo li.	Elèv yo ap koute.
2	Envite 3 elèv vin sou tablo a, youn apre lòt: <ul style="list-style-type: none"> <li>- youn ap ranpli kazye [E] a ak bèt ki gen son [e] nan non yo,</li> <li>- youn lòt ap ranpli kazye [È] a ak bèt ki gen son [è] nan non yo epi</li> <li>- youn lòt ap ranpli kazye [EN] an ak bèt ki gen son [en] nan non yo.</li> </ul>	Twa elèv yo ap pase devan, youn apre lòt.
3	Envite lòt elèv yo bay opinyon apre travay chak elèv yo fè.	Lòt elèv yo ap byen gade epi bay opinyon yo sou travay twa elèv yo fè.

- 1
- 2
- 3
- 4
- 5
- 6
- 7
- 8
- 9
- 10
- 11

 Mete imaj ki gen son [e] nan non yo nan kazye "E", sa ki gen son [è] nan kazye "È" epi sa ki gen son [en] nan kazye "EN".




**E**

**È**

**EN**

Ekran 2

 Mete imaj ki gen son [e] nan non yo nan kazye "E", sa ki gen son [è] nan kazye "È" epi sa ki gen son [en] nan kazye "EN".

**E**

**È**

**EN**

Ekran korije



Dire	Materyèl	Ki kote	Kalite aktivite	Kantite ekran
	TNI + Estilè	Nan klas	Ansanm	1

Etap	Aksyon mèt la	Aksyon elèv la
1	Li konsiy lan epi esplike elèv yo aktivite a.	Elèv yo ap tandè konsiy lan ak espikasyon pwofesè a.
2	Chwazi yon elèv pou al fè egzèsis la. Mande rès klas la suiv pou yo ka bay opinyon sou sa elèv la fè a.  Si l gen difikilte, l ap mande yon lòt elèv vin korije l.	Yon elèv ap pase devan pou al fè egzèsis la.  Lòt yo ap suiv sa elèv la ap fè a. Y ap bay opinyon yo sou sa.  Si se nesesè, yon lòt pral korije sa l fè a.

- 1
- 2
- 3
- 4
- 5
- 6
- 7
- 8
- 9
- 10
- 11

Li son yo epi mete sa ki pi pwòch yo sou menm bò.

en      a      e      an      è

---

Ekran 3

Li son yo epi mete sa ki pi pwòch yo sou menm bò.

a      an      e      è      en

---

Ekran korije

Dire	Materyèl	Ki kote	Kalite aktivite	Kantite ekran
	TNI + Estilè	Nan klas	Ansanm	1

Etap	Aksyon mèt la	Aksyon elèv la/yo
1	Li konsiy lan epi esplike elèv yo aktivite a.	Koute konsiy lan ak esplikasyon pwofesè a.
2	Chwazi yon elèv pou al fè egzèsis la. Mande rès klas la suiv pou yo ka bay opinyon sou sa elèv la fè a. Si l gen difikilte, l ap mande yon lòt elèv vin korije l.	Yon elèv ap pase devan pou reyalize egzèsis la. Suiv sa elèv la ap fè a, bay opinyon yo sou sa. Si se nesèsè, yon lòt pral korije sa l fè a.
3	Veye pou lè elèv la fin reyalize travay la, pou w fè tout elèv yo li chak liy vwayèl, dekwa pou yo byen abitye ak lòd yo parèt nan alfabè a.	Li chak liy vwayèl yo.

- 1
- 2
- 3
- 4
- 5
- 6
- 7
- 8
- 9
- 10
- 11

Ekri son yo twa fwa, nan lòd ki suiv nimewo yo. Apre sa, li yo, liy pa liy.

5      1      4      2      3

en      a      è      an      e

---



---



---

Ekran 4

Ekri son yo twa fwa, nan lòd ki suiv nimewo yo. Apre sa, li yo, liy pa liy.

a      an      e      è      en

---

a      an      e      è      en

---

a      an      e      è      en

---

Ekran korije

Dire 	Materyèl TNI + Estilè	Ki kote Nan klas	Kalite aktivite Ansanm	Kantite ekran 1
---	--------------------------	---------------------	---------------------------	--------------------


Etap	Aksyon mèt la	Aksyon elèv la/yo
1	Li konsiy lan epi esplike elèv yo aktivite a.	Tande konsiy lan ak esplikasyon pwofesè a.
2	Chwazi yon elèv pou al relye premye ranje bèt anwo yo ak kat lèt ki nan mitan yo.  Mande rès klas la suiv pou yo ka bay opinyon sou sa elèv la fè a. Si l gen difikilte, l ap mande yon lòt elèv vin korije l.  Chwazi yon lòt elèv pou al relye lòt ranje bèt anba a.	De elèv pral sou tablo a, youn apre lòt. Lòt yo ap suiv sa chak elèv yo ap fè a.  Bay opinyon yo sou sa. Si se nesèsè, yon lòt pral korije sa yo fè a.

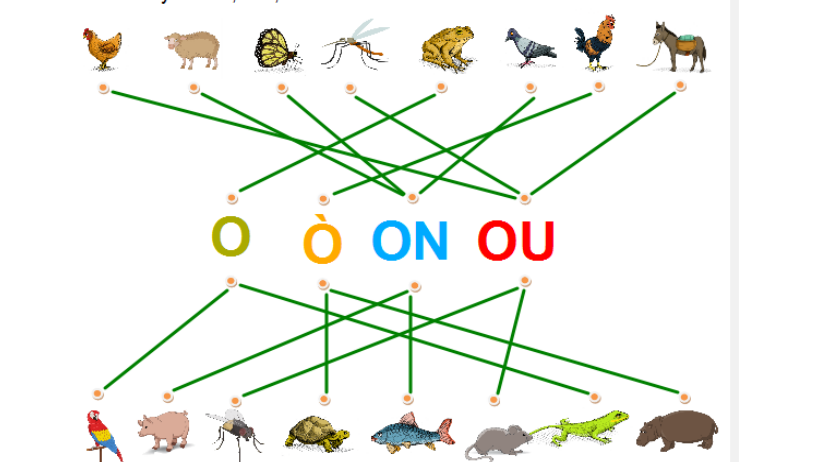
- 1
- 2
- 3
- 4
- 5
- 6
- 7
- 8
- 9
- 10
- 11

 Relye chak bèt yo ak youn nan lèt yo, si non yo gen son ki koresponn ak lèt sa yo: "O", "Ò", "ON" oswa "OU".



Ekran 5

 Relye chak bèt yo ak youn nan lèt yo, si non yo gen son ki koresponn ak lèt sa yo: "O", "Ò", "ON" oswa "OU".




Ekran korije

Dire 	Materyèl TNI + Estilè	Ki kote Nan klas	Kalite aktivite Ansanm	Kantite ekran 1
---	--------------------------	---------------------	---------------------------	--------------------

Etap	Aksyon mèt la	Aksyon elèv la/yo
1	Li konsiy lan epi esplike elèv yo aktivite a.	Tande konsiy lan ak esplikasyon pwofesè a.
2	Chwazi yon elèv pou al fè egzèsis la. Mande rès klas la suiv pou yo ka bay opinyon sou sa elèv la fè a. Si l gen difikilte, mande yon lòt elèv vin korije l.	Yon elèv ap pase devan pou al reyalize egzèsis la. Lòt yo ap suiv sa elèv la ap fè a, bay opinyon yo sou sa. Si se nesèsè, yon lòt pral korije sa l fè a.
3	Mèt la ap veye pou lè elèv la fin reyalize travay la, li fè tout elèv yo li chak liy vwayèl, dekwa pou yo byen abitye ak lòd yo parèt nan alfabè a.	Elèv yo ap li chak liy wayèl yo.

- 1
- 2
- 3
- 4
- 5
- 6
- 7
- 8
- 9
- 10
- 11

 Gade nan ki lòd, lèt yo parèt. Byen klase yo nan menm lòd la, nan 3 liy kazye ki anba a. Apre sa, li tou le twa.

**O Ò ON OU**

Ò

OU

ON

O

ON

Ò

O

OU


O

ON

Ò

OU

Ekran 6

 Gade nan ki lòd, lèt yo parèt. Byen klase yo nan menm lòd la, nan 3 liy kazye ki anba a. Apre sa, li tou le twa.

**O Ò ON OU**

O

Ò

ON

OU

O

Ò

ON

OU

O

Ò

ON

OU

Ekran korije

Dire 	Materyèl TNI + Estilè	Ki kote Nan klas	Kalite aktivite Ansanm	Kantite ekran 1
---	--------------------------	---------------------	---------------------------	--------------------

Etap	Aksyon mèt la	Aksyon elèv la/yo
1	Li konsiy lan epi esplike elèv yo aktivite a.	Koute konsiy lan ak esplikasyon pwofesè a.
2	Chwazi 3 elèv, youn apre lòt: yo chak ap fè yon kolòn imaj kòm egzèsis.  Mande rès klas la suiv pou yo ka bay opinyon sou sa elèv yo fè a.  Si yo gen difikilte, mande yon lòt elèv vin korije yo.	Twa elèv ap pase devan pou al reyalize egzèsis la, youn apre lòt.  Lòt yo ap suiv sa chak elèv yo ap fè a. Y ap bay opinyon yo sou sa. Si se nesèsè, yon lòt pral korije sa yo fè a.
3	Sonje pou w fè elèv yo li lèt yo, lè 3 elèv yo fin fè egzèsis la (èl, pe, te, ve, pe, ka, ve, ès, èm /enm, se ach, i grèk, de, zèd, èf, èr).	Elèv yo ap li tout lèt yo.

- 1
- 2
- 3
- 4
- 5
- 6
- 7
- 8
- 9
- 10
- 11

 Di non chak imaj epi ekri premye son ki nan kòmansman mo a.

Ekran 7

 Di non chak imaj epi ekri premye son ki nan kòmansman mo a.


	l		k		y
	p		v		d
	t		s		z
	v		m		f
	p		ch		r











Ekran korije

Dire 	Materyèl TNI + Estilè	Ki kote Nan klas	Kalite aktivite Ansanm	Kantite ekran 2
---	--------------------------	---------------------	---------------------------	--------------------


Etap	Aksyon mèt la	Aksyon elèv la/yo
1	Li konsiy lan epi esplike elèv yo aktivite a.	Koute konsiy lan ak esplikasyon pwofesè a.
2	Chwazi 2 elèv, youn apre lòt: yo chak ap fè yon kolòn imaj kòm egzèsis.  Mande rès klas la suiv pou yo ka bay opinyon sou sa elèv yo fè a. Si yo gen difikilte, mande yon lòt elèv vin korije yo.	De elèv ap pase devan pou al reyalize egzèsis la, youn apre lòt.  Lòt yo ap suiv sa chak elèv yo ap fè a. Y ap bay opinyon yo sou sa. Si se nesèsè, yon lòt pral korije sa yo fè a.
3	Sonje pou w fè elèv yo li lèt yo, lè de elèv yo fin fè egzèsis la (ve, èm /enm, double ve, be, èn/enn, ji, ach, je, te, ès).	Elèv yo ap li tout lèt yo.











- 1
- 2
- 3
- 4
- 5
- 6
- 7
- 8
- 9
- 10
- 11

 Di non chak imaj epi make premye son ki nan kòmansman mo a.

Ekran 8

 Di non chak imaj epi make premye son ki nan kòmansman mo a.


	v		j
	m		k
	w		g
	f		t
	n		s

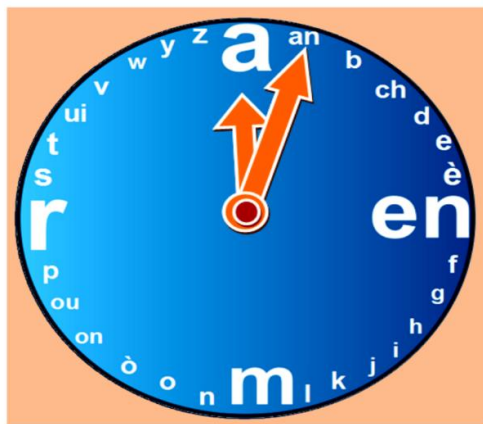
Ekran korije

Dire 	Materyèl TNI + Estilè	Ki kote Nan klas	Kalite aktivite Ansanm	Kantite ekran 2
---	--------------------------	---------------------	---------------------------	--------------------

Etap	Aksyon mèt la	Aksyon elèv la
1	Li konsiy lan epi esplike aktivite a.	Koute konsiy mèt la ak esplikasyon li yo.
2	Chwazi yon elèv pou vin li lèt yo pou tout rès klas la.	Elèv, mèt la chwazi a, ap pase devan pou al fè egzèsis la.
3	Aprè sa, mande tout rès klas la, li tout lèt yo ansanm, menm jan elèv la sot fè a, pandan twa fwa, pou yo ka abitye ak lòd lèt yo nan alfabè a.	Tout elèv ansanm ap li alfabè a, pandan twa fwa.
4	<b>Kado</b> Vin ak debèl kreyon. Fè yon ti paryaj nan klas la ant de elèv w ap chwazi. Mande yo pou yo resite alfabè a san yo pa mamote. Elèv ki rive fè sa pami de de elèv yo, ap jwenn yon bèl kreyon. Si tou le de rive fè sa san mamote, yo chak ap jwenn yon kreyon.	De elèv ap pase devan klas la pou konkou a.  Lòt elèv yo ap bat bravo pou sa ki genyen an, oubyen pou tou le de si tou le de genyen.

- 1
- 2
- 3
- 4
- 5
- 6
- 7
- 8
- 9
- 10
- 11

 Li son yo nan sans zegui yon revèy pandan 3 fwa.



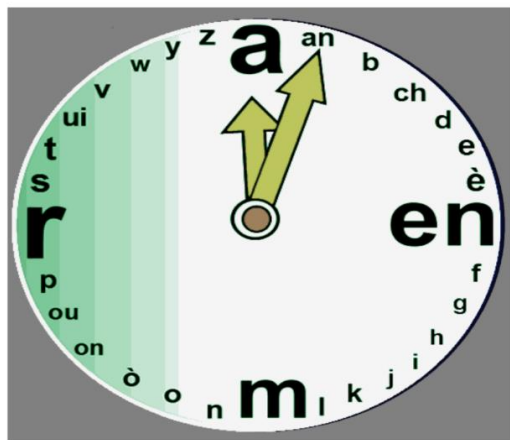
Ekran 9

Dire 	Materyèl TNI + Estilè	Ki kote Nan klas	Kalite aktivite Ansanm	Kantite ekran 1
----------	--------------------------	---------------------	---------------------------	--------------------

Etap	Aksyon mèt la	Aksyon elèv la
1	Li konsiy lan epi esplike aktivite a pou elèv yo.	Koute konsiy lan ak esplikasyon pwofesè a.
2	Mande elèv yo pran kaye yo pou yo ekri tout lèt alfabè yo.	Elèv yo ap ekri nan kaye yo pou yo ekri.

- 1
- 2
- 3
- 4
- 5
- 6
- 7
- 8
- 9
- 10
- 11

Ekri lèt yo nan kaye nou, nan menm lòd nou te li yo a.






Dire 	fwèt.	Materyèl TNI + Estilè	Ki kote Nan klas	Kalite aktivite Ansanm	Kantite ekran 1
---	-------	--------------------------	---------------------	---------------------------	--------------------

Etap	Aksyon mèt la	Aksyon elèv la
1	<p>Li tèks «<b>Mwen di ...</b> » a pou tout klas la tandè pawòl yo byen pandan de fwa. Esplike yo w pral fè yon ti fwèt avèk yo. Anonse pou chak fwa w di:</p> <p><b>«Mwen di...+ tèl lèt nan nan alfabè a »</b> , pou yo kouri di pou ki rezon. Y ap sonje sa yo sot li a ansanm ak pwofesè a.</p>	<p>Koute konsiy lan ak esplikasyon pwofesè yo.</p> <p>Elèv yo ap reponn apre pwofesè a.</p>



 Tandè pwofesè nou epi li apre li.

Jwe: apre chak lèt nou site, bat men nou 3 fwa. Epi, Yon lòt elèv ap kouri di pou kisa nou site lèt la.

Mwen di...

a	paske m wè anana	m	paske m wè yon mouton
an	paske m renmen manba	n	paske m te wè Rene
b	paske m wè tibebe	o	paske m monte moto
ch	paske m renmen pistach	ò	paske m toujou bòzò
d	paske m manje pentad	on	chak fwa m sonje tonton r
e	paske lanmè a ble	ou	paske m renmen joumou
è	lè kabrit rele bèèè	p	lè granpè m pran yon pip
en	paske m te manje pen	r	lè moun yo retounen
f	paske m gen yon fòs bèf	s	lè tout moun ap fè jès
g	paske m renmen bay blag	t	lè manman bay tete
h	paske ou te di m "Enhen"	ui	lè y ap manje zuit
i	lè m manje pitimi	v	lè tout timoun fè rèv
j	lè m wè yon bèl jaden	w	si Pyè mèg kou yon kaw
k	paske mango a rak	y	lè m manje yon bon yanm
l	paske mwen wè lalin	z	lè m rankontre zanmi m

# Leson 43

## Kominikasyon oral

Konsiy senp: sekirite



## Rezime tout aktivite kou a:

### M ap obsève/ M ap koute/ M ap li



**Aktivite 1 :** Li yon tèks sou yon konsiy senp pou sekirite.

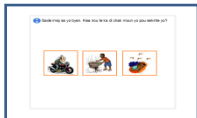


**Aktivite 2 :** Reponn kesyon sou yon tèks ak konsiy senp pou sekirite.



**Aktivite 3 :** Fòmile yon konsiy senp pou sekirite.

### M ap antrene



**Aktivite 4 :** Fòmile konsiy senp pou sekirite nan divès sitiyasyon .

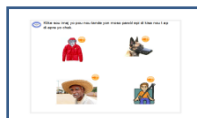


**Aktivite 5:** Asosye de moso pawòl ansanm pou w fè yon konsiy sekirite apati imaj.

### Mwen konprann



**Aktivite 6:** Fòmile pati nan yon konsiy ki reprezante prekosyon pou w pran an pou w konplete konsiy lan.



**Aktivite 7:** Fòmile pati nan yon konsiy ki reprezante rezon an oubyen sitiyasyon an pou w konplete konsiy lan.

### Sa mwen ka fè



**Aktivite 8:** Fòmile yon konsiy senp apati yon seri mo an dezòd.

Dire 	Materyèl TNI	Ki kote Nan Klas	Kalite aktivite Ansanm	Kantite ekran 13
---	-----------------	---------------------	---------------------------	---------------------

Etap	Aksyon mèt la	Aksyon elèv la
1	Envite elèv yo suiv yon premye lekti w ap fè pou yo.	Suiv mèt la k ap li. Koute istwa a ak anpil atansyon.
2	Envite elèv yo li, yo menm, ansanm.	Elèv yo ap li istwa a.
3	Envite yon elèv li istwa a poukont li. Si gen kèk mo li pa ka li, poze l kesyon apati imaj la. Mande lòt elèv yo ede l dekouvri mo difisil la. Aprè sa, envite yon lòt elèv fè yon lòt lekti ankò.	Yon elèv ap li istwa a poukont li.

1

2

3

4

5

6

7

8



Li istwa sa a ak pwofesè nou.

### Dlo trete


Jan sòti larivyè. Li sot chache dlo pou kay la.  
 Etan li sou wout, li rankontre Ana.  
 Nan mache, mache, Jan vin swaf.  
 Etan li leve kalbas dlo a pou l bwè enpe, Ana di:  
 "Atansyon, Jan!  
 Toujou **trete** dlo w ap bwè **pou w pa** pran  
 maladi, **tande!**"




Dire 	Materyèl TNI + Estilè	Ki kote Nan klas	Kalite aktivite Ansanm	Kantite ekran 13
---	--------------------------	---------------------	---------------------------	---------------------

Etap	Aksyon mèt la	Aksyon elèv la
1	<p>Chwazi yon elèv pou reponn premye kesyon an sou tablo ki nan klas la.</p> <p>Si repons li a pa fin kòrèk, mande yon lòt elèv ajoute sa ki manke oubyen korije repons lan.</p>	<p>Yon elèv ap pase devan pou reponn kesyon 1 an.</p> <p>Si repons li a pa fin kòrèk, yon lòt elèv ap vin make bon repons la.</p>
2	<p>Mèt la ap fè menm jan an pou twa lòt kesyon yo. L ap chwazi yon elèv pou yo chak.</p>	<p>Menm jan an, chak fwa.</p>

- 1
- 2
- 3
- 4
- 5
- 6
- 7
- 8

 Reponn kesyon sou istwa nou sot li a.



Ki kote Jan sòti?

Kilès li rankontre nan wout ?

Pou kisa li leve kalbas dlo a pou l bwè?

Ki konsèy Ana ba li?

Ekran 2

**Repons yo:**

1. Jan sòti larivyè.
2. Etan li sou wout, li rankontre Ana.
3. Paske li te swaf.
4. Li di l pou l toujou trete dwo l ap bwè pou l pa pran maladi.

Ekran korije

Dire	Materyèl	Ki kote	Kalite aktivite	Kantite ekran
	TNI + Estilè	Nan klas	Ansanm	1

Etap	Aksyon mèt la	Aksyon elèv la
1	<p>Envite elèv yo gade imaj la byen. Chwazi youn pami yo pou poze kesyon an.</p> <p>Si l gen difikilte pou dezyèm repons lan, fè elèv la klike sou pwen entèwogasyon an.</p>	<p>Tande konsiy lan ak kesyon an.</p> <p>Youn pami yo pral reponn kesyon an epi l ap klike. Elèv la ap klike sou mak kesyon an.</p>
2	<p>Si elèv la pa ka jwenn repons lan, mande yon volontè vin reponn.</p>	<p>Yon elèv ap vin reponn si elèv la pa ka jwenn bon konsiy lan.</p>

1

2

3

4

5

6

7

8



Kisa ki rive Pyè la a? Kisa nou te ka di Pyè pou l ka pwoteje tèt li.



### Repons yo:

1. Pyè, ap mouye nan lapli.
2. Pyè, sèvi ak parapli pou w pa mouye nan lapli.

Ekran 3


Ekran korije

Dire	Materyèl	Ki kote	Kalite aktivite	Kantite ekran
	TNI + Estilè	Nan klas	Ansanm	1

Etap	Aksyon mèt la	Aksyon elèv la
1	Envite elèv yo gade imaj yo byen. Chwazi 3 pami yo pou y al fòmile yon konsiy pou chak sityasyon yo. Si yo gen difikilte pou dezyèm pati kesyon, fè yo klike sou imaj ki konsène a.	Elèv yo ap tandre konsiy lan ak kesyon an . Twa ladan yo ap pase devan, youn apre lòt, yo pral reponn kesyon an epi l ap klike. Elèv la ap klike sou mak kesyon an.
2	Si elèv yo pa ka jwenn repons lan, mande yon volontè vin reponn.	Yon lòt elèv ap vin fòmile konsiy lan, si youn nan elèv yo pa ka jwenn bon konsiy lan.
3	<p>Elèv ki klike sou motosiklis la epi ki jwenn yon kas parèt, l ap fòmile konsiy lan konsa: Mete kas nan tèt ou lè w ap kondi moto.</p> <p>Pou tigason k ap leve chodyè a, yon gan ap parèt. Konsiy lan kapab: Mete gan pou w pa boule lè w ap fè manje.</p> <p>Pou timoun k ap dòmi nan mitan moustik yo, moustikè ap parèt. Konsiy lan kapab: Sèvi ak moustikè lè w ap dòmi.</p>	

- 1
- 2
- 3
- 4
- 5
- 6
- 7
- 8

Gade imaj sa yo byen. Kisa nou te ka di chak moun yo pou sekirite yo?



Gade imaj sa yo byen. Kisa nou te ka di chak moun yo pou sekirite yo?



Dire	Materyèl	Ki kote	Kalite aktivite	Kantite ekran
	TNI + Estilè	Nan klas	Ansanm	1

Etap	Aksyon mèt la	Aksyon elèv la
1	Esplike konsiy lan.	Elèv yo ap koute esplikasyon yo.
2	Mande yon elèv ki vle pase sou tablo pou al relye etikèt yo. Si l gen difikilte pou l li etikèt yo, ede l li yo.	Elèv la ap relye etikèt yo.
3	Mande lòt elèv al korije egzèsis la, si elèv la fè erè.	Yon lòt elèv pral korije erè si lòt elèv la fè erè.

- 1
- 2
- 3
- 4
- 5
- 6
- 7
- 8

Li etikèt yo. Relye etikèt nan kolòn Z ki ka mache ak etikèt ki nan kolòn A.

<b>A</b>	<b>Z</b>
mete kas nan tèt ou	nan moman goudougoudou
sèvi ak gan	lè w ap kondui moto
pa rete anndan kay	pou w evite malarya
sèvi ak moustikè	pou w pa boule

Ekran 5

Li etikèt yo. Relye etikèt nan kolòn Z ki ka mache ak etikèt ki nan kolòn A.

<b>A</b>	<b>Z</b>
mete kas nan tèt ou	nan moman goudougoudou
sèvi ak gan	lè w ap kondui moto
pa rete anndan kay	pou w evite malarya
sèvi ak moustikè	pou w pa boule

Ekran korije



Dire 	Materyèl TNI + Estilè	Ki kote Nan klas	Kalite aktivite Ansanm	Kantite ekran 1
---	--------------------------	---------------------	---------------------------	--------------------

Etap	Aksyon mèt la	Aksyon elèv la
1	Envite 4 elèv pase devan, youn apre lòt, pou al reyalize egzèsis sou tablo a. Esplike konsiy lan pou tout klas la.	Elèv yo ap koute konsiy lan ak esplikasyon yo.
2	Klike sou ti wopalè agòch la pou tout klas la tandè.	Kat elèv yo ap pase devan youn apre lòt pou reyalize egzèsis la.
3	<p>Aprè chak sa youn nan kat elèv yo fè, mande rès klas la si yo dakò.</p> <p>Si yo pa dakò, yon lòt elèv ap vin di kisa li menm, li t ap di.</p>	Rès klas la ap suiv sa elèv la ap di a epi y ap reyaji, si sa nesesè. Sa vle di yon elèv ap vin korije sa lòt la te di a.

- 1
- 2
- 3
- 4
- 5
- 6
- 7
- 8

 Klike sou imaj yo pou nou tandè yon moso pawòl epi di kisa nou t ap di anvan yo chak.









Ekran 6

Repons yo:

Byen bwose dan ou

Toujou lave men ou

Toujou fè devwa ou

Metè soulye nan pye ou

Ekran korije

Dire	Materyèl	Ki kote	Kalite aktivite	Kantite ekran
	TNI + Estilè	Nan klas	Ansanm	1

Etap	Aksyon mèt la	Aksyon elèv la
1	Li konsiy lan epi esplikè l.	Koute konsiy lan ak esplikasyon yo.
2	Itilize chema sou tablo a, pou w fè elèv yo fè konbinezon lèt « y » ak vwayèl yo, jan yo parèt sou tablo a, dekwa pou yo ka fòme silab avèk yo.	Suiv mouvman mèt la ap fè sou tablo a.
3	Mande diferan elèv , youn apre lòt, pase devan pou vin li yon mo nan lis mo ki parèt anba yo. <b>Remak.</b> `Moso fraz ki nan tablo korije adwat yo se egzanzp. Elèv yo gen dwa bay pwòp moso fraz pa yo.	Youn apre lòt, elèv yo ap pase devan pou yo li youn nan mo yo.

- 1
- 2
- 3
- 4
- 5
- 6
- 7
- 8

Klike sou imaj yo pou nou tande yon moso pawòl epi di kisa nou t ap di apre yo chak.

Ekran 7

**Repons yo:**

Pou lapli pa mouye w

Pou l pa mòde etranje yo

Lè w ap sòti nan solèy


Lè w chita nan machin


Ekran korije

Dire 	Materyèl TNI + Estilè	Ki kote Nan klas	Kalite aktivite Ansanm	Kantite ekran 2
---	--------------------------	---------------------	---------------------------	--------------------

Etap	Aksyon mèt la	Aksyon elèv la
1	Esplike konsiy lan.	Koute konsiy lan ak esplikasyon mèt la.
2	<p>Mande yon premye elèv al mete premye gwoup mo yo nan lòd pou fè yon konsiy.</p> <p>Aprè sa, mande yon lòt elèv al mete dezyèm gwoup mo yo nan lòd. Toujou mande elèv la, pou l li fraz li ranje a byen fò pou tout rès klas la.</p> <p>Aprè sa chak elèv sa yo fè kòm travay, mande lòt elèv yo opinyon yo, pou si gen erè, yon lòt elèv kapab al korije.</p>	<p>Premye elèv la ap pase vin fè egzèsis la. Lè l fini, dezyèm elèv la ap fè lòt gwoup mo a.</p>


- 1
- 2
- 3
- 4
- 5
- 6
- 7
- 8

 Mete mo yo nan lòd.





pike pou ou soulye mete ou nan klou  
pye pa

---




kay pa nan goudou goudou moman rete anndan

 Mete mo yo nan lòd.



mete soulye nan pye ou pou klou pa pike ou



pa rete anndan kay nan moman goudou goudou

Ekran korije

# Leson 44

## Son ui



## Rezime tout aktivite kou a:

### Mizantren



**Aktivite 1 :** Koute yon istwa (son [ui]) epi li tèks la.

### Mwen konprann



**Aktivite 2 :** Konprann tèks la.



**Aktivite 3 :** Mete yon istwa nan lòd.



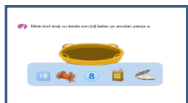
**Aktivite 4 :** Antoure fraz ki bon an.

### Obsève/koute/li



**Aktivite 5 :** Dekouvri ki mo ki koresponn ak chak definisyon.

### Mwen konprann



**Aktivite 6 :** Klase yon imaj siw tande son [ui].

### M ap ekri



**Aktivite 7:** Ekri mo ki gen lèt « ui » dapre yon son.



**Aktivite 8:** Ekri yon fraz dapre yon son.



**Aktivite 9:** Ekri yon fraz dapre yon modèl.

### M ap antrene



**Aktivite 10:** Ekri yon ti tèks dapre yon modèl.

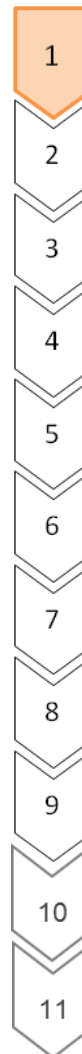
### Sa mwen ka fè




**Aktivite 11:** Konplete yon fraz.

Dire  	Materyèl TNI + Estilè	Ki kote Nan Klas	Kalite aktivite Ansanm	Kantite ekran 1
---	--------------------------	---------------------	---------------------------	--------------------

Etap	Aksyon mèt la	Aksyon elèv la
1	Li konsiy lan.	Koute konsiy lan.
2	Klike sou espikè a pou fè elèv yo tande ti kont lan. Fè yo tande l d a twa fwa.	Tande ti kont lan.
3	Mande pou yo chante ti kont lan tou.	Chante kont lan tou.



 Annou tande ti kont sa.

## Ti Gason



Ti Gason sa w genyen?  
Vant mwen k ap fè mwen mal

Ti Gason sa w ta bwè?  
Te kowosol ak siwo  
De biskuit sou kote  
Kat kasav nan mitan wi

Ti Gason ou visye wi  
Non manman m pa visye  
Se grangou mwen grangou wi  
Gen de jou konsa  
Mwen santi m ta kriye (bis)

Sous: Dis-moi des chansons d'Haïti

Dire  	Materyèl TNI + Estilè	Ki kote Nan klas	Kalite aktivite Ansanm	Kantite ekran 1
---	--------------------------	---------------------	---------------------------	--------------------

Etap	Aksyon mèt la	Aksyon elèv la
1	Li konsiy lan.	Tande konsiy lan.
2	Poze premye kesyon an epi mande yon elèv vin koche vrè repons lan. Fè menm jan pou lòt kesyon yo tou.	Reponn kesyon yo.
3	Mande lòt elèv yo si yo dakò.	Di si yo dakò.

- 1
- 2
- 3
- 4
- 5
- 6
- 7
- 8
- 9
- 10
- 11

 Chwazi bon repons lan.

**1- Kisa Ti Gason genyen?**

Vant Ti Gason plen.

Ti Gason fè asid.

Ti Gason gen vant fè mal.

**1- Ak kisa Ti Gason te renmen bwè te a?**

De biskuit ak kat kasav.

Twa pen ak bè.

Kat kasav ak manba.

**1- Kisa Ti Gason te renmen bwè?**

Te vèvenn ak siwo.

Te kowosòl ak siwo.

Te sitwonèl ak siwo

 Chwazi bon repons lan.

**1- Kisa Ti Gason genyen?**

Vant Ti Gason plen.

Ti Gason fè asid.

Ti Gason gen vant fè mal.

**1- Ak kisa Ti Gason te renmen bwè te a?**

De biskuit ak kat kasav.

Twa pen ak bè.

Kat kasav ak manba.

**1- Kisa Ti Gason te renmen bwè?**

Te vèvenn ak siwo.

Te kowosòl ak siwo.

Te sitwonèl ak siwo


Ekran 2



Ekran korije

Dire 	Materyèl TNI + Estilè	Ki kote Nan klas	Kalite aktivite Ansanm	Kantite ekran 1
---	--------------------------	---------------------	---------------------------	--------------------


Etap	Aksyon mèt la	Aksyon elèv la
1	Li konsiy lan.	Tande konsiy lan.
2	Esplike elèv yo aktivite a. Fè yo konnen yo pral mete yon istwa nan lòd. Mande yo gade chak imaj byen epi mande yo raple yo ti istwa avan.	Tande esplikasyon pwofesè.
3	Mande 2 ou 3 elèv vin deplase chak imaj mete yo anlè nan lòd yo panse li fè sans lan.	Deplase chak imaj mete yo anlè nan lòd ki fè sans pou yo.
4	Mande lòt elèv yo si yo dakò.	Di si yo dakò.


- 1
- 2
- 3
- 4
- 5
- 6
- 7
- 8
- 9
- 10
- 11

 Ranje imaj yo dapre lòd istwa a.

Ekran 3

 Ranje imaj yo dapre lòd istwa a.




Ekran korije




Dire  	Materyèl TNI + Estilè	Ki kote Nan klas	Kalite aktivite Ansanm	Kantite ekran 1
---	--------------------------	---------------------	---------------------------	--------------------

Etap	Aksyon mèt la	Aksyon elèv la
1	Li konsiy lan.	Tande konsiy lan.
2	Esplike elèv yo aktivite a. Mande yo gade imaj la byen epi li chak fraz youn apre lòt.	Tande esplikasyon pwofesè a epi repete apre l.
3	Mande 2 ou 3 elèv vin antoure tout fraz ki bon ki koresponn ak fraz imaj la.	Antoure tout fraz ki koresponn ak imaj la.
4	Mande lòt elèv yo si yo dakò.	Di si yo dakò.

- 1
- 2
- 3
- 4
- 5
- 6
- 7
- 8
- 9
- 10
- 11

 Antoure fraz ki koresponn ak imaj la.




Zuit viv nan twou wòch.

Zuit viv nan lanmè.

Zuit viv sou pye bwa.


---




Yon likid epè ki gra. Yo fri vyann avè l.

Yon likid epè ki gra. Yo fè labouyi avè l.

Yon likid epè ki gra. Yo fè akasan avè l.

 Antoure fraz ki koresponn ak imaj la.




Zuit viv nan twou wòch.

**Zuit viv nan lanmè.**

Zuit viv sou pye bwa.

---



**Yon likid epè ki gra. Yo fri vyann avè l.**

Yon likid epè ki gra. Yo fè labouyi avè l.

Yon likid epè ki gra. Yo fè akasan avè l.


Ekran 4

Ekran korije

Dire	Materyèl	Ki kote	Kalite aktivite	Kantite ekran
	TNI + Estilè	Nan klas	Ansanm	1


Etap	Aksyon mèt la	Aksyon elèv la
1	Li konsiy lan.	Koute konsiy lan epi esaye li l.
2	Li chak definisyon byen fò epi mande elèv yo pou yo repete apre w. Li chak mo byen fò epi mande elèv yo pou yo repete apre w.	Tande eksplikasyon pwofesè a epi repete apre l.
3	Envite kèk elèv vin sou tablo a vin deplase mo mete devan definisyon ki koresponn avè l	Deplase mo mete devan definisyon ki koresponn ak yo
4	Mande lòt elèv si yo dakò.	Di si yo dakò epi eskplike poukisa.

- 1
- 2
- 3
- 4
- 5
- 6
- 7
- 8
- 9
- 10
- 11

 Chwazi nan mo ki sou kote yo pou mete devan definisyon yo.

Yon ti pen		zuit
Likid epè, gra, ki pa melanje ak dlo		kuizin
Vyann kochon sale ki bay manje gou		biskuit
Bèt ki viv nan dlo, anndan yon kokiy		luil
Pati nan kay kote yo kuit manje		andui
		kuiv

Ekran 5

 Chwazi nan mo ki sou kote yo pou mete devan definisyon yo.

Yon ti pen	biskuit
Likid epè, gra, ki pa melanje ak dlo	luil
Vyann kochon sale ki bay manje gou	andui
Bèt ki viv nan dlo, anndan yon kokiy	zuit
Pati nan kay kote yo kuit manje	kuizin

kuiv

Ekran korije

Dire  	Materyèl TNI + Estilè	Ki kote Nan klas	Kalite aktivite Ansanm	Kantite ekran 1
---	--------------------------	---------------------	---------------------------	--------------------

Etap	Aksyon mèt la	Aksyon elèv la
1	Li konsiy lan.	Tande konsiy lan.
2	Mande yo gade imaj yo byen. Di chak non imaj yo epi mande yo repete apre w.	Tande eksplikasyon pwofesè a epi repete apre l.
3	Mande 2 ou 3 elèv vin deplase imaj yo tande son [ui] ladan l lan mete yo nan panye a.	Deplase imaj ki gen son [ui] ladan yo mete yo nan panye a.
4	Mande lòt elèv yo si yo dakò.	Di si yo dakò.

- 1
- 2
- 3
- 4
- 5
- 6
- 7
- 8
- 9
- 10
- 11

 Mete tout imaj nou tande son [ui] ladan yo anndan panye a.



Ekran 6

 Mete tout imaj nou tande son [ui] ladan yo anndan panye a.



Ekran korije

Dire 	Materyèl TNI + Estilè	Ki kote Nan klas	Kalite aktivite Pèsonèl	Kantite ekran 1
----------	--------------------------	---------------------	----------------------------	--------------------

Etap	Aksyon mèt la	Aksyon elèv la
1	Li konsiy lan.	Koute konsiy.
2	Fè elèv yo tande chak son ki sou espikè yo. Chwazi kèk elèv pou vin sou tablo youn apre lòt pou ekri mo yo	Tande son ki sou espikè yo. Ekri mo yo.
3	Bay lot elèv yo yon fèy, adwaz oswa kaye pou yo ka ekri mo yo. <b>Mo yo:</b> Zuit, andui, luil, biskuit, kuizin, ventuit.	Ekri mo yo sou kaye nou oswa sou adwaz nou.

- 1
- 2
- 3
- 4
- 5
- 6
- 7
- 8
- 9
- 10
- 11

Ekri mo nou tande yo.

Ekri mo nou tande yo.

Dire   	Materyèl TNI + Estilè	Ki kote Nan klas	Kalite aktivite Pèsonèl	Kantite ekran 1
--	--------------------------	---------------------	----------------------------	--------------------

Etap	Aksyon mèt la	Aksyon elèv la
1	Li konsiy lan pou elèv yo.	Koute konsiy lan.
2	Fè elèv yo tande chak son ki sou espikè yo. Chwazi kèk elèv pou vin sou tablo youn apre lot pou ekri fraz yo.	Tande son ki sou espikè yo. Ekri fraz yo.
3	Bay lot elèv yo yon fèy, adwaz oswa kaye pou yo ka ekri fraz yo. <b>Fraz yo:</b> (1) andui an kòmanse gate; (2) Biskuit cho ak bè bon anpil; (3) Manman Aana renmen mete anpil luil nan manje l.	Ekri fraz yo sou kaye nou oswa sou adwaz nou.

1

2

3

4

5

6

7

8

9

10

11



Ekri fraz nou tande yo.




---



---



---




---



---



---




---



---



---



Ekri fraz nou tande yo.



Andui an kòmanse gate.



Biskuit cho ak bè bon anpil.

Manman Aana renmen mete  
anpil luil nan manje l.

Dire   	Materyèl TNI + Estilè	Ki kote Nan klas	Kalite aktivite Pèsonèl	Kantite ekran 1
--	--------------------------	---------------------	----------------------------	--------------------

Etap	Aksyon mèt la	Aksyon elèv la
1	Li konsiy lan pou elèv yo.	Koute konsiy lan.
2	Li chak fraz epi mande elèv yo repete apre w. Chwazi kèk elèv pou vin sou tablo youn apre lòt pou ekri fraz ki sou tablo a.	Repete apre pwofesè a. Ekri fraz yo.
3	Bay lòt elèv yo yon fèy, adwaz oswa kaye pou yo ka ekri fraz yo.	Ekri fraz yo sou kaye nou oswa sou adwaz nou.

1

2

3

4

5

6

7

8

9

10

11



Ekri chak fraz sa yo.

1- Kuizin kay Ana piti anpil.

---

2- Moun Okay remen met andui nan manje.

---

3- Galon luil la anba tab la.

---

Dire   	Materyèl TNI + Estilè	Ki kote Nan klas	Kalite aktivite Pèsonèl	Kantite ekran 1
--	--------------------------	---------------------	----------------------------	--------------------

Etap	Aksyon mèt la	Aksyon elèv la
1	Li konsiy lan pou elèv yo.	Koute konsiy lan.
2	Li tèks la epi mande elèv yo pou yo lil ansanm avè w.	Li ti tèks la ak pwofesè a.
3	Bay elèv yo yon fèy, adwaz oswa kaye pou yo ka ekri ti tèks la.	Ekri tèks la sou kaye yo oswa adwaz yo.
4	Ede elèv ki pa kapab yo oswa ki gen difikilte.	

1

2

3

4

5

6

7

8

9

10

11



Rekopye tèks la sou tablo a epi sou adwaz nou.

O! Gad kijan yon manje plen luit. Ki moun ki nan kuirzin nan? Un pran pou mwen. Se konsa granpè jam te reyaji. Aprea, li leve, li ale.




---



---



---



---



---



---



---





---


Dire  	Materyèl TNI + Estilè	Ki kote Nan klas	Kalite aktivite pèsònèl	Kantite ekran 1
---	--------------------------	---------------------	----------------------------	--------------------


Etap	Aksyon mèt la	Aksyon elèv la
1	Li konsiy lan pou elèv yo.	Koute konsiy lan.
2	Komanse li fraz la. Epi esplike elèv yo ke fraz yo poko fini. Li chak mo ki anba fraz yo.  Chwazi kèk elèv pou vin sou tablo youn apre lòt pou vin deplase bon mo a pou konplete fraz yo.	Koute esplikasyon mèt la.  Konplete chak fraz dapre ak bon mo a.
3	Mande lòt elèv yo si yo dakò.	Di si yo dakò.




 Konplete fraz sa yo ak bon mo a.


 1- Granmè renmen mete ..... nan manje.


 2- Li .....dimaten. Jan ak Ana gentan lekol.


 3- Jan renmen manje.....ak manba.

Ekran 11

 Konplete fraz sa yo ak bon mo a.

 1-Granmè renmen mete ..  ... nan manje.

 2-Li ....  ..... dimaten. Jan ak Ana gentan lekol.

 3- Jan renmen manje.....  .....ak manba.

Ekran korije



# Leson 45

## Aksan grav



## Rezime tout aktivite kou a:

### M ap obsève/ M ap koute/ M ap li



**Aktivite 1 :** Dekouvri wòl aksan grav jwe nan ekriti kèk mo ki gen vwayèl ki pwòch tankou [a] ak [an].



**Aktivite 2 :** Dekouvri mo ki son [a] ladan yo ki mande aksan grav.



**Aktivite 3 :** Dekouvri wòl aksan grav jwe nan ekriti kèk mo ki gen vwayèl ki pwòch tankou [ò] ak [on].



**Aktivite 4 :** Dekouvri wòl aksan grav jwe nan ekriti kèk mo ki gen vwayèl ki pwòch tankou [è] ak [en].



**Aktivite 8:** Konplete fraz ak mo ki ekri ak aksan grav.

### Sa mwen ka fè



**Aktivite 9:** Tande mo ki pran aksan grav ak lòt mo ki pa pran aksan grav epi ekri yo.

### Mwen konprann



**Aktivite 5:** Konpare òtograf sèten mo ki ekri avèk aksan grav ak lòt mo san aksan grav, pou byen konprann wòl aksan grav la.

### M ap ekri



**Aktivite 6:** Ekri mo ki sèvi ak aksan grav apati imaj.

### M ap antrene



**Aktivite 7:** Li yon tèks ki gen mo ki ekri avèk aksan grav.

Dire 	Materyèl TNI + Estilè	Ki kote Nan Klas	Kalite aktivite Ansanm	Kantite ekran 1
---	--------------------------	---------------------	---------------------------	--------------------

Etap	Aksyon mèt la	Aksyon elèv la
1	Mande elèv yo byen gade de imaj ki sou ekran yo byen.	Elèv yo ap byen gade imaj yo.
2	Poze premye kesyon an epi mande yon elèv ki vle leve men l pou l reponn li.  Mande rès klas la si yo dakò ak repons lan, epi pou yo bay bon repons lan si repons elèv la pa kòrèk.	Yon elèv ap leve men l pou l reponn kesyon an.
3	Aprè sa, mande yon elèv al klike sou wopalè ki anlè imaj la pou klas la ka verifeye repons lan.  Aprè sa, mande yo pou yo li mo ki make anlè imaj la.	Yon elèv pral klike. Tout elèv yo ap li mo ki make anlè imaj la.

1

2

3

4

5

6

7

8

9



Gade imaj sa yo epi reponn kesyon yo.

1. Kisa ki fè fèy latanye yo panche yon sèl bò?
2. Kisa yon moun bezwen pou l fè dlo vini nan tiyo lakay li?



van



vàn




## Repons yo:

1. Van
2. Vàn


Dire 	Materyèl TNI + Estilè	Ki kote Nan klas	Kalite aktivite Ansanm	Kantite ekran 1
---	--------------------------	---------------------	---------------------------	--------------------

Etap	Aksyon mèt la	Aksyon elèv la
1	<p>Esplike elèv yo konsiy lan epi chwazi yon elèv pou bay repons kesyon an.</p> <p>Si repons lan pa kòrèk, mande rès klas la bon repons la.</p>	<p>Elèv yo ap suiv esplikasyon mèt la.</p> <p>Youn pami yo ap bay repons kesyon an.</p>


- 1
- 2
- 3
- 4
- 5
- 6
- 7
- 8
- 9

 Gade imaj sa yo epi reponn kesyon yo.


Ogis pral chache yon mekanisyen nan zòn nan. Ki mwayen li ka chwazi pami twa sa ki adwat yo?




avyon



bato



bekàn



**Repons lan:**

Bekan

Dire	Materyèl	Ki kote	Kalite aktivite	Kantite ekran
	TNI + Estilè	Nan klas	Ansanm	1

Etap	Aksyon mèt la	Aksyon elèv la
1	Mande elèv yo byen gade de imaj ki sou ekran yo.	Elèv yo ap byen gade imaj yo.
2	Poze premye kesyon an epi mande yon elèv ki vle, leve men l pou l reponn li. Mande rès klas la si yo dakò ak repons lan, epi pou yo bay bon repons lan si repons elèv la pa kòrèk.	Yon elèv ap leve men l pou l reponn kesyon an.
3	Aprè sa, mande yo pou yo li mo ki make anlè imaj la.	Y ap li mo ki make anlè imaj la.
4	Menm jan an pou lòt imaj la.	Menm aksyon yo pou dezyèm kesyon an.

1

2

3

4


5

6

7

8

9

 Gade imaj sa yo epi reponn kesyon yo.

1. Kisa nèg la ap jwe konsa?
2. Ki koulè rad ki sou Ana?

jon



jòn



## Repons kesyon yo:

1. Nèg la ap jwe jon.
2. Ana mete yon rad jòn.

Dire	Materyèl	Ki kote	Kalite aktivite	Kantite ekran
	TNI	Nan klas	Ansanm	1

Etap	Aksyon mèt la	Aksyon elèv la
1	Mande elèv yo byen gade de imaj ki sou ekran yo.	Byen gade imaj yo.
2	Poze premye kesyon an epi mande yon elèv ki vle, leve men l pou l reponn li. Mande rès klas la si yo dakò ak repons lan, epi pou yo bay bon repons lan si repons elèv la pa kòrèk.	Yon elèv ap leve men l pou l reponn kesyon an.
3	Aprè sa, mande yo pou yo li mo ki make anlè imaj la.	Li mo ki make anlè imaj la.
4	Menm jan an pou lòt imaj la.	Menm aksyon yo pou dezyèm kesyon an.

- 1
- 2
- 3
- 4
- 5
- 6
- 7
- 8
- 9



Gade imaj sa yo epi reponn kesyon yo.

1. Ak kisa manman Ana kapab fè yon te pou Ana?
2. Ak kisa manman Ana ka fè legim pou Ana?

**jenjanm**



**berejèn**



### Repons kesyon yo:

1. Ak jenjanm.
2. Ak berejèn.

Dire 	Materyèl TNI + Estilè	Ki kote Nan klas	Kalite aktivite Ansanm	Kantite ekran 1
---	--------------------------	---------------------	---------------------------	--------------------

Etap	Aksyon mèt la	Aksyon elèv la
1	Esplike konsiy lan. Chwazi yon elèv pou vin klike sou chak imaj yo, pou tout klas la ka tande.	Koute konsiy lan ak espikasyon yo. Yon elèv ap pase devan pou al klike pou tout lòt yo.
2	Pou chak imaj apre chak mo elèv yo tande, mande yo pou yo byen gade kijan mo yo ekri.	Elèv yo ap obsève jan mo yo tande a ekri.

- 1
- 2
- 3
- 4
- 5
- 6
- 7
- 8
- 9

 Koute epi gade jan mo yo ekri



pan



pàn



bekàn



vàn



jenjanm





berejèn

Ekran 5

Dire 	Materyèl TNI + Estilè	Ki kote Nan klas	Kalite aktivite Ansanm	Kantite ekran 1
---	--------------------------	---------------------	---------------------------	--------------------

Etap	Aksyon mèt la	Aksyon elèv la
1	<p>Envite 5 elèv, youn apre lòt, pou vin ekri mo ki koresponn ak youn nan chak imaj yo.</p> <p>Envite klas la bay dizon li sou jan chak elèv yo ekri mo yo.</p>	<p>Elèv, mèt la chwazi yo, ap pase devan youn apre lòt pou ekri youn nan mo yo.</p> <p>Aprè chak mo, yon elèv ekri, klas la ap bay dizon li.</p>

- 1
- 2
- 3
- 4
- 5
- 6
- 7
- 8
- 9

 Ekri mo ki koresponn ak chak imaj yo.




---




---




---






---




---


Ekran 6

 Ekri mo ki koresponn ak chak imaj yo.



---

pan




---

pàn




---

behàn



---

vàn



---

berejèn

Ekran korije



Dire	Materyèl	Ki kote	Kalite aktivite	Kantite ekran
	TNI	Nan klas	Ansanm	1

Etap	Aksyon mèt la	Aksyon elèv la
1	<p>Envite elèv yo li tèks la yon premye fwa pou yo ka byen tandè istwa a.</p> <p>Li l ansanm avèk yo yon dezyèm fwa, men fwa sa a, fè yon fason pou w kapte atansyon yo sou sèten mo, pa egzanp sou: <b>Jan/Jàn, Leyogàn/Degan, jòn/jon, tibebe/bèbè.</b></p>	<p>Li ansanm ak pwofesè a.</p>
2	<p>Mande 4 elèv youn apre lòt, pase devan pou al antoure youn nan 4 pè mo anlè yo epi mande rès klas la pou yo suiv sa chak elèv yo ap fè a, pou yo ka reyaji.</p>	<p>Kat elèv yo ap pase devan, youn apre lòt, pou antoure pè mo, mèt la di yo antoure a.</p> <p>Reyaji sou sa l fè a.</p>

- 1
- 2
- 3
- 4
- 5
- 6
- 7
- 8
- 9



An nou li ansanm.

**Plezi Ton Jan**


Jan se tonton Jàn. Li renmen rara Leyogàn anpil.  
 Li abite zòn Degan. Lè l prale nan rara Leyogàn, li toujou abiye tou de jòn. Li renmen gade moun k ap jwe jon.  
 Ton Jan tèlman renmen rara, yon jou, li di konsa: "lè y ap jwe mizik rara, ata tibebe ak bèbè ka pale".



Dire 	Materyèl TNI + Estilè	Ki kote Nan klas	Kalite aktivite Ansanm	Kantite ekran 1
---	--------------------------	---------------------	---------------------------	--------------------

Etap	Aksyon mèt la	Aksyon elèv la
1	<p>Envite 6 elèv pou y al konplete chak fraz yo ak youn nan mo ki nan lis anvan fraz yo.</p> <p>Fè yon fason pou yon elèv diferan konplete youn nan chak fraz yo. ...toujou sonje pou w mande klas la reyaji sou sa chak elèv fè, pou yon lòt elèv kapab al korije.</p>	<p>Koute konsiy lan ak esplikasyon pwofesè a.</p> <p>Si yon elèv fè yon erè, yon lòt elèv pral korije.</p>




 Konplete fraz yo ak mo ki koresponn ak yo.

pan, vàn, pàn, van, jòn, berejèn, bekàn, jon

1. Tifi a bwòdè tank ou yon \_\_\_\_\_.
2. Machin Ogis la an \_\_\_\_\_, l ap rive an reta.
3. Ogis pral chache mekanisyen, l ap bezwen yon \_\_\_\_\_.
4. Lè Ana abiye tou de \_\_\_\_\_, li kontan.
5. Ton Jan renmen gade lè y ap jwe \_\_\_\_\_ nan rara.
6. Manman Ana pral fè yon bon legim \_\_\_\_\_ kite pou Ana.

Ekran 8

 Konplete fraz yo ak mo ki koresponn ak yo.

pan, vàn, pàn, van, jòn, berejèn, bekàn, jon

1. Tifi a bwòdè tank ou yon pan.
2. Machin Ogis la an pàn, l ap rive an reta.
3. Ogis pral chache mekanisyen, l ap bezwen yon bekàn.
4. Lè Ana abiye tou de jòn, li kontan.
5. Ton Jan renmen gade lè y ap jwe jon nan rara.
6. Manman Ana pral fè yon bon legim berejèn kite pou Ana.

Ekran korije

Dire 	Materyèl TNI + Estilè	Ki kote Nan klas	Kalite aktivite Ansanm	Kantite ekran 1
---	--------------------------	---------------------	---------------------------	--------------------

Etap	Aksyon mèt la	Aksyon elèv la
1	<p>Envite elèv yo pou yo pran kaye yo oswa adwaz yo pou y al pran dikte.</p> <p>Mande yo ekri:</p> <p>Janmari, Marijàn, pelikan, bekàn, Ànmari, Maryàn, Antwàn, Estefàn, Fanfan, Lisyen, Lisyèn, Ivon, Ivòn, Wozmon, Mòn Tapyon.</p>	<p>Koute konsiy lan ak esplikasyon pwofesè a. Ekri mo yo.</p>
2	<p>Mande 3 elèv youn apre lòt al korije dikte a sou tablo, epi mande lòt elèv yo suiv pou yo ka reyaji.</p>	<p>Lòt elèv yo ap suiv epi y ap bay opinyon yo.</p>

1

2

3

4


5

6

7

8

9

 Koute sa pwofesè a di epi ekri.



## Mo dikte a:

Janmari, Marijàn, pelikan, bekàn,  
 Ànmari, Maryàn, Antwàn,  
 Estefàn, Fanfan, Lisyen, Lisyèn,  
 Ivon, Ivòn, Wozmon, Mòn Tapyon

Leson 46  
Son [br,kr]



# Rezime tout aktivite kou a:

## Mizantren

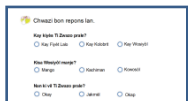


**Aktivite 1 :** koute yon istwa (son [br, kr]) epi gade tèks la.



**Aktivite 8 :** Klase yon imaj si w tande son [kr].

## Mwen konprann



**Aktivite 2 :** Konprann tèks la.

## M ap ekri



**Aktivite 9 :** Ekri mo ki gen lèt « br ak kr » dapre yon son.



**Aktivite 3 :** Asosye mo ak imaj.



**Aktivite 10 :** Ekri mo ki koresponn ak yon imaj.

## Obsève/koute/li



**Aktivite 4 :** Dekouvri imaj ki koresponn ak chak definisyon.



**Aktivite 11 :** Ekri yon fraz dapre yon son.



**Aktivite 12 :** Ekri yon fraz dapre yon modèl.

## Mwen konprann



**Aktivite 5 :** Chwazi imaj ki koresponn ak chak kategori.

## Sa mwen ka fè



**Aktivite 6 :** Klase mo dapre yon son.



**Aktivite 13 :** Aprann fini yon yon istwa.



**Aktivite 7 :** Klase yon imaj si w tande son [br].

Dire	Materyèl	Ki kote	Kalite aktivite	Kantite ekran
	TNI + Estilè	Nan Klas	Ansanm	1

Etap	Aksyon mèt la	Aksyon elèv la
1	Li konsiy lan.	Gade imaj la epi tande konsiy lan.
2	Klike sou espikè a pou fè elèv yo tande ti kont lan. Fè yo tande l 2 a twa fwa.	Tande ti kont lan.
3	Mande pou yo chante ti kont lan tou.	Chante kont lan tou.

1

2

3

4

5

6

7

8

9

10

11

12



Annou tande chante sa.

## Ti Zwazo



Ti zwazo kote ou prale ?  
 Maprale kay Fiyèt Lalo  
 Fiyèt Lalo konn manje timoun  
 Si w ale l a manje ou tou  
 Brit kolobrit, brit kolobrit...  
 Wosiyòl manje kowosòl



Fiyèt Lalo manje pitit an mwen  
 Pitit mwen Ti zwazo  
 Brit kolobrit, brit kolobrit...  
 Woulo woulo woulo  
 Mwen prale lavil jakmèl  
 Tout bèt tonbe nan dlo

Dire  	Materyèl TNI + Estilè	Ki kote Nan klas	Kalite aktivite Ansanm	Kantite ekran 1
---	--------------------------	---------------------	---------------------------	--------------------

Etap	Aksyon mèt la	Aksyon elèv la
1	Li konsiy lan.	Tande konsiy lan.
2	Poze premye kesyon an epi mande yon elèv vin koche vrè repons lan. Fè menm jan pou lòt kesyon yo tou.	Reponn kesyon yo.
3	Mande lòt elèv yo si yo dakò.	Di si yo dakò.

1

2

3

4

5

6

7

8

9

10

11

12



Chwazi bon repons lan.

Kay kiyès Ti Zwazo prale?

- Kay Fiyèt Lalo     Kay Kolobrit     Kay Wosiyòl

Kisa Wosiyòl manje?

- Mango     Kachiman     Kowosòl

Nan ki vil Ti Zwazo prale?

- Okay     Jakmèl     Okap



Chwazi bon repons lan.

Kay kiyès Ti Zwazo prale?

- Kay Fiyèt Lalo     Kay Kolobrit     Kay Wosiyòl

Kisa Wosiyòl manje?

- Mango     Kachiman     Kowosòl

Nan ki vil Ti Zwazo prale?


- Okay     Jakmèl     Okap

Dire  	Materyèl TNI + Estilè	Ki kote Nan klas	Kalite aktivite Ansanm	Kantite ekran 1
---	--------------------------	---------------------	---------------------------	--------------------


Etap	Aksyon mèt la	Aksyon elèv la
1	Li konsiy lan.	Tande konsiy lan.
2	Esplike elèv yo aktivite a. Mande yo gade imaj yo byen epi li chak fraz youn apre lòt.	Tande esplikasyon pwofesè a epi repete apre l.
3	Mande 2 ou twa elèv vin asosye imaj ki koresponn ak fraz pa l.	Asosye imaj ak fraz ki koresponn avè l.
4	Mande lòt elèv yo si yo dakò.	Di si yo dakò.

- 1
- 2
- 3
- 4
- 5
- 6
- 7
- 8
- 9
- 10
- 11
- 12


 Relye chak imaj ak fraz ki koresponn avè l.




Jan ak kranpon l nan pye l li pral jwe futbol.




Gen yon krab sou woch la.




Ana kwaze bra l.




Zwazo a poze sou branch bwa.


 Relye chak imaj ak fraz ki koresponn avè l.




Jan ak kranpon l nan pye l li pral jwe futbol.



Gen yon krab sou woch la.



Ana kwaze bra l.



Zwazo a poze sou branch bwa.

Ekran 3

Ekran korije



Dire 	Materyèl TNI + Estilè	Ki kote Nan klas	Kalite aktivite Ansanm	Kantite ekran 1
---	--------------------------	---------------------	---------------------------	--------------------

Etap	Aksyon mèt la	Aksyon elèv la
1	Li konsiy lan.	Koute konsiy lan
2	Esplike elèv ke yo pral jwe yon jwèt yo rele jwèt memwa. Yo pral klike sou yon premye kawo. Si se yon imaj gade l byen. Si se yon definisyon li l pou elèv yo.  Mande yo klike sou yon dezyèm kawo. Si se yon definisyon gade si li koresponn ak imaj la (tann 5 segonn anvan ou klike sou yon twazyèm kawo). Si li pa mache lap disparèt; rekòmanse ankò jiskaske nou jwenn definisyon ki koresponn ak chak imaj epi jwèt la ap fini	Tande espikasyon pwofesè a.
3	Envite kèk elèv vin sou tablo vin klike sou kawo yo.	Jwe jwèt la jiskaske yo fini.

- 1
- 2
- 3
- 4
- 5
- 6
- 7
- 8
- 9
- 10
- 11
- 12



Ekran 4



Ekran korije

Dire  	Materyèl TNI + Estilè	Ki kote Nan klas	Kalite aktivite Ansanm	Kantite ekran 1
---	--------------------------	---------------------	---------------------------	--------------------

Etap	Aksyon mèt la	Aksyon elèv la
1	Li konsiy lan.	Tande konsiy lan.
2	Esplike elèv yo aktivite a. Di yo, yo pral chwazi imaj ki koresponn ak chak katefori  Fè yo di chak non imaj byen fò.	Tande espikasyon pwofesè a epi di non chak imaj.
3	Mande 2 ou 3 elèv vin chwazi imaj ki koresponn ak chak kategori.	Chwazi imaj ki koresponn ak chak kategori.
4	Mande lòt elèv yo si yo dakò.	Di si yo dakò.

- 1
- 2
- 3
- 4
- 5
- 6
- 7
- 8
- 9
- 10
- 11
- 12

 Antoure tout imaj ki koresponn ak chak kategori.


**Zannimo**




**Manje**




Ekran 5

 Antoure tout imaj ki koresponn ak chak kategori.

**Zannimo**



**Manje**




Ekran korije

Dire  	Materyèl TNI + Estilè	Ki kote Nan klas	Kalite aktivite Ansanm	Kantite ekran 1
---	--------------------------	---------------------	---------------------------	--------------------

Etap	Aksyon mèt la	Aksyon elèv la
1	Li konsiy lan.	Tande konsiy lan.
2	Esplike elèv yo aktivite a. Fè yo konnen y ap genyen pou yo klase chak mo nan kaz pal dapre son (br oubyen kr) yo tande a. Li chak mo ki sou tablo a epi fè elèv yo repete apre w.	Tande espikasyon pwofesè a epi repete apre l.
3	Mande 2 ou 3 elèv vin deplase mo mete yo nan kaz ki koresponn ak yo a.	Deplase mo mete yo nan kaz ki koresponn ak yo a.
4	Mande lòt elèv yo si yo dakò.	Di si yo dakò.

- 1
- 2
- 3
- 4
- 5
- 6
- 7
- 8
- 9
- 10
- 11
- 12


 Li mo yo, apres a fè yo fè 2 lis.

brigad    branch    kranpon    krèm    krikèt  
 kabrit    krab    braslè

**Mo ki gen "br"**

**Mo ki gen "kr"**

Ekran 6

 Li mo yo, apres a fè yo fè 2 lis.

**Mo ki gen "br"**

brigad  
kabrit  
branch  
braslè

**Mo ki gen "kr"**


kranpon  
krikèt  
krab  
krèm






Ekran korije



Dire  	Materyèl TNI + Estilè	Ki kote Nan klas	Kalite aktivite Ansanm	Kantite ekran 1
---	--------------------------	---------------------	---------------------------	--------------------



Etap	Aksyon mèt la	Aksyon elèv la
1	Li konsiy lan.	Tande konsiy lan.
2	Mande yo gade imaj yo byen. Di chak non imaj yo epi mande yo repete apre w.	Tande espikasyon pwofesè a epi repete apre l.
3	Mande 2 ou 3 elèv vin deplase imaj yo mete yo nan kat ki koresponn avè yo.	Deplase imaj yo mete yo nan kat koresponn ak imaj la
4	Mande lòt elèv yo si yo dakò.	Di si yo dakò.

- 1
- 2
- 3
- 4
- 5
- 6
- 7
- 8
- 9
- 10
- 11
- 12


 Site non chak imaj. Si nou tande son [br] mete l nan premye kat la. Si nou pa tande son [br] metel nan lòt la.













 Mwen tande son br 



 Mwen pa tande son br 

Ekran 7

 Site non chak imaj. Si nou tande son [br] mete l nan premye kat la. Si nou pa tande son [br] metel nan lòt la.

 Mwen tande son br 

 Mwen pa tande son br 


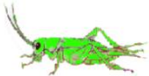


Ekran korije



Dire  	Materyèl TNI + Estilè	Ki kote Nan klas	Kalite aktivite Ansanm	Kantite ekran 1
---	--------------------------	---------------------	---------------------------	--------------------



Etap	Aksyon mèt la	Aksyon elèv la
1	Li konsiy lan.	Tande konsiy lan.
2	Mande yo gade imaj yo byen. Di chak non imaj yo epi mande yo repete apre w.	Tande espikasyon pwofesè a epi repete apre l.
3	Mande 2 ou 3 elèv vin deplase imaj yo mete yo nan kat ki koresponn avèk yo.	Deplase imaj yo mete yo nan kat koresponn ak imaj la.
4	Mande lòt elèv yo si yo dakò.	Di si yo dakò.

- 1
- 2
- 3
- 4
- 5
- 6
- 7
- 8
- 9
- 10
- 11
- 12

 Site non chak imaj. Si nou tande son [kr] mete l nan premye kat la. Si nou pa tande son [kr] metel nan lòt la.


 Mwen tande son kr 

 Mwen pa tande son kr 


Ekran 8


 Site non chak imaj. Si nou tande son [kr] mete l nan premye kat la. Si nou pa tande son [kr] metel nan lòt la.







 Mwen tande son kr 

 Mwen pa tande son kr 

Ekran korije

Dire  	Materyèl TNI + Estilè	Ki kote Nan klas	Kalite aktivite Pèsonèl	Kantite ekran 1
---	--------------------------	---------------------	----------------------------	--------------------

Etap	Aksyon mèt la	Aksyon elèv la
1	Li konsiy lan .	Koute konsiy lan.
2	Fè elèv yo tande chak son ki sou espikè yo. Chwazi kèk elèv pou vin sou tablo youn apre lòt pou ekri mo yo.	Tande son ki sou espikè yo. Ekri mo yo.
3	Bay lòt elèv yo yon fèy, adwaz oswa kaye pou yo ka ekri mo yo.	Ekri mo yo sou kaye yo oswa sou adwaz.

1

2

3

4

5

6

7

8

9

10

11

12



Ekri chak mo ki koresponn ak son ki sou espikè a.




Ekri chak mo ki koresponn ak son ki sou espikè a.







*bravo**krèm**brigad**kriye**krapo**lonbraj*

Dire   	Materyèl TNI + Estilè	Ki kote Nan klas	Kalite aktivite Pèsonèl	Kantite ekran 1
--	--------------------------	---------------------	----------------------------	--------------------

Etap	Aksyon mèt la	Aksyon elèv la
1	Li konsiy lan pou elèv yo.	Koute konsiy lan.
2	Fè elèv yo gade chak imaj byen epi mande yo pou yo di non yo. Chwazi kèk elèv pou vin sou tablo youn apre lot pou ekri mo ki koresponn ak chak imaj	Gade chak imaj byen epi di non yo. Ekri mo yo.
3	Bay lot elèv yo yon fèy, adwaz oswa kaye pou yo ka ekri mo yo. <b>Mo yo:</b> zabriko, krikèt, kranpon, kabrit, bra, krab.	Ekri mo yo sou kaye nou oswa sou adwaz nou.

- 1
- 2
- 3
- 4
- 5
- 6
- 7
- 8
- 9
- 10
- 11
- 12

 Ekri chak mo ki koresponn ak chak imaj.


	_____		_____
	_____		_____
	_____		_____


Ekran 10


Dire   	Materyèl TNI + Estilè	Ki kote Nan klas	Kalite aktivite Pèsonèl	Kantite ekran 1
--	--------------------------	---------------------	----------------------------	--------------------


Etap	Aksyon mèt la	Aksyon elèv la
1	Li konsiy lan pou elèv yo.	Koute konsiy lan.
2	Fè elèv yo tande chak son ki sou espikè yo. Chwazi kèk elèv pou vin sou tablo youn apre lòt pou ekri fraz yo.	Tande son ki sou espikè yo. Ekri fraz yo.
3	Bay lòt elèv yo yon fèy, adwaz oswa kaye pou yo ka ekri fraz yo.	Ekri fraz yo sou kaye yo oswa sou adwaz yo.

- 1
- 2
- 3
- 4
- 5
- 6
- 7
- 8
- 9
- 10
- 11
- 12


 Ekri fraz nou tande yo.


 \_\_\_\_\_


 \_\_\_\_\_


 \_\_\_\_\_

Ekran 11

 Ekri fraz nou tande yo.

 *Ana krazè bòl la.*

 *Kreyon Bondye pa gen gòm.*

 *Kabrit la kase kòd.*

Ekran korije



Dire   	Materyèl TNI + Estilè	Ki kote Nan klas	Kalite aktivite Pèsonèl	Kantite ekran 1
--	--------------------------	---------------------	----------------------------	--------------------

Etap	Aksyon mèt la	Aksyon elèv la
1	Li konsiy lan pou elèv yo.	Koute konsiy lan.
2	Li chak fraz epi mande elèv yo repete apre w. Chwazi kèk elèv pou vin sou tablo youn apre lòt pou ekri fraz ki sou tablo a.	Repete apre pwofesè a. Ekri fraz yo.
3	Bay lòt elèv yo yon fèy, adwaz oswa kaye pou yo ka ekri fraz yo.	Ekri fraz yo sou kaye yo oswa sou adwaz yo.

1

2

3

4

5

6

7

8

9

10

11

12



Ekri chak fraz sa yo.

1- Kreson bay bouyon bon gou.

2- Ana renmen bwè krèm.

3- Zafè kabrit pa zafè mouton.

Dire  	Materyèl TNI + Estilè	Ki kote Nan klas	Kalite aktivite pèsònèl	Kantite ekran 1
---	--------------------------	---------------------	----------------------------	--------------------

Etap	Aksyon mèt la	Aksyon elèv la
1	Li konsiy lan.	Tande konsiy lan.
2	Esplike elèv yo aktivite a. Fè yo konnen yo pral kontinye yon. Klike sou espikè a pou w ka fè yo tande kòmansman istwa.	Tande esplikasyon pwofesè a. Tande istwa a.
3	Mande 2 ou 3 elèv vin deplase pou tèmine istwa.	Tèmine istwa a.



 Tande istwa a, imajine res istwa epi rakonte l.







Ekran 13

**Leson 47**  
**Kominikasyon oral**  
Katastwòf natirèl



Rezime tout aktivite kou a:

M ap obsève / m ap pale



**Aktivite 1 :** Idantifye kèk tip katastwòf natirèl.

M ap dyaloge




**Aktivite 6 :** Aprann dyaloge ak yon pwofesè.

M ap dyaloge



**Aktivite 2 :** Aprann dyaloge ak yon pwofesè.

M ap aprann



**Aktivite 7 :** Dekouvri kèk bagay nou dwe fè lè gen move tan.

M ap dekouvri



**Aktivite 3 :** Idantifye kèk tip emosyon.

M ap aprann



**Aktivite 8 :** Aprann prepare yon kit ijans.

M ap dyaloge



**Aktivite 4 :** Aprann dyaloge ak yon pwofesè.

M ap aprann



**Aktivite 5 :** Dekouvri kijan pou pwoteje tèt nou lè gen tranbleman tèt.

Dire 	Materyèl TNI + Estilè	Ki kote Nan klass	Kalite aktivite Ansanm	Kantite ekran 1
---	--------------------------	----------------------	---------------------------	--------------------

Etap	Aksyon mèt la	Aksyon elèv la
1	Li konsiy lan.	Tande konsiy lan.
2	Pou chak imaj fè chak elèv di sa yo panse. Pran yon ti tan pou yo di si youn nan evènman sa yo rive devan yo deja.	Di sa yo panse de chak imaj. Èske youn nan katastwòf sa yo rive devan yo deja?
3	Esplike kisa katastwòf natirèl ye.	Tande pwofesè a.

- 1
- 2
- 3
- 4
- 5
- 6
- 7
- 8

 Gade imaj sa yo e di sa w panse

**Van Vyolan**



**Inondasyon**



**Tranblemantè**




Dire 	Materyèl TNI + Estilè	Ki kote Nan klas	Kalite aktivite Ansanm	Kantite ekran 1
---	--------------------------	---------------------	---------------------------	--------------------

Etap	Aksyon mèt la	Aksyon elèv la
1	Li konsiy lan.	Tande konsiy lan.
2	Klike sou espikè a pou fè elèv yo tandè sa Ana ap di pwofesè. Fè sa pou pi piti 2 fwa.	Koute sa Ana ap di pwofesè a.
3	Mandè elèv yo ak ki imaj nan ekran avan istwa Ana koresponn.	Di ak ki imaj istwa Ana koresponn.
4	Fè elèv yo pale de eksperyans pa yo si sa rive yo deja.	Pale de eksperyans pa yo.

- 1
- 2
- 3
- 4
- 5
- 6
- 7
- 8



Ekran 2

Dire	Materyèl	Ki kote	Kalite aktivite	Kantite ekran
	TNI + Estilè	Nan klass	Ansanm	1
Etap	Aksyon mèt la	Aksyon elèv la		
1	Li konsiy nan.	Tande konsiy.		
2	Mande elèv yo pou yo gade imaj yo byen epi mande yo kisa chak imaj vle di pou yo.	Di kisa chak imaj vle.		
3	Mande kèk elèv yo pè kijan yo konn santi yo. Fè sa pou chak imaj.	Di kijan yo konn santi yo lè pè, frèt oubyen sezi.		

- 1
- 2
- 3
- 4
- 5
- 6
- 7
- 8

Di kijan nou konn santi nou lè gen lapli ak gwo van.



laperèz



fredi



sezisman

Ekran 3

Dire	Materyèl	Ki kote	Kalite aktivite	Kantite ekran
	TNI + Estilè	Nan klass	Ansanm	1

Etap	Aksyon mèt la	Aksyon elèv la
1	Li konsiy nan.	Tande konsiy nan.
2	Klike sou espikè a pou fè elèv yo tandè sa Ana ap di pwofesè. Fè sa pou pi piti 2 fwa.	Koute sa Ana ap di pwofesè a.
3	Mandè elèv yo ak ki imaj nan premye ekran istwa Ana koresponn.	Di ak ki imaj istwa Ana koresponn.
4	Fè elèv yo pale de esperyans pa yo si sa rive yo dejà.	Pale de eksperyans pa yo.

- 1
- 2
- 3
- 4
- 5
- 6
- 7
- 8

 Tande sa Ana ap di pwofesè a epi di eksperyans pa nou.



Ekran 4



Dire	Materyèl	Ki kote	Kalite aktivite	Kantite ekran
	TNI + Estilè	Nan klas	Ansanm	1

Etap	Aksyon mèt la	Aksyon elèv la
1	Li konsiy nan.	Tande konsiy nan.
2	<p>Eksplike elèv yo ke yo pral aprann kisa pou yo fè pou yo pwoteje tèt yo si tranbleman tè ta pase nan lekòl la.</p> <p>Esplike chak imaj youn apre lòt:</p> <ol style="list-style-type: none"> <li>1. Pandan premye sekous la kouri antre anba ban</li> <li>2. Pwoteje tèt nou</li> <li>3. Si ban oubyen tab la ap bouje kenbe pye yo</li> <li>4. Si nou pa chita nan sal la, kouri al kanpe nan yon kwen mi oubyen anba yon pot</li> <li>5. Apre sekous yo, swiv konsiy pwofesè a epi kite lekòl la sann pa panike</li> <li>6. Ale lwen lekòl la kote ki pa gen mi ak kay kap sekwe.</li> </ol>	Tande pwofesè a.
3	Mande elèv yo si yo pa gen kesyon.	Poze pwofesè a kesyon.



Ann aprann sa nou dwe fè lè gen tranbleman tè.

Antre anba yon tab



Pwoteje tèt nou



Kenbe pye tab la sil ap bouje



Rete nan yon kwen mi oubyen anba yon pot



Soti san n pa panike



Après sekous yo ale lwen lekòl la



Dire	Materyèl	Ki kote	Kalite aktivite	Kantite ekran
	TNI + Estilè	Nan klas	Ansanm	1

Etap	Aksyon mèt la	Aksyon elèv la
1	Li konsiy lan.	Koute konsiy lan.
2	Klike sou espikè a pou fè elèv yo tandè sa Jan ap di pwofesè a. Fè sa pou pi piti 2 fwa.	Tandè sa Jan ap di pwofesè a.
3	Mandè elèv kisa yo panse de sa Jan di ya. Èske yo konn sa pou yo fè pou yo pwoteje tèt yo lè gen gwo van ak gwo lapli.	Di si yo konn sa pou yo fè lè gen gwo van ak gwo lapli.



 Tandè sa Jan ap di pwofesè a epi di sa nou panse.



Ekran 6

Dire	Materyèl	Ki kote	Kalite aktivite	Kantite ekran
	TNI + Estilè	Nan klass	Ansanm	1

Etap	Aksyon mèt la	Aksyon elèv la
1	Li konsiy nan.	Tande konsiy nan.
2	Eksplike elèv yo ke yo pral aprann kisa yo dwè fè lè gen gwo van, gwo lapli, inondasyon ak siklòn: 1. Sa yo dwè fè avan siklòn nan rive 2. Sa yo dwe fè apre siklòn nan vin pase.	Tande pwofesè a.
3	Mande elèv yo si gen kesyon.	Poze pwofesè a kesyon si yo genyen



Aprann sa nou ak fanmi nou dwe fè lè gen move tan.

#### Ranje kabann ou anvan dòmi nan je w

- 1-** Koute bilten meteyo nan radyo ak nan televizyon.
- 2-** Mete tout papye enpòtan nou an sekirite.
- 3-** Prepare kit ijans.

#### Pandan siklòn lan ap pase

- 1-** Rete lakay nou si kay la solid.
- 2-** Rete anndan kay jiskaske siklòn nan pase.
- 3-** Pa limen dife tankou alimèt, balèn, lanp tèt gridap, lanp kewozèn. Sèvi ak yon flach .
- 4-** Pa rete ap jwe anba lapli ni anba pyebwa.

Dire	Materyèl	Ki kote	Kalite aktivite	Kantite ekran
	TNI + Estilè	Nan klass	Ansanm	1

Etap	Aksyon mèt la	Aksyon elèv la
1	Li konsiy nan.	Tande konsiy nan.
2	Eksplike elèv yo kisa kit ijans lan ye. Poukisa yo dwe prepare yon kit ijans lè gen move tan. Esplike yo tout se pa tout bagay yo dwe mete nan yon kit ijans.	Tande pwofesè a.
3	Envite kèk elèv vin prepare yon kit ijans kote yo pral antoure tout sa yo vle mete nan kit la.	Vin sou tablo a. Antoure tout sa nou vle mete nan kit la.
4	Mande elèv yo si yo dakò ak sa elèv yo mete nan kit ijans lan.	Di si yo dakò e di poukisa.



An nou ede Ana ak Jan prepare yon kit ijans pou fanmi yo.

**Kit ijans**

Ekran 8

# Leson 48

## Son [pr]



## Rezime tout aktivite kou a:

### M ap obsève/ M ap koute/ M ap li



**Aktivite 1 :** Li yon tèks ki gen konbinezon lèt [pr] ladan l.



**Aktivite 2 :** Reponn kesyon sou yon tèks ki gen konbinezon lèt [pr] ladan l.




**Aktivite 3 :** Idantifye silab ki fèt ak konbinezon lèt pr.

### Sa mwen ka fè



**Aktivite 8:** Koute mo ki gen konbinezon lèt [pr] ladan yo epi ekri yo.




**Aktivite 9:** Verifye òtograf mo ou te ekri, ki gen konbinezon lèt [pr] ladan yo.

### M ap antrene



**Aktivite 4 :** Fòm silab nan asosye konbinezon lèt [pr] avèk vwayèl.



**Aktivite 5 :** Li silab avèk mo ki gen konbinezon [pr] ladan yo.

### Mwen konprann



**Aktivite 6:** Konplete fraz ak mo ki gen konbinezon lèt [pr] ladan yo.



**Aktivite 7:** Koute mo ki gen konbinezon lèt [pr] ladan yo epi ekri yo.

Dire 	Materyèl TNI	Ki kote Nan Klas	Kalite aktivite Ansanm	Kantite ekran 1
---	-----------------	---------------------	---------------------------	--------------------

Etap	Aksyon mèt la	Aksyon elèv la
1	Li konsiy lan. Envite elèv yo suiv yon premye lekti w ap fè pou yo.	Suiv mèt la k ap li. Koute istwa a ak atansyon.
2	Envite elèv yo li, yo menm, ansanm.	Elèv yo ap li istwa a.
3	Envite yon elèv li istwa a poukont li. Si gen kèk mo li pa ka li, poze l kesyon apati imaj la. Mande lòt elèv yo ede l dekouvri mo difisil la. Aprè sa, envite yon lòt elèv fè yon lòt lekti ankò.	Yon elèv ap li istwa a poukont li.

- 1
- 2
- 3
- 4
- 5
- 6
- 7
- 8
- 9



Li ansanm ak pwofesè nou.

#### Pou fèt Ana

Marenn Ana se koutiryè. Pou fèt Ana, marenn li deside li pral koud yon bèl wòb pou li kòm kado. Lavèy jou fèt la, wòb la gentan prèske pare: marenn Ana annik monte presyon ladan l. Epi, li bay Ana mezire l yon dènye fwa. Wòb la bèl anpil. Menm kote a, Ana anvi pran lari pou l al fè bwòdè.



Dire 	Materyèl TNI + Estilè	Ki kote Nan klas	Kalite aktivite Ansanm	Kantite ekran 13
---	--------------------------	---------------------	---------------------------	---------------------

Etap	Aksyon mèt la	Aksyon elèv la
1	Chwazi yon elèv pou reponn premye kesyon an sou tablo ki nan klas la. Si repons li a pa fin kòrèk, mande yon lòt elèv ajoute sa ki manke oubyen korije repons lan.	Yon elèv ap pase devan pou reponn kesyon 1 an. Si repons li a pa fin kòrèk, yon lòt elèv ap vin make bon repons la.
2	Fè menm jan an pou twa lòt kesyon yo. Chwazi yon elèv pou chak kesyon yo.	Menm jan an, chak fwa.

1

2

3

4


5


6

7

8

9

 Reponn kesyon sou istwa nou sot li a.

- 
1. Kisa marenn Ana vle bay Ana pou fèt li?
  2. Èske wòb la te gentan pare nèt lavèy jou fèt la?
  3. Kisa ki te manke pou wòb la te fin pare nèt?
  4. Pou kisa Ana anvi pran lari tousuit ?

### Repons yo :

1. - Marenn Ana vle bay li yon bèl rad.
2. – Lavèy fèt la, wòb la preske pare.
3. – Wòb la te manke presyon.
4. – Paske wòb la te bèl anpil.



Dire	Materyèl	Ki kote	Kalite aktivite	Kantite ekran
	TNI + Estilè	Nan klas	Ansanm	1

Etap	Aksyon mèt la	Aksyon elèv la
1	Li konsiy lan epi esplike elèv yo aktivite a.	Tande konsiy lan ak esplikasyon pwofesè a.
2	Chwazi yon elèv pou chak fraz.	Elèv, mèt la chwazi a ap vin antoure silab li tande a. Lòt elèv yo ap bay opinyon yo sou silab li chwazi a.

- 1
- 2
- 3
- 4
- 5
- 6
- 7
- 8
- 9


Antoure silab nou te tande nan chak fraz.

Marenn Ana monte presyon nan wòb la.  
**pri prè pre**

Ana pare pou pran lari tousuit.  
**prè pran pri**

Wòb Ana a prèske pare.  
**pre pra prè**

Ana prese, li pral mezire wòb li a.  
**pri pre pra**



Ekran 3


Antoure silab nou te tande nan chak fraz.

Marenn Ana monte presyon nan wòb la.  
**pri prè pre**

Ana pare pou pran lari tousuit.  
**prè pran pri**

Wòb Ana a prèske pare.  
**pre pra prè**

Ana prese, li pral mezire wòb li a.  
**pri pre pra**



Ekran korije

Dire	Materyèl	Ki kote	Kalite aktivite	Kantite ekran
	TNI + Estilè	Nan klas	Ansanm	1

Etap	Aksyon mèt la	Aksyon elèv la/yo
1	Li ansanm ak elèv yo. Lè w rive kote ki gen egzanp yo, fè youn ladan yo vin bay mo ki gen silab la ladan l.  Aprè sa, mande li pou l tou ekri mo a, nan plas egzanp lan.	Elèv yo ap suiv. Yon elèv pral bay yon egzanp epi l ap ekri mo a.
2	Ede elèv yo jwenn mo yo kòm egzanp, nan poze yo kesyon, jiskaske yo tonbe sou mo yo, sizoka yo pa ta ka jwenn egzanp yo.	Elèv yo ap fè efò pou jwenn mo egzanp yo, nan suiv esplikasyon mèt la.

- 1
- 2
- 3
- 4
- 5
- 6
- 7
- 8
- 9

Ann chanje vwayèl yo.

Nou di **pre**, tankou nan **presyon**

Nan **pre**, wete **e**, mete **è**, sa ban nou **prè**  
Egzanp: \_\_\_\_\_

Nan **prè**, wete **è**, mete **en**, sa ban nou **pren**  
Egzanp: \_\_\_\_\_

Nan **pren**, wete **en**, mete **i**, sa ban nou **pri**  
Egzanp: \_\_\_\_\_

Nan **pri**, wete **i**, mete **a**, sa ban nou **pra**  
Egzanp: \_\_\_\_\_

Ekran 4

Ann chanje vwayèl yo.

Nou di **pre**, tankou nan **presyon**

Nan **pre**, wete **e**, mete **è**, sa ban nou **prè**  
Egzanp: près

Nan **prè**, wete **è**, mete **en**, sa ban nou **pren**  
Egzanp: pòtoprens

Nan **pren**, wete **en**, mete **i**, sa ban nou **pri**  
Egzanp: privilèj

Nan **pri**, wete **i**, mete **a**, sa ban nou **pra**  
Egzanp: pratik

Ekran korije

Dire 	Materyèl TNI + Estilè	Ki kote Nan klas	Kalite aktivite Ansanm	Kantite ekran 1
---	--------------------------	---------------------	---------------------------	--------------------

Etap	Aksyon mèt la	Aksyon elèv la
1	Li konsiy lan epi esplike l.	Koute konsiy lan ak esplikasyon yo.
2	Itilize chema sou tablo a, pou w fè elèv yo fè konbinezon lèt « pr » ak vwayèl yo, jan yo parèt sou tablo a, dekwa pou yo ka fòme silab avèk yo.	Suiv mouvman mèt la ap fè sou tablo a.
3	Mande diferan elèv , youn apre lòt, pase devan pou vin li yon mo nan lis mo ki parèt anba yo.	Youn apre lòt, elèv yo ap pase devan pou yo li youn nan mo yo.

1

2

3

4

5

6

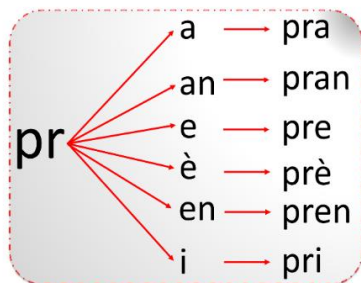
7

8

9



Gade byen epi li silab yo ak mo yo.




presyon - pratik - prete - prive - prezidan - Pòtoprens  
 près - prekosyon - Prenston - pran - Previlon - Pradèl  
 privilèj - aprann - pri

Dire 	Materyèl TNI + Estilè	Ki kote Nan klas	Kalite aktivite Ansanm	Kantite ekran 1
---	--------------------------	---------------------	---------------------------	--------------------

Etap	Aksyon mèt la	Aksyon elèv la
1	Li konsiy lan epi esplike l.	Koute konsiy lan ak esplikasyon yo.
2	Mande yon elèv pase devan pou al konplete fraz yo. Mande lòt elèv yo opinyon sou mo li chwazi mete nan espas vid yo.	Lòt elèv yo ap bay opinyon yo sou sa elèv la fè a.

- 1
- 2
- 3
- 4
- 5
- 6
- 7
- 8
- 9


 Chwazi nan mo ki nan pànnye a pou nou konplete fraz yo.

Maryàn bezwen de grem \_\_\_\_\_ pou l ka tache kòsaj li.

Yon \_\_\_\_\_ se yon moun k ap dirije yon peyi.

Fòk Ana pran \_\_\_\_\_ pou l pa tonbe nan ravin nan.

Ogisten chèlbè paske li te bay chemiz li nan \_\_\_\_\_.



Ekran 6

 Chwazi nan mo ki nan pànnye a pou nou konplete fraz yo.

Maryàn bezwen de grem presyon \_\_\_\_\_ pou l ka tache kòsaj li.

Yon prezidan \_\_\_\_\_ se yon moun k ap dirije yon peyi.

Fòk Ana pran prekosyon \_\_\_\_\_ pou l pa tonbe nan ravin nan.

Ogisten chèlbè paske li te bay chemiz li nan près \_\_\_\_\_.



Ekran korije

Dire	Materyèl	Ki kote	Kalite aktivite	Kantite ekran
	TNI + Estilè	Nan klas	Ansanm	1

Etap	Aksyon mèt la	Aksyon elèv la
1	Li konsiy lan epi esplikè l.	Koute konsiy lan ak esplikasyon yo.
2	Klike sou opalè yo epi mande pou yon elèv vin ekri mo li tande a. Mande lòt elèv opinyon yo. Si li fè erè, yon lòt elèv pral korije. Yon lòt elèv pral ekri lòt mo, mèt la ap klike a. Lòt elèv yo ap reyaji.	Yon elèv pral ekri mo li tande a. Lòt elèv yo ap di si l byen ekri mo a oswa si l mal ekri l. Youn nan yo pral korije.

1

2

3

4


5

6

7

8


9

 Ekri mo nou tande yo.





Ekran 7

 Ekri mo nou tande yo.





Ekran korije

Dire 	Materyèl TNI + Estilè	Ki kote Nan klas	Kalite aktivite Ansanm	Kantite ekran 2
---	--------------------------	---------------------	---------------------------	--------------------

Etap	Aksyon mèt la	Aksyon elèv la
1	Li konsiy lan. Di mo nou pral jwenn tousuit yo byen klè, pou tout klas ka tande epi pou elèv yo ekri mo sa yo sou adwaz yo.	Koute konsiy lan ak mo pwofesè a ap di yo epi ekri yo sou adwaz.

1

2

3

4

5

6

7

8

9




Koute sa pwofesè a di, epi ekri.



Dire 	Materyèl TNI + Estilè	Ki kote Nan klas	Kalite aktivite Ansanm	Kantite ekran 2
---	--------------------------	---------------------	---------------------------	--------------------

Etap	Aksyon mèt la	Aksyon elèv la
1	<p>Li konsiy lan.</p> <p>Envite yon elèv al klike sou kazye yo pou tout elèv ka verifye òtograf mo yo, kòm koreksyon pou dikte a.</p>	<p>Yon elèv ap pral klike sou kazye yo, pou l fè koreksyon dikte a.</p>

- 1
- 2
- 3
- 4
- 5
- 6
- 7
- 8
- 9

 Klike pou nou verifye si nou te byen ekri mo yo mo yo.

Ekran 7

 Klike pou nou verifye si nou te byen ekri mo yo mo yo.

*privilèj*

*aprann*

*presyon*

*pratik*

*Pòtoprens*

*près*

*prekosyon*

Ekran korije

# Leson 49

## Son vr





## Rezime tout aktivite kou a:


### M ap obsève/ M ap koute/ M ap li



**Aktivite 1 :** Li yon tèks ki gen konbinezon lèt vr ladan l.




**Aktivite 2 :** Reponn kesyon sou yon tèks ki gen konbinezon lèt vr ladan l.



**Aktivite 3 :** Idantifye silab ki fèt ak konbinezon lèt vr.

### Sa mwen ka fè



**Aktivite 8:** Fòme mo ki gen konbinezon lèt vr ladan yo, nan divès pozisyon.

### M ap antrene



**Aktivite 4 :** Fòme silab nan asosye konbinezon lèt vr avèk vwayèl.



**Aktivite 5 :** Li silab avèk mo ki gen konbinezon vr ladan yo.

### Mwen konprann



**Aktivite 6:** Konplete fraz ak mo ki gen konbinezon lèt vr ladan yo.



**Aktivite 7:** Koute mo ki gen konbinezon lèt vr ladan yo epi ekri yo.

Dire 	Materyèl TNI	Ki kote Nan Klas	Kalite aktivite Ansanm	Kantite ekran 13
---	-----------------	---------------------	---------------------------	---------------------

Etap	Aksyon mèt la	Aksyon elèv la
1	Li konsiy lan. Envite elèv yo suiv yon premye lekti w ap fè pou yo.	Suiv mèt la k ap li. Koute istwa a ak atansyon.
2	Envite elèv yo li, yo menm, ansanm.	Elèv yo ap li istwa a.
3	Envite yon elèv li istwa a poukont li. Si gen kèk mo li pa ka li, poze l kesyon apati imaj la. Mande lòt elèv yo ede l dekouvri mo difisil la.  Aprè sa, envite yon lòt elèv fè yon lòt lekti ankò.	Yon elèv ap li istwa a poukont li.

1

2

3

4

5

6

7

8



An nou li ansanm.


Kantav rete Jamèvi. Li pran desizyon pou ale Fondènèg nan mwa fevriye. Yon bon maten, li pran wout la. Lè li rive Lomon, li santi li grangou anpil. Chans pou li, li rankontre Pyewo ki ba li yon kasav ak yon bèl zaboka. Li santi li delivre, l al chita anba yon pye flanbwayan, li byen manje epi li rebran wout la ak kè kontan.




Dire 	Materyèl TNI + Estilè	Ki kote Nan klas	Kalite aktivite Ansanm	Kantite ekran 1
---	--------------------------	---------------------	---------------------------	--------------------

Etap	Aksyon mèt la	Aksyon elèv la
1	<p>Li konsiy lan.</p> <p>Chwazi yon elèv pou reponn premye kesyon an sou tablo ki nan klas la. Si repons li a pa fin kòrèk, mande yon lòt elèv ajoute sa ki manke oubyen korije repons lan.</p>	<p>Koute konsiy lan.</p> <p>Yon elèv ap pase devan pou reponn kesyon 1 an. Si repons li a pa fin kòrèk, yon lòt elèv ap vin make bon repons la.</p>
2	<p>Fè menm jan an pou twa lòt kesyon yo. A chak fwa, chwazi yon elèv pou chak kesyon yo.</p>	<p>Menm jan an, chak fwa.</p>


- 1
- 2
- 3
- 4
- 5
- 6
- 7
- 8

 Reponn kesyon sou istwa Kantav la.



1. Ki kote Kantav rete?
2. Kilè li deside ale Fondènèg?
3. Kisa ki pase li lè l rive Lomon?
4. Ki jan li te santi li lè Pyewo ba li bagay pou l manje ?

Ekran 2

 Reponn kesyon sou istwa Kantav la.

1. Kantav rete Jamèvi.
2. Li deside ale Fondènèg nan mwa fevriye.
3. Lè li rive Lomon, li grangou anpil?
4. Li te santi li delivre lè Pyewo ba li bagay pou l manje.

Ekran korije

Dire	Materyèl	Ki kote	Kalite aktivite	Kantite ekran
	TNI + Estilè	Nan klas	Ansanm	1

Etap	Aksyon mèt la	Aksyon elèv la
1	Li konsiy lan epi esplike elèv yo aktivite a.	Tande konsiy lan ak esplikasyon pwofesè a.
2	Chwazi yon elèv pou chak fraz.	Elèv mèt la chwazi a ap vin antoure silab li tande a. Lòt elèv yo ap bay opinyon yo sou silab li chwazi a.

1

2

3

4

5

6

7

8



Antoure silab nou te tande nan fraz la.

Kantav ale Fondènèg an fevriye.

vra

vrè

vri

vran

vre

Ekran 3



Antoure silab nou te tande nan fraz la.

Kantav ale Fondènèg an fevriye.

vra

vrè

vri

vran

vre

Ekran korije

Dire	Materyèl	Ki kote	Kalite aktivite	Kantite ekran
	TNI + Estilè	Nan klas	Ansanm	1

Etap	Aksyon mèt la	Aksyon elèv la/yo
1	Li ansanm ak elèv yo. Lè w rive kote ki gen egzanp yo, fè youn ladan yo vin bay mo ki gen silab la ladan l. Apre sa, mande li pou l tou ekri mo a, nan plas egzanp lan.	Elèv yo ap suiv. Yon elèv pral bay yon egzanp epi l ap ekri mo a.
2	Ede elèv yo jwenn mo yo kòm egzanp, nan poze yo kesyon, jiskaske yo tonbe sou mo yo, sizoka yo pa ta ka jwenn egzanp yo.	Elèv yo ap fè efò pou jwenn mo egzanp yo, nan suiv espplikasyon mèt la.

1

2

3


4

5

6

7

8

 Chanje wwayèl yo.

Nou di **vri**, tankou nan **fevriye**.

Nan **vri**, wete **i**, mete **e**, sa ban nou **vre**

Egzanp: \_\_\_\_\_

Nan **vre**, wete **e**, mete **an**, sa ban nou **vran**

Egzanp: \_\_\_\_\_

Nan **vran**, wete **an**, mete **è**, sa ban nou **vrè**

Egzanp: \_\_\_\_\_

Dire 	Materyèl TNI + Estilè	Ki kote Nan klas	Kalite aktivite Ansanm	Kantite ekran 1
---	--------------------------	---------------------	---------------------------	--------------------

Etap	Aksyon mèt la	Aksyon elèv la
1	Li konsiy lan epi esplikè l.	Koute konsiy lan ak esplikasyon yo.
2	Itilize chema sou tablo a, pou w fè elèv yo fè konbinezon lèt « pr » ak vwayèl yo, jan yo parèt sou tablo a, dekwa pou yo ka fòme silab avèk yo.	Suiv mouvman mèt la ap fè sou tablo a.
3	Mande diferan elèv , youn apre lòt, pase devan pou vin li yon mo nan lis mo ki parèt anba yo.	Youn apre lòt, elèv yo ap pase devan pou yo li youn nan mo yo.

1

2

3

4

5

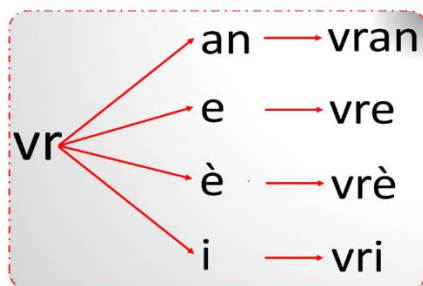
6

7

8



Gade byen epi li silab yo ak mo yo.




vrè - delivrans - fevriye - delivre - avril

Dire 	Materyèl TNI + Estilè	Ki kote Nan klas	Kalite aktivite Ansanm	Kantite ekran 1
---	--------------------------	---------------------	---------------------------	--------------------

Etap	Aksyon mèt la	Aksyon elèv la
1	Li konsiy lan epi esplike l.	Koute konsiy lan ak esplikasyon yo.
2	Mande yon elèv pase devan pou al konplete fraz yo. Mande lòt elèv yo opinyon sou mo li chwazi mete nan espas vid yo.	Lòt elèv yo ap bay opinyon yo sou sa elèv la fè a.

- 1
- 2
- 3
- 4
- 5
- 6
- 7
- 8


 Chwazi nan mo ki nan panye a pou nou konplete fraz yo.

Mwa \_\_\_\_\_ pote 28 oswa 29 jou.

Mesye Jan santi li \_\_\_\_\_ lè mekanisyan an leve pàn machin nan.

Se yon istwa \_\_\_\_\_ mèt la rakonte jodi a.

Jan te tèlman swaf, lè Ana lonje yon vè dlo ba li, se te yon \_\_\_\_\_.



Ekran 6

 Chwazi nan mo ki nan panye a pou nou konplete fraz yo.

Mwa fevriye \_\_\_\_\_ pote 28 oswa 29 jou.

Mesye Jan santi li delivre lè mekanisyan an leve pàn machin nan.

Se yon istwa vrè mèt la rakonte jodi a.

Jan te tèlman swaf, lè Ana lonje yon vè dlo ba li, se te yon delivrans .





Ekran korije

Dire 	Materyèl TNI + Estilè	Ki kote Nan klas	Kalite aktivite Ansanm	Kantite ekran 1
---	--------------------------	---------------------	---------------------------	--------------------


Etap	Aksyon mèt la	Aksyon elèv la
1	Li konsiy lan epi esplik l.	Koute konsiy lan ak esplikasyon yo.
2	<p>Klike sou opalè yo epi lmande pou yon elèv vin ekri mo li tande a.</p> <p>Mande lòt elèv opinyon yo. Si li fè erè, yon lòt elèv pral korije. Yon lòt elèv pra ekri lòt mo, mèt la ap klike a. Lòt elèv yo ap reyaji.</p>	Yon elèv pral ekri mo li tande a. Lòt elèv yo ap di si l byen ekri mo a oswa si l mal ekri l. Youn nan yo pral korije.

- 1
- 2
- 3
- 4
- 5
- 6
- 7
- 8

 Ekri mo nou tande yo.





---



---


Ekran 7

 Ekri mo nou tande yo.



*deliverans*

---



*fevriye*

---

Ekran korije





# Leson 50

## Son [tr, gr]




## Rezime tout aktivite kou a:

### Mizantren



**Aktivite 1 :** Koute yon istwa (son [tr, gr]) epi gade tèks la.

### Mwen konprann



**Aktivite 2 :** Konprann tèks la.



**Aktivite 3 :** Antoure fraz ki bon an.



**Aktivite 4 :** Asosye mo ak imaj.



**Aktivite 5 :** Dekouvri definisyon ki mo.



**Aktivite 6 :** Klase mo dapre yon son.



**Aktivite 7 :** Chwazi mo ki koresponn ak chak kategori.



**Aktivite 8 :** Klase yon imaj si w tande son [tr].

### M ap ekri



**Aktivite 9:** Ekri yon mo dapre yon son.



**Aktivite 10:** Ekri yon fraz dapre yon son.



**Aktivite 11:** Ekri mo ki koresponn ak yon imaj.



**Aktivite 12:** Ekri yon fraz dapre yon modèl.

### Sa mwen ka fè



**Aktivite 13:** Komplete yon fraz.

Dire	Materyèl	Ki kote	Kalite aktivite	Kantite ekran
	TNI + Estilè	Nan Klas	Ansanm	1

Etap	Aksyon mèt la	Aksyon elèv la
1	Li konsiy lan.	Koute konsiy lan.
2	Klike sou espikè a pou fè elèv yo tande ti istwa a. Fè yo tande l de a twa fwa.	Tande ti istwa.
3	Mande pou yo li istwa tou.	Li istwa.

1

2

3

4

5

6

7

8

9

10

11

12



An nou koute istwa sa a.



## Chop "Bon Pri"



Manman Ana ak Ana pral achte rad nan chòp « Bon Pri », yon magazen ki fèk louvri.

Yo rantre nan magazen an. Ana wè yon jip gri ak yon kòsaj krèm li renmen.

San grate tèt manman l achte l pou li. Li peye trant goud pou rad yo. Li prèske achte yo gratis, paske se piyay ki genyen nan « Bon Pri » chak samdi.

Ana kontan anpil. Li bo manman l epi li di l: "ou se yon trezò pou mwen".

Dire  	Materyèl TNI + Estilè	Ki kote Nan klas	Kalite aktivite Ansanm	Kantite ekran 1
---	--------------------------	---------------------	---------------------------	--------------------

Etap	Aksyon mèt la	Aksyon elèv la
1	Li konsiy lan.	Tande konsiy lan.
2	<p>Poze premye kesyon an epi mande elèv yo pou yo di bon repons lan.</p> <p>Si gen plizyè repons, mande yon elèv vin sou tablo a vin verifye l pou yo ka wè ki elèv ki te te jwenn bon repons lan.</p> <p>Fè menm jan pou lòt kesyon yo tou.</p>	Reponn kesyon yo
3	Mande lòt elèv yo si yo dakò.	Di si yo dakò

- 1
- 2
- 3
- 4
- 5
- 6
- 7
- 8
- 9
- 10
- 11
- 12



### Chwazi bon repons lan.

**1-Nan ki chòp Ana ak manman l pral achte?**

Bon Magazen

Bon Pri

Men Pliyay

**1- Kisa manman Ana achte pou li?**

Yon bèl ti wòb gri.

Yon pantalon gri ak yon kòsaj ble.

Ti Gason gen vant fè mal.

**1- Konbyen kòb jip la ak kòsaj la koute manman Ana?**

Trant goud.

Swasant goud.

San goud.

Ekran 2



### Chwazi bon repons lan.

**1-Nan ki chòp Ana ak manman l pral achte?**

Bon Magazen

Bon Pri

Men Pliyay

**1- Kisa manman Ana achte pou li?**

Yon bèl ti wòb gri.

Yon pantalon gri ak yon kòsaj ble.

Ti Gason gen vant fè mal.

**1- Konbyen kòb jip la ak kòsaj la koute manman Ana?**

Trant goud.

Swasant goud.

San goud.

Ekran korije

Dire  	Materyèl TNI + Estilè	Ki kote Nan klas	Kalite aktivite Ansanm	Kantite ekran 1
---	--------------------------	---------------------	---------------------------	--------------------

Etap	Aksyon mèt la	Aksyon elèv la
1	Li konsiy lan.	Tande konsiy lan.
2	Esplike elèv yo aktivite a. Mande yo gade imaj la byen epi li chak fraz youn apre lòt.	Tande esplikasyon pwofesè a epi repete apre l.
3	Mande 2 ou 3 elèv vin antoure fraz ki bon an.	Koche tout fraz ki koresponn ak imaj la
4	Mande lòt elèv yo si yo dakò.	Di si yo dakò.

1

2

3

4

5

6

7

8

9

10

11

12



Antoure fraz ki koresponn ak chak imaj.



Manman cheri ou se yon trezò pou mwen.

Mwen renmen w anpil papi.

Pa gen tankou w tonton.



Granpè ap manje yon plat diri ak pwa.

Granpè ap repoze l.

Granpè tris anpil.



Antoure fraz ki koresponn ak chak imaj.



Manman cheri ou se yon trezò pou mwen.

Mwen renmen w anpil papi.

Pa gen tankou w tonton.



Granpè ap manje yon plat diri ak pwa.


Granpè ap repoze l.


Granpè tris anpil.

Dire  	Materyèl TNI + Estilè	Ki kote Nan klas	Kalite aktivite Ansanm	Kantite ekran 1
---	--------------------------	---------------------	---------------------------	--------------------

Etap	Aksyon mèt la	Aksyon elèv la
1	Li konsiy lan.	Tande konsiy lan.
2	Esplike elèv yo egzèsis. Mande yo gade imaj yo byen epi li chak mo youn apre lòt.	Tande espikasyon pwofesè a epi repete apre l.
3	Mande 2 ou twa elèv vin deplase mo yo depoze yo anba imaj ki koresponn ak yo.	Deplase mo mete yo anba imaj ki mache avè l.
4	Mande lòt elèv yo si yo dakò.	Di si yo dakò.

- 1
- 2
- 3
- 4
- 5
- 6
- 7
- 8
- 9
- 10
- 11
- 12

 Mete mo yo anba imaj ki mache ak yo.



- grèp
- metrès
- traktè
- granpè
- grann
- triyang

Ekran 4

 Mete mo yo anba imaj ki mache ak yo.








Ekran korije

Dire 	Materyèl TNI + Estilè	Ki kote Nan klas	Kalite aktivite Ansanm	Kantite ekran 1
---	--------------------------	---------------------	---------------------------	--------------------

Etap	Aksyon mèt la	Aksyon elèv la
1	Li konsiy lan.	Koute konsiy lan.
2	Esplike elèv yo ke yo pral jwe yon jwèt devinèt. Li chak definisyon. Fè elèv yo repete apre w. Lè elèv yo fin li yon definisyon, mande yo devine definisyon ki mo li ye.	Tande esplikasyon pwofesè a. Li chak definisyon. Devine definisyon ki mo li ye.
3	Fè yon elèv vin klike sou pwen entèwogasyon an pou ka verifye repons elèv yo.	Verifye repons lan.

- 1
- 2
- 3
- 4
- 5
- 6
- 7
- 8
- 9
- 10
- 11
- 12

 Li definisyon an, di definisyon ki mo li ye epi klike sou kat akote l la pou nou verifye.

Yo sèvi avèm pou koule kafe.		Mwen se fòm jewometrik ki gen twa kote.	
Pirat yo toujou ap chache m. Mwen chaje bijou ak lò.		Mwen se manman manman w osinon manman papa w.	

Ekran 5

 Li definisyon an, di definisyon ki mo li ye epi klike sou kat akote l la pou nou verifye.

Yo sèvi avèm pou koule kafe.		Mwen se fòm jewometrik ki gen twa kote.	
Pirat yo toujou ap chache m. Mwen chaje bijou ak lò.		Mwen se manman manman w osinon manman papa w.	


Ekran korije



Dire  	Materyèl TNI + Estilè	Ki kote Nan klas	Kalite aktivite Ansanm	Kantite ekran 1
---	--------------------------	---------------------	---------------------------	--------------------

Etap	Aksyon mèt la	Aksyon elèv la
1	Li konsiy lan.	Tande konsiy lan.
2	Esplike elèv yo aktivite a. Fè yo konnen y ap genyen pou yo klase chak mo nan kaz pal dapre son [tr] oubyen [gr] yo tande a. Li chak mo ki sou tablo a epi fè elèv yo repete apre w.	Tande esplikasyon pwofesè a epi repete apre l.
3	Mande 2 ou twa elèv vin deplase mo mete yo nan kaz ki koresponn ak yo a.	Deplase mo mete yo nan kaz ki koresponn ak yo a.
4	Mande lòt elèv yo si yo dakò.	Di si yo dakò.

- 1
- 2
- 3
- 4
- 5
- 6
- 7
- 8
- 9
- 10
- 11
- 12


 Li mo yo, apres a fè yo fè 2 lis.

trafik      grangou    transpò    griyo    grès  
tren      tristès      granmoun    kalkilatri

**Mo ki gen "tr"**

**Mo ki gen "gr"**

Ekran 6

 Li mo yo, apres a fè yo fè 2 lis.

**Mo ki gen "tr"**

trafik    kalkilatri  
tren  
tristès  
transpò

**Mo ki gen "gr"**

grès  
griyo  
grangou  
granmoun

Ekran korije

Dire  	Materyèl TNI + Estilè	Ki kote Nan klas	Kalite aktivite Ansanm	Kantite ekran 1
---	--------------------------	---------------------	---------------------------	--------------------

Etap	Aksyon mèt la	Aksyon elèv la
1	Li konsiy lan.	Tande konsiy lan.
2	Esplike elèv yo aktivite a. Di yo, yo pral chwazi mo ki koresponn ak chak katefori. Fè yo li chak mo byen fò.	Tande esplikasyon pwofesè a epi li chak mo byen fò.
3	Mande 2 ou 3 elèv vin antoure mo ki koresponn ak chak kategori.	Chwazi mo ki koresponn ak chak kategori.
4	Mande lòt elèv yo si yo dakò.	Di si yo akò.

- 1
- 2
- 3
- 4
- 5
- 6
- 7
- 8
- 9
- 10
- 11
- 12



Antoure tout mo ki koresponn ak chak kategori.

**Matematik**

Trant Trèz Pwason Triyang Metrès  
Maladi Kreyon Karamèl Trapèz Kalkilatri

**Pèsonaj**

Majistra Kanaval Bèf Metrès Aktris  
Granpè Grèp Gwayav Kabrit Grann

Ekran 7



Antoure tout mo ki koresponn ak chak kategori.

**Matematik**

Trant Trèz Pwason Triyang Metrès  
Maladi Kreyon Karamèl Trapèz Kalkilatri

**Pèsonaj**


Majistra Kanaval Bèf Metrès Aktris  
Granpè Grèp Gwayav Kabrit Grann






Ekran korije



Dire  	Materyèl TNI + Estilè	Ki kote Nan klas	Kalite aktivite Ansanm	Kantite ekran 1
---	--------------------------	---------------------	---------------------------	--------------------



Etap	Aksyon mèt la	Aksyon elèv la
1	Li konsiy lan.	Tande konsiy lan.
2	Mande elèv yo gade imaj yo byen. Di chak non imaj yo epi mande yo repete apre w.	Tande espikasyon pwofesè a epi repete apre l.
3	Mande 2 ou 3 elèv vin deplase imaj yo mete yo nan kat ki koresponn avè yo.	Deplase imaj yo mete yo nan kat ki koresponn ak imaj la.
4	Mande lòt elèv yo si yo dakò.	Di si yo dakò.

- 1
- 2
- 3
- 4
- 5
- 6
- 7
- 8
- 9
- 10
- 11
- 12


 Site non chak imaj. Si nou tande son [tr] mete l nan premye kat la. Si nou pa tande son [tr] mete l nan lòt la.












 Mwen tande son tr 



 Mwen pa tande son tr 



Ekran 8

 Site non chak imaj. Si nou tande son [tr] mete l nan premye kat la. Si nou pa tande son [tr] mete l nan lòt la.

 Mwen tande son tr 

 Mwen pa tande son tr 

Ekran korije

Dire  	Materyèl TNI + Estilè	Ki kote Nan klas	Kalite aktivite Pèsonèl	Kantite ekran 1
---	--------------------------	---------------------	----------------------------	--------------------

Etap	Aksyon mèt la	Aksyon elèv la
1	Li konsiy lan pou elèv yo.	Koute konsiy lan.
2	Li chak fraz epi mande elèv yo repete apre w. Chwazi kèk elèv pou vin sou tablo youn apre lòt pou ekri fraz ki sou tablo a.	Repete apre pwofesè a. Ekri fraz yo.
3	Bay lòt elèv yo yon fèy, adwaz oswa kaye pou yo ka ekri fraz yo.	Ekri fraz yo sou kaye yo oswa sou adwaz.

1

2

3

4

5

6

7

8

9

10

11

12



Ekri fraz sa a.



Kiltivatè yo sèvi ak traktè pou travay latè.

---



---



---



---



---

Dire  	Materyèl TNI + Estilè	Ki kote Nan klas	Kalite aktivite Pèsonèl	Kantite ekran 1
---	--------------------------	---------------------	----------------------------	--------------------

Etap	Aksyon mèt la	Aksyon elèv la
1	Li konsiy lan.	Koute konsiy lan.
2	Fè elèv yo tande chak son ki sou espikè yo. Chwazi kèk elèv pou vin sou tablo youn apre lòt pou ekri mo yo.	Tande son ki sou espikè yo. Ekri mo yo.
3	Bay lòt elèv yo yon fèy, adwaz oswa kaye pou yo ka ekri mo yo.	Ekri mo yo sou kaye yo oswa sou adwaz yo.

- 1
- 2
- 3
- 4
- 5
- 6
- 7
- 8
- 9
- 10
- 11
- 12

 Ekri chak mo ki koresponn ak son ki sou espikè a.

  
 \_\_\_\_\_  
 \_\_\_\_\_  
 \_\_\_\_\_

  
 \_\_\_\_\_  
 \_\_\_\_\_  
 \_\_\_\_\_

  
 \_\_\_\_\_  
 \_\_\_\_\_  
 \_\_\_\_\_

  
 \_\_\_\_\_  
 \_\_\_\_\_  
 \_\_\_\_\_

  
 \_\_\_\_\_  
 \_\_\_\_\_  
 \_\_\_\_\_

  
 \_\_\_\_\_  
 \_\_\_\_\_  
 \_\_\_\_\_

 Ekri chak mo ki koresponn ak son ki sou espikè a.

  
 vitrin  
 \_\_\_\_\_  
 \_\_\_\_\_

  
 tranch  
 \_\_\_\_\_  
 \_\_\_\_\_

  
 trèz  
 \_\_\_\_\_  
 \_\_\_\_\_

  
 griyo  
 \_\_\_\_\_  
 \_\_\_\_\_

  
 granmè  
 \_\_\_\_\_  
 \_\_\_\_\_

  
 angrè  
 \_\_\_\_\_  
 \_\_\_\_\_

Ekran 10

Ekran korije

Dire   	Materyèl TNI + Estilè	Ki kote Nan klas	Kalite aktivite Pèsonèl	Kantite ekran 1
--	--------------------------	---------------------	----------------------------	--------------------

Etap	Aksyon mèt la	Aksyon elèv la
1	Li konsiy lan pou elèv yo.	Koute konsiy lan.
2	Fè elèv yo tande chak son ki sou espikè yo. Chwazi kèk elèv pou vin sou tablo youn apre lòt pou ekri fraz yo.	Tande son ki sou espikè yo. Ekri fraz yo.
3	Bay lòt elèv yo yon fèy, adwaz oswa kaye pou yo ka ekri fraz yo.	Ekri fraz yo sou kaye yo oswa sou adwaz yo.

1

2

3

4

5

6

7


8


9


10


11


12


 Ekri fraz nou tande yo.


 \_\_\_\_\_


 \_\_\_\_\_

 \_\_\_\_\_

 Ekri fraz nou tande yo.

 *Grann tris paske Granpè pa la.*


 *Grangou dimanch pi rèd.*


 *Pete trankil se remèd kò.*

Dire   	Materyèl TNI + Estilè	Ki kote Nan klas	Kalite aktivite Pèsonèl	Kantite ekran 1
--	--------------------------	---------------------	----------------------------	--------------------

Etap	Aksyon mèt la	Aksyon elèv la
1	Li konsiy lan pou elèv yo.	Koute konsiy lan.
2	Fè elèv yo gade chak imaj byen epi mande yo pou yo di non yo. Chwazi kèk elèv pou vin sou tablo youn apre lòt pou ekri mo ki koresponn ak chak imaj	Gade chak imaj byen epi di non yo. Ekri mo yo.
3	Bay lòt elèv yo yon fèy, adwaz oswa kaye pou yo ka ekri mo yo. <b>Mo yo:</b> triyang, trezò, bètrav, metrès, kalkilatri, granpè	Ekri mo yo sou kaye yo oswa sou adwazyo.




 Ekri mo ki koresponn ak chak imaj.



\_\_\_\_\_

\_\_\_\_\_


\_\_\_\_\_



\_\_\_\_\_

\_\_\_\_\_


\_\_\_\_\_



\_\_\_\_\_

\_\_\_\_\_


\_\_\_\_\_



\_\_\_\_\_

\_\_\_\_\_


\_\_\_\_\_



\_\_\_\_\_

\_\_\_\_\_

\_\_\_\_\_



\_\_\_\_\_

\_\_\_\_\_

\_\_\_\_\_

Ekran 12

Dire  	Materyèl TNI + Estilè	Ki kote Nan klas	Kalite aktivite pèsònèl	Kantite ekran 1
---	--------------------------	---------------------	----------------------------	--------------------

Etap	Aksyon mèt la	Aksyon elèv la
1	Li konsiy lan pou elèv yo.	Koute konsiy lan.
2	Komanse li fraz la. Epi eksplike elèv yo ke fraz yo poko fini. Mande yo pou gad imaj ki bò kote chak fraz. Chwazi kèk elèv pou vin sou tablo youn apre lòt pou vin konplete fraz yo dapre imaj ki bò kote yo.	Koute eksplikasyon mèt la. Konplete chak fraz dapre imaj ki bò kote l la.
3	Mande lòt elèv yo si yo dakò.	Di si yo dakò.

12

13



Sèvi ak non desen yo pou nou konplete fraz yo.

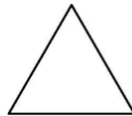
Mwen manje \_\_\_\_\_ chak vandredi sen.



Grann Ana fè kafe l ak \_\_\_\_\_ chak maten.



Jan ap trase yon \_\_\_\_\_ ak règ la.





Leson 51  
Son [bl, dl]



## Rezime tout aktivite kou a:

### M ap obsève/ M ap koute/ M ap li



**Aktivite 1 :** Li yon tèks senp ki gen konbinezon son [bl] ak [dl] ladan.

### Mwen konprann



**Aktivite 2 :** Asosye yon tèks senp ak ilustrasyon ki mache ak li



**Aktivite 3 :** Reponn kesyon konpreyansyon sou yon tèks senp.



**Aktivite 4 :** Asosye fraz ki fòme ak mo ki gen son [bl] oswa [dl] ak imaj ki koresponn ak yo.



**Aktivite 5 :** Asosye mo ki gen son [bl] oswa [dl] ak definisyon yo.



**Aktivite 6 :** Dekouvri konbinezon lèt [bl] ak [dl] nan mo yo konnen deja.



**Aktivite 7 :** Asosye konbinezon lèt [bl] ak [dl] ak son ki bay yo a, nan mo yo konnen.

### M ap antrene



**Aktivite 8 :** Diskrimine konbinezon son [bl] nan yo konnen.



**Aktivite 9 :** Klase mo fanmiye ki gen konbinezon [bl] oswa [dl] pa kategori.

### Sa mwen ka fè



**Aktivite 10 :** Òtografye mo fanmiye ki gen konbinezon [bl] oswa [dl] ladan yo.



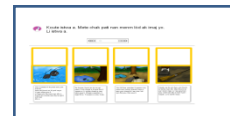
**Aktivite 11 :** Ekri fraz ki gen konbinezon [bl] oswa [dl] nan mo yo.

### M ap ekri



**Aktivite 12 :** Repwodui yon ti tèks kout ki gen mo ki gen konbinezon [bl] oswa [dl] sou TBI a, adwaz, kaye.

### Sa mwen ka fè (2)



**Aktivite 13 :** Ranje yon istwa ki gaye nan lòd dapre pwogresyon li.

Dire 	Materyèl TNI	Ki kote Nan Klas	Kalite aktivite Ansanm	Kantite ekran 1
---	-----------------	---------------------	---------------------------	--------------------

Etap	Aksyon mèt la	Aksyon elèv la
1	Li konsiy lan. Li pwezi a pou elèv yo	Tande konsiy lan. Koute pwofesè a ak atansyon pandan l ap li pwezi a.
2	Envite kèk elèv li yon paragaf nan pwezi a awotvwa, youn apre lòt. Mande lòt elèv yo pou yo koute oswa li nan kè yo	Li awotvwa oswa nan kè yo. Koute lekti kanmarad yo.

- 1
- 2
- 3
- 4
- 5
- 6
- 7
- 8
- 9
- 10
- 11
- 12

 Koute pwezi a, apres a li l byen fò pou kont nou.

**Dlo**

Dlo ki te la anvan tout bagay.  
Dlo k ap rete lè tout bagay fini...  
Dlo lapli dlo larivyè  
Dlo fontèn



Dlo nan kalbas dlo nan bokit...  
Dlo nan letan kote timoun benyen  
Dlo nan lanmè kote pwason naje  
Dlo basen dlo nan letan  
Dlo nan lanmè



Gout dlo nan lawouze gran maten  
Wonn dlo nan lalin nouvèl  
Dlo ki fè jaden nou bèl  
Dlo nou bwè nou kuit manje



Tout dlo ki soti nan syèl  
Tout dlo ki kouri sou latè

Felix Morisseau Leroy



Dire 	Materyèl TNI + Estilè	Ki kote Nan klas	Kalite aktivite Ansanm	Kantite ekran 1
---	--------------------------	---------------------	---------------------------	--------------------


Etap	Aksyon mèt la	Aksyon elèv la
1	Mande elèv yo pou yo byen obsève imaj yo. Li konsiy lan.	Obsève imaj yo. Tande konsiy lan.
2	Mande 5 elèv youn apre lòt, pou yo di si imaj ou montre yo a gen rapò ak pwezi a. Mande yo pou yo esplike repons yo. Chak fwa, mande lòt elèv yo si yo dakò ak repons ki bay la epi pwopoze koreksyon jistan klas la dakò.	Chwazi imaj ki gen rapò ak pwezi a epi esplike chwa yo. Fè kòmantè sou repons kanmarad yo.
3	Mande yon elèv vin sou tablo a pou antoure imaj ki te chwazi yo.	Antoure imaj ki deja seleksyone nan yon seri imaj.


- 1
- 2
- 3
- 4
- 5
- 6
- 7
- 8
- 9
- 10
- 11
- 12

 Antoure tout imaj ki ale ak pwezi a.



Ekran 2

 Antoure tout imaj ki ale ak pwezi a.



Ekran korije

Dire	Materyèl	Ki kote	Kalite aktivite	Kantite ekran
	TNI + Estilè	Nan klas	Ansanm	1

Etap	Aksyon mèt la	Aksyon elèv la
1	Li konsiy lan epi esplike aktivite a.	Tande konsiy lan ak esplikasyon pwofesè a.
2	Chwazi 3 elèv pou ale sou tablo a. Mande 3 lòt elèv pou yo li kesyon yo, youn apre lòt. Chak fwa youn nan elèv ki sou tablo a ap chwazi repons pou l kwaze a.	Ale sou tablo a. Fè yon kwa sou bon repons yo.
3	Mande lòt elèv yo si yo dakò ak sa kanmarad yo fè a epi vin korije si gen bezwen pou sa.	Di si yo dakò ak sa kanmarad yo fè a epi vin korije si gen bezwen pou sa.

- 1
- 2
- 3
- 4
- 5
- 6
- 7
- 8
- 9
- 10
- 11
- 12

Fè yon kwa sou kote repons ki pa bon yo.

- Dapre pwezi a:

Dlo fè jaden nou bèl

Bèt yo ka viv san dlo

Nou kuit manje ak dlo

- Dapre pwezi a nou jwenn dlo:

nan letan

nan larivyè

nan tèt mòn

- Dlo ki soti nan syèl la

se dlo lapli

se dlo fontèn

se dlo lanmè

Ekran 3

Fè yon kwa sou kote repons ki pa bon yo.

- Dapre pwezi a:

Dlo fè jaden nou bèl

Bèt yo ka viv san dlo

Nou kuit manje ak dlo

- Dapre pwezi a nou jwenn dlo:

nan letan

nan larivyè

nan tèt mòn

- Dlo ki soti nan syèl la

se dlo lapli

se dlo fontèn

se dlo lanmè

Ekran korije

Dire	Materyèl	Ki kote	Kalite aktivite	Kantite ekran
	TNI + Estilè	Nan klas	Ansanm	1

Etap	Aksyon mèt la	Aksyon elèv la
1	Mande kèk elèv pou dekri imaj yo ki sou tablo a. Li konsiy lan epi esplike aktivite a.	Dekri imaj ki sou tablo a. Tande konsiy lan ak esplikasyon pwofesè a.
2	Mande 3 elèv pou vin sou tablo a, pou yo li yon fraz epi relye l ak imaj ki koresponn ak li a.	Li fraz ki sou tablo a epi relye yo chak fwa ak imaj ki koresponn nan.
3	Mande lòt elèv yo si yo dakò ak sa kanmarad yo fè a epi vin korije si gen bezwen pou sa.	Di si yo dakò ak sa kanmarad yo fè a epi vin korije si gen bezwen pou sa.

- 1
- 2
- 3
- 4
- 5
- 6
- 7
- 8
- 9
- 10
- 11
- 12

Relye chak fraz ak imaj ki koresponn ak li a.

Ana ak Jan ap benyen nan dlo letan an.



Ana ap ekri sou tablo a.



Ana ak Jan ap li nan bibliyotèk la.




Ekran 4

Relye chak fraz ak imaj ki koresponn ak li a.


Ana ak Jan ap benyen nan dlo letan an.



Ana ap ekri sou tablo a.



Ana ak Jan ap li nan bibliyotèk la.





Ekran korije


Dire 	Materyèl TNI + Estilè	Ki kote Nan klas	Kalite aktivite Ansanm	Kantite ekran 2
---	--------------------------	---------------------	---------------------------	--------------------


Etap	Aksyon mèt la	Aksyon elèv la
1	Li konsiy lan epi esplike aktivite a.	Koute konsiy lan ak esplikasyon pwofesè a.
2	Li chak definisyon yo pou elèv yo, youn apre lòt.  Aprè lekti chak definisyon, mande yon elèv pou l ale sou tablo a epi pou l chwazi mo li panse ki koresponn ak definisyon sa a.  Mande lòt elèv yo si yo dakò.  Lè mo a fin valide, mande elèv la pou l ekri nimewo mo a nan rektang ki gen definisyon l lan.	Koute lekti definisyon yo.  Chwazi mo ki koresponn ak chak definisyon nan lis ki sou tablo a.  Ekri nimewo mo yo chwazi a nan rektang ki koresponn yo.


- 1
- 2
- 3
- 4
- 5
- 6
- 7
- 8
- 9
- 10
- 11
- 12


 Tande epi li definisyon yo. Make nimewo ki koresponn ak chak definisyon.


 Rad moun mete pou pwoteje devan kò yo le y ap travay.


 Sal kote yo klase liv pou moun li.


 Objè elastik ki kapab gonfle fè balon pou dekorasyon.


 Objè seramik ki sévi pou dekorasyon.


 Ti ódinatè plat plat ki sévi pou pran nòt. ale sou entanèt.


 Tande epi li definisyon yo. Make nimewo ki koresponn ak chak definisyon.

 Likid transparan ki pa gen ni koule, ni sant le li pwòp.

 Sereyal ki plis sévi pou fè farin.

 Rad moun mete pou pwoteje tout kò yo le y ap travay.

 Panno ki sévi nan klas pou elèv ekri ak lakrè.

 Materyo ki sévi pou fè mi ak dal kay.

1- blòk


2- dlo


3- tablo


4- blouz


5- ble


Ekran 5/6


 Tande epi li definisyon yo. Make nimewo ki koresponn ak chak definisyon.


 Rad moun mete pou pwoteje devan kò yo le y ap travay.


 Sal kote yo klase liv pou moun li.


 Objè elastik ki kapab gonfle fè balon pou dekorasyon.


 Objè seramik ki sévi pou dekorasyon.


 Ti ódinatè plat plat ki sévi pou pran nòt. ale sou entanèt.


 Tande epi li definisyon yo. Make nimewo ki koresponn ak chak definisyon.

 Likid transparan ki pa gen ni koule, ni sant le li pwòp.

 Sereyal ki plis sévi pou fè farin.

 Rad moun mete pou pwoteje tout kò yo le y ap travay.

 Panno ki sévi nan klas pou elèv ekri ak lakrè.

 Materyo ki sévi pou fè mi ak dal kay.

1- blòk

2- dlo

3- tablo

4- blouz


5- ble

Ekran korije

Dire 	Materyèl TNI + Estilè	Ki kote Nan klas	Kalite aktivite Ansanm	Kantite ekran 1
---	--------------------------	---------------------	---------------------------	--------------------

Etap	Aksyon mèt la	Aksyon elèv la
1	Li konsiy lan epi esplikè l.	Koute konsiy lan ak esplikasyon yo.
2	Mande kèk elèv , pou yo li, youn apre lòt, mo yo ki nan lis la. Fè yo peze sou son [dl] ak [bl] kote yo jwenn yo nan mo yo.  Mande 10 elèv pou yo vin ekri mo yo, youn apre lòt, nan kolòn ki apwopriye pou sa.	Li mo yo ki nan lis la. Peze sou son [dl] ak [bl] kote yo jwenn yo nan mo yo.  Ekri mo yo sou tablo a nan kolòn ki apwopriye pou sa.
3	Mande rès elèv yo korije epi valide travay ki fèt la.	Korije epi valide travay ki fèt la.

- 1
- 2
- 3
- 4
- 5
- 6
- 7
- 8
- 9
- 10
- 11
- 12

 Li mo yo, apres a fè yo fè 2 lis.

blad, blouz, tablo, dlo, biblo, tabliye, bibliyotèk, ble, blòk, tablèt

mo ki gen "dl"

mo ki gen "bl"

Ekran 7

 Li mo yo, apres a fè yo fè 2 lis.

blad, blouz, tablo, dlo, biblo, tabliye, bibliyotèk, ble, blòk, tablèt

mo ki gen "dl"

dlo

mo ki gen "bl"

blad    blouz  
tablo    biblo  
tabliye    ble  
bibliyotèk  
blòk    tablèt

Ekran korije



Dire 	Materyèl TNI + Estilè	Ki kote Nan klas	Kalite aktivite Ansanm	Kantite ekran 1
---	--------------------------	---------------------	---------------------------	--------------------

Etap	Aksyon mèt la	Aksyon elèv la
1	Li konsiy lan epi esplike l.	Koute konsiy lan ak esplikasyon yo.
2	Mande plizyè elèv, youn apre lòt, pou yo vin fè egzèsis la sou tablo a.  Mande rès elèv yo pou yo korije epi valide travay ki fèt la.	Klike pou tande son yo epi antoure oswa souliye mo yo dapre son yo tande a.  Korije epi valide travay ki fèt la.

- 1
- 2
- 3
- 4
- 5
- 6
- 7
- 8
- 9
- 10
- 11
- 12

 Koute. Antoure mo a lè w tande **bl** epi souliye lè w tande **dl**.

 blad	 tabliye
 blouz	 bibliyotèk
 tablo	 ble
 dlo	 blòk
 biblo	 tablèt

 Koute. Antoure mo a lè w tande **bl** epi souliye lè w tande **dl**.

 <u>blad</u>	 <u>tabliye</u>
 <u>blouz</u>	 <u>bibliyotèk</u>
 <u>tablo</u>	 <u>ble</u>
 <u>dlo</u>	 <u>blòk</u>
 <u>biblo</u>	 <u>tablèt</u>

Ekran 8

Ekran korije

Dire	Materyèl	Ki kote	Kalite aktivite	Kantite ekran
	TNI + Estilè	Nan klas	Ansanm	1

Etap	Aksyon mèt la	Aksyon elèv la
1	Li konsiy lan epi esplike aktivite a.	Koute konsiy ak esplikasyon mèt la.
2	Chwazi yon elèv, pou l vin drage imaj ki gen son [bl] ladan yo mete nan rektang lan, sou tablo a.  <b>Remak.</b> Non imaj yo se: <i>tablo, tabliye, blouz, biblo, boutèy</i>  Mande lòt elèv yo pou korije epi valide travay kanmarad yo fè a si gen bezwen pou sa.	Drage imaj ki gen son [bl] ladan yo mete nan rektang lan, sou tablo a.  Korije epi valide travay kamarad yo fè a si gen bezwen pou sa.

- 1
- 2
- 3
- 4
- 5
- 6
- 7
- 8
- 9
- 10
- 11
- 12

Tande epi mete imaj ki gen **bl** nan non yo nan rektang lan.

Ekran 9

Tande epi mete imaj ki gen **bl** nan non yo nan rektang lan.

Ekran korije

Dire	Materyèl	Ki kote	Kalite aktivite	Kantite ekran
	TNI + Estilè	Nan klas	Ansanm	1

Etap	Aksyon mèt la	Aksyon elèv la
1	Li konsiy lan epi esplike aktivite a pou elèv yo.	Koute konsiy lan ak esplikasyon yo.
2	Mande yon elèv pou l li kategori yo epi yon lòt elèv pou l li mo yo. Mande 4 elèv pou yo chak chwazi yon kategori epi vin glise mo ki koresponnn ak kategori yo chwazi a nan kazye pa l la.	Li kategori yo ak mo yo. Glise mo ki koresponnn ak chak kategori nan kazye pa l.
3	Mande lòt elèv yo si yo dakò ak sa kanmarad yo fè a epi vin korije si gen bezwen pou sa.	Di si yo dakò ak sa kanmarad yo fè a epi vin korije si gen bezwen pou sa.

- 1
- 2
- 3
- 4
- 5
- 6
- 7
- 8
- 9
- 10
- 11
- 12

Mete chak mo nan kategori pa li.

ekipman lekòl	rad pwoteksyon	dekorasyon	likid

bibliyotèk      tablo      tablèt      biblo  
 blouz              dlo              tabliye      blad

Ekran 9

Mete chak mo nan kategori pa li.


ekipman lekòl	rad pwoteksyon	dekorasyon	likid
bibliyotèk	blouz	biblo	dlo
tablo	tabliye	blad	
tablèt			


Ekran korije


Dire 	Materyèl TNI + Estilè	Ki kote Nan klas	Kalite aktivite Ansanm	Kantite ekran 1
---	--------------------------	---------------------	---------------------------	--------------------


Etap	Aksyon mèt la	Aksyon elèv la
1	Li konsiy lan epi esplike aktivite a pou elèv yo.	Koute konsiy lan ak esplikasyon pwofesè a.
2	Mande 10 elèv, youn apre lòt, pou vin klike sou yon wopalè epi pou yo ekri mo yo tande a sou liy lan.  Mande lòt elèv yo pou ekri mo yo sou adwaz yo.	Klike sou wopalè yo epi ekri mo yo tande a sou liy lan oswa sou adwaz yo.
3	Mande tout klas la pou valide bon òtograf mo yo.	Valide bon òtograf mo yo.


- 1
- 2
- 3
- 4
- 5
- 6
- 7
- 8
- 9
- 10
- 11
- 12


 Ekri mo nou tande yo.


 \_\_\_\_\_


 \_\_\_\_\_


 \_\_\_\_\_


 \_\_\_\_\_


 \_\_\_\_\_

 \_\_\_\_\_


 \_\_\_\_\_


 \_\_\_\_\_


 \_\_\_\_\_


 \_\_\_\_\_


Ekran 10


 Ekri mo nou tande yo.


 *blad*


 *blouz*


 *tablo*


 *dlò*


 *biblo*

 *tabliye*

 *bibliyotèk*

 *ble*

 *blòk*


 *tablet*

Ekran korije

Dire 	Materyèl TNI + Estilè	Ki kote Nan klas	Kalite aktivite Ansanm	Kantite ekran 1
---	--------------------------	---------------------	---------------------------	--------------------

Etap	Aksyon mèt la	Aksyon elèv la
1	Li konsiy lan epi esplike aktivite a.	Koute konsiy lan ak esplikasyon pwofesè yo.
2	Mande 3 elèv, youn apre lòt, pou vin mete mo yo nan lòd sou tablo a pou yo fè fraz.	Mete mo yo nan lòd sou tablo a pou yo fè fraz.
3	Mande tout klas la pou valide fraz yo.	Valide fraz yo.

- 1
- 2
- 3
- 4
- 5
- 6
- 7
- 8
- 9
- 10
- 11
- 12

 Mete mo yo nan lòd pou nou fè fraz.

gonfle ap Ana Jan blad ak.

\_\_\_\_\_


blouz doktè a li bliye.

\_\_\_\_\_

kado papa tablèt grafik fè li Ana yon

\_\_\_\_\_

Ekran 11

 Mete mo yo nan lòd pou nou fè fraz.

gonfle ap Ana Jan blad ak.

*Ana ak Jan ap gonfle blad.*

blouz doktè a li bliye.

*Doktè a bliye blouz li.*

kado papa tablèt grafik fè li Ana yon

*Papa Ana fè li kado yon tablèt grafik.*

Ekran korije

Dire	Materyèl	Ki kote	Kalite aktivite	Kantite ekran
	TNI + Estilè	Nan klas	Pèsonèl	1

Etap	Aksyon mèt la	Aksyon elèv la
1	Li konsiy lan pou elèv yo.	Koute konsiy lan.
2	Chwazi youn oswa kèk elèv pou vin sou tablo a pou rekopye ti tèks la ak lèt kisif.	Ekri ti tèks la sou tablo a,
3	Bay lòt elèv yo yon fèy, adwaz oswa kaye pou yo ka ekri ti tèks la. <b>Remak:</b> Pa fè twòp egzijans pou majiskil kisif yo.	Ekri mo sou fèy, adwaz oswa kaye.

1

2

3

4

5

6

7

8

9

10

11

12



Rekopye tèks la sou tablo a epi sou adwaz nou.

Elèv premye ane yo gonfle blad tout koulè epi koke yo toutotou tablo klas la.

---

---

---

---

---

---

---

---



Rekopye tèks la sou tablo a epi sou adwaz nou.

Elèv premye ane yo gonfle blad tout koulè epi koke yo toutotou tablo klas la.

Elèv premye ane yo gonfle blad tout koulè epi koke yo  
toutotou tablo klas la.

---

---

---

---

---


---


---


---


Dire 	Materyèl TNI + Estilè	Ki kote Nan klas	Kalite aktivite pèsònèl	Kantite ekran 1
---	--------------------------	---------------------	----------------------------	--------------------

Etap	Aksyon mèt la	Aksyon elèv la
1	Li konsiy lan pou elèv yo epi esplike yo aktivite a.	Koute konsiy lan ak esplikasyon pwofesè a.
2	Fè elèv yo koute chak pati istwa a, youn oswa 2 fwa si sa nesèsè.  Chwazi 4 elèv pou li chak pati istwa a.  Mande klas la pou klase 4 elèv sa yo soti nan 1 rive nan 4 dapre pati istwa yo te li a. Kite yo diskite yon moman sou chwa yo. Dirije epi oryante diskisyon yo.	Koute chak pati istwa a. Li chak pati istwa a.  Pwopoze yon lòd pou istwa a. Jistifye chwa lòd yo fè a.
3	Lè klasman an fin valide, mande chak elèv pou l plase pòsyon istwa li te li a nan bon plas li pou rekonstwi istwa a nan lòd.  Mande 4 lòt elèv pou reli istwa a nan lòd klas la mete l la.	Plase chak paragaf nan pozisyon pa yo. Reli tout istwa a nan lòd yo te chwazi a.




 Koute istwa a. Mete chak pati nan menm lòd ak imaj yo. Li istwa a.







Yon fi zwazo ki te poze sou yon branch bwa wè founi an ki pral neye. Li gen pitye pou li. Li lage yon fli bwa nan dlo a. Founi an monte sou fli la epi li sot nan dlo a.



Se konsa, founi an te vin ap pase, li wè chasè a ki pral tire li zwazo a. Li mòde chasè a nan talon pye li. Chasè a panitan, li lage fli a. Li zwazo a vole, li ale.



Yon lòt fwa, pandan li zwazo a te poze sou menm branch bwa a, gen yon chasè ki l ap vize l ak yon foz pou l tire sou li.



Vwala, se te yon fwa, yon founi ki tonbe nan dlo. Men founi an pa t konn naje. Li t ap goumen pou l sot nan dlo a men li pa t kapab. Li te sariè neye.

Ekran 13

 Koute istwa a. Mete chak pati nan menm lòd ak imaj yo. Li istwa a.



Vwala, se te yon fwa, yon founi ki tonbe nan dlo. Men founi an pa t konn naje. Li t ap goumen pou l sot nan dlo a men li pa t kapab. Li te sariè neye.



Yon fi zwazo ki te poze sou yon branch bwa wè founi an ki pral neye. Li gen pitye pou li. Li lage yon fli bwa nan dlo a. Founi an monte sou fli la epi li sot nan dlo a.



Yon lòt fwa, pandan li zwazo a te poze sou menm branch bwa a, gen yon chasè ki l ap vize l ak yon foz pou l tire sou li.



Se konsa, founi an te vin ap pase, li wè chasè a ki pral tire li zwazo a. Li mòde chasè a nan talon pye li. Chasè a panitan, li lage fli a. Li zwazo a vole, li ale.



Ekran korije

**Leson 52**  
**Kominikasyon oral**  
M ap di sa ki nan tèt  
mwon





## Rezime tout aktivite kou a:

M ap koute/ M ap pale/ M ap di sa m panse




**Aktivite 1 :** Koute (premye pati) yon istwa.



**Aktivite 2 :** Idantifye pèsonaj ak sèn yon istwa yo koute, apati imaj.



**Aktivite 3 :** Dekri pèsonaj yon istwa/ Eksprime santiman yo pou yon pèsonaj.



**Aktivite 4 :** Koute suit yon istwa.



**Aktivite 5 :** Eksprime santiman yo pa rapò ak evenman k ap pase nan yon istwa.



**Aktivite 6 :** Koute suit yon istwa.



**Aktivite 7 :** Dekri ak detay sèn ki mache ak yon pòsyon istwa yo fin tande.



**Aktivite 8 :** Rezime yon pòsyon istwa yo fin tande apati yon sekans imaj.



**Aktivite 9 :** Koute dènye pati yon istwa.



**Aktivite 10 :** Idantifye epi dekri pèsonaj yo wè nan yon imaj ki koresponn ak yon pòsyon istwa yo fin tande.



**Aktivite 11 :** Esplike yon sèn apati yon imaj ki koresponn ak yon pòsyon istwa yo fin tande.




**Aktivite 12 :** Eksprime santiman yo sou yon istwa yo fin tande.

Dire 	Materyèl TNI + Estilè	Ki kote Nan Klas	Kalite aktivite Ansanm	Kantite ekran 1
---	--------------------------	---------------------	---------------------------	--------------------

Etap	Aksyon mèt la	Aksyon elèv la
1	Mande elèv yo byen gade epi dekri imaj ki sou tablo a. Li konsiy lan.	Gade imaj la epi dekri li. Tande konsiy lan.
2	Mande elèv yo pou yo koute istwa a ak atansyon. Di yo se premye pati a yo pral koute.  Mande youn oswa 2 elèv pou yo rakonte ak mo pa yo.  Mande elèv yo si yo vle koute yon dezyèm fwa. Fè yo koute yon dezyèm fwa.	Koute premye pati istwa a ak atansyon.  Rakonte premye pati istwa a ak mo pa yo.  Di si yo vle koute yon dezyèm fwa. Koute premye pati istwa a yon dezyèm fwa si sa nesesè.

- 1
- 2
- 3
- 4
- 5
- 6
- 7
- 8
- 9
- 10
- 11
- 12

 Koute premye pati istwa larenn pwason an.



Ekran 1

Dire	Materyèl	Ki kote	Kalite aktivite	Kantite ekran
	TNI	Nan klas	Ansanm	1

Etap	Aksyon mèt la	Aksyon elèv la
1	Li premye pati konsiy lan. Mande elèv yo pou yo byen gade chak pèsonaj ki nan imaj la pandan yon moman.	Tande premye pati konsiy lan. Byen gade chak pèsonaj ki nan imaj la pandan yon moman.
2	Mande yon elèv pou li di ki pèsonaj li rekonèt nan imaj la epi pou li site non yo. Mande lòt elèv yo pou yo valide oswa korije repons elèv la bay la.	Di ki pèsonaj li rekonèt nan imaj la epi site non yo. Valide oswa korije repons kanmarad li yo.
3	Li dezyèm pati konsiy lan. Mande youn oswa 2 elèv pou yo di ki pati ekzak nan istwa a imaj la ilistre. Mande lòt elèv yo pou yo valide oswa korije repons elèv yo bay la.	Tande dezyèm pati konsiy lan. Di ki pati ekzak nan istwa a imaj la ilistre. Valide oswa korije repons kanmarad li yo.

- 1
- 2
- 3
- 4
- 5
- 6
- 7
- 8
- 9
- 10
- 11
- 12



Idantifye pèsonaj sa yo ki nan imaj la.  
Imajine ak ki pati nan istwa a imaj la koresponn.



### Repons n ap tann:

- 1- Pèsonaj yo se: Lòmilis ak Larenn pwason
- 2- Pati imaj la montre a se kote Larenn pwason parèt sanzatan sou Lòmilis nan dlo a.

Dire	Materyèl	Ki kote	Kalite aktivite	Kantite ekran
	TNI	Nan klas	Ansanm	1

Etap	Aksyon mèt la	Aksyon elèv la
1	Li konsiy lan epi esplike aktivite a.	Tande konsiy lan ak esplikasyon pwofesè a.
2	Mande 3 elèv , youn apre lòt, pou yo dekri pèsonaj ki sou ekran an. Mande lòt elèv yo pou yo koute ak atansyon.	Dekri pèsonaj ki sou ekran an. Koute deskripsyon kanmarad yo ap fè
3	Mande plizyè elèv pou yo di kilès nan pèsonaj sa yo yo pi renmen epi poukisa.	Eksprime santiman yo pou kèk pèsonaj nan istwa a.

- 1
- 2
- 3
- 4
- 5
- 6
- 7
- 8
- 9
- 10
- 11
- 12

 Dekri chak pèsonaj sa yo.  
Di kilès ladan yo nou pi renmen nan istwa a epi poukisa.



Lòmilis



Madan Lòmilis



Larenn pwason

Ekran 3

Dire 	Materyèl TNI + Estilè	Ki kote Nan klas	Kalite aktivite Ansanm	Kantite ekran 1
---	--------------------------	---------------------	---------------------------	--------------------

Etap	Aksyon mèt la	Aksyon elèv la
1	Mande elèv yo byen gade epi dekri imaj ki sou tablo a. Li konsiy lan.	Gade imaj la epi dekri li. Tande konsiy lan.
2	Mande elèv yo pou yo koute suit istwa a ak atansyon. Di yo se dezyèm pati a yo pral koute. Mande youn oswa 2 elèv pou yo rakonte ak mo pa yo. Mande elèv yo si yo vle koute yon dezyèm fwa. Fè yo koute yon dezyèm fwa.	Koute dezyèm pati istwa a ak atansyon. Rakonte dezyèm pati istwa a ak mo pa yo. Di si yo vle koute yon dezyèm fwa. Koute dezyèm pati istwa a yon dezyèm fwa si sa nesesè.

- 1
- 2
- 3
- 4
- 5
- 6
- 7
- 8
- 9
- 10
- 11
- 12

 Koute dezyèm pati istwa larenn pwason an.



Ekran 4

Dire	Materyèl	Ki kote	Kalite aktivite	Kantite ekran
	TNI	Nan klas	Ansanm	1

Etap	Aksyon mèt la	Aksyon elèv la
1	Li konsiy lan.	Koute konsiy lan.
2	Mande plizyè elèv pou yo ekprime yo pa rapò ak kesyon ki nan konsiy lan.	Ekprime yo pou reponn kesyon ki nan konsiy lan.

- 1
- 2
- 3
- 4
- 5
- 6
- 7
- 8
- 9
- 10
- 11
- 12

 Eske gen yon pati nan istwa a ki parèt nou tris? Di poukisa.




Ekran 5

Dire 	Materyèl TNI + Estilè	Ki kote Nan klas	Kalite aktivite Ansanm	Kantite ekran 1
---	--------------------------	---------------------	---------------------------	--------------------

Etap	Aksyon mèt la	Aksyon elèv la
1	Mande elèv yo byen gade epi dekri imaj ki sou tablo a. Li konsiy lan.	Gade imaj la epi dekri li. Tande konsiy lan.
2	Mande elèv yo pou yo koute suit istwa a ak atansyon. Di yo se twazyèm pati a yo pral koute. Mande youn oswa 2 elèv pou yo rakonte ak mo pa yo. Mande elèv yo si yo vle koute yon dezyèm fwa. Fè yo koute yon dezyèm fwa.	Koute twazyèm pati istwa a ak atansyon. Rakonte twazyèm pati istwa a ak mo pa yo. Di si yo vle koute yon dezyèm fwa. Koute twazyèm pati istwa a yon dezyèm fwa si sa nesesè.

- 1
- 2
- 3
- 4
- 5
- 6
- 7
- 8
- 9
- 10
- 11
- 12

 Koute twazyèm pati istwa larenn pwason an.



Ekran 6


Dire 	Materyèl TNI	Ki kote Nan klas	Kalite aktivite Pèsonèl	Kantite ekran 1
---	-----------------	---------------------	----------------------------	--------------------

Etap	Aksyon mèt la	Aksyon elèv la
1	Mande elèv yo byen gade imaj ki sou tablo a. Li konsiy lan.	Gade imaj la epi dekri li. Tande konsiy lan.
2	Mande plizyè elèv , youn apre lòt, pou yo chwazi youn nan pèsonaj ki sou ekran an, yon moun oswa yon bèt, pou yo idantifye li epi dekri li.	Idantifye epi dekri pèsonaj ki sou ekran an, dapre pòsyon istwa yo te koute sou ekran avan an.

- 1
- 2
- 3
- 4
- 5
- 6
- 7
- 8
- 9
- 10
- 11
- 12



Idantifye tout pèsonaj, ni moun, ni bèt nou rekonèt sou imaj la.  
Di non yo, dekri yo.



Ekran 7

**Repons n ap tann:**

Nou wè Lòmilis, madan Lòmilis, 2 timoun yo: Ti Yaya ak Ti Yeye epi 2 chen yo ki rele Levelo.  
Nou wè lòt moun tou nou pa konnen. (Elèv yo ap dekri moun ak bèt yo site yo ak mo pa yo).

Ekran korije



Dire	Materyèl	Ki kote	Kalite aktivite	Kantite ekran
	TNI	Nan klas	Ansanm	1

Etap	Aksyon mèt la	Aksyon elèv la
1	Mande elèv yo byen gade chak imaj ki sou tablo a . Li konsiy lan.	Gade imaj yo. Tande konsiy lan.
2	Chwazi 4 elèv. Mande yo pou yo rakonte, youn apre lòt, nan lòd nimewo yo, pati istwa ki koresponn ak imaj pa yo a. Mande kèk lòt elèv pou yo konplete sa kanmarad yo rakonte a.	Rezime yon pati istwa a ki koresponn ak yon imaj . Konplete rezime kanmarad yo pwodui a.

- 1
- 2
- 3
- 4
- 5
- 6
- 7
- 8
- 9
- 10
- 11
- 12

Esplike sa nou wè k ap pase nan chak sèn sa yo.

1

2

3

4

**Repons n ap tann:**

sèn 1: Ti Yaya ak Levelo pati, yo nan wout.

sèn 2: Ti Yaya ap pale ak Imakila.

sèn 3: Ti Yaya ak Levelo ap goumen ak dyab ki t ap vin chèche Imakila yo.

sèn 4: Ti Yaya ap marye ak Imakila, lakay wa a.

Ekran 8

Ekran korije

Dire 	Materyèl TNI + Estilè	Ki kote Nan klas	Kalite aktivite Ansanm	Kantite ekran 1
---	--------------------------	---------------------	---------------------------	--------------------

Etap	Aksyon mèt la	Aksyon elèv la
1	Mande elèv yo byen gade epi dekri imaj ki sou tablo a. Li konsiy lan.	Gade imaj la epi dekri li. Tande konsiy lan.
2	Mande elèv yo pou yo koute fen istwa a ak atansyon. Di yo se fen istwa a yo pral koute.  Mande youn oswa 2 elèv pou yo rakonte ak mo pa yo.  Mande elèv yo si yo vle koute yon dezyèm fwa. Fè yo koute yon dezyèm fwa.	Koute fen istwa a ak atansyon.  Rakonte fen istwa a ak mo pa yo.  Di si yo vle koute yon dezyèm fwa. Koute fen istwa a yon dezyèm fwa si sa nesèsè.

- 1
- 2
- 3
- 4
- 5
- 6
- 7
- 8
- 9
- 10
- 11
- 12



Koute katriyèm pati istwa larenn pwason an.




Ekran 9

Dire	Materyèl	Ki kote	Kalite aktivite	Kantite ekran
	TNI	Nan klas	Ansanm	1

Etap	Aksyon mèt la	Aksyon elèv la
1	Mande elèv yo byen gade imaj ki sou tablo a. Li konsiy lan.	Gade imaj la epi dekri li. Tande konsiy lan.
2	Mande yon elèv pou l idantifye epi dekri pèsonaj ki nan imaj la, mande yon lòt pou l esplike sèn nan.	Idantifye epi dekri pèsonaj ki nan imaj la dapre pòsyon istwa yo te koute sou ekran avan an. Esplike sèn nan.

- 1
- 2
- 3
- 4
- 5
- 6
- 7
- 8
- 9
- 10
- 11
- 12

 Idantifye epi dekri pèsonaj yo, esplike sèn nan.



**Repons n ap tann:**

Pèsonaj yo se gran ladyablès la, ti dyab yo ak ti Yaya. Sèn sa a se kote gran ladyablès la ak pakèt ti dyab ki te soti nan vant li yo touye Ti Yaya.

Ekran 10

Ekran korije

Dire	Materyèl	Ki kote	Kalite aktivite	Kantite ekran
	TNI	Nan klas	Ansanm	1

Etap	Aksyon mèt la	Aksyon elèv la
1	Mande elèv yo byen gade chak imaj ki sou ekran an. Li konsiy lan.	Gade imaj yo. Tande konsiy lan.
2	Chwazi 3 elèv. Mande yo pou yo rakonte, youn apre lòt, pati istwa ki koresponn ak imaj ou montre yo a. Mande kèk lòt elèv pou yo konplete sa kanmarad yo rakonte a.	Rezime yon pati istwa a ki koresponn ak yon imaj . Konplete rezime kanmarad yo pwodui a.

- 1
- 2
- 3
- 4
- 5
- 6
- 7
- 8
- 9
- 10
- 11
- 12

Chwazi youn nan sèn sa yo epi esplike l.




**Repons n ap tann:**

**sèn 1:** Se kote Ti Yeye ak Levelo vin pote Ti Yaya sekou. Yo touye ti dyab yo epi yo revini Ti Yaya ak lòt jenn gason yo. Gran ladyablès la degèpi, li kouri l ale nan bwa a.

**sèn 2:** Se maryaj ak nòs Ti Yeye ak Imakile, marasa Imakila a.

**sèn 3:** Se kote Lòmilis ap antre anba dlo a pou l retounen al jwenn larenn pwason.

Dire	Materyèl	Ki kote	Kalite aktivite	Kantite ekran
	TNI	Nan klas	Pèsonèl	1

Etap	Aksyon mèt la	Aksyon elèv la
1	Li konsiy lan pou elèv yo.	Tande konsiy lan.
2	Mande plizyè elèv ki pa t ko patisipe pou yo di ki pati nan istwa a yo pi renmen oswa pa renmen.	Di ki pati nan istwa a yo pi renmen oswa yo pa renmen.

- 1
- 2
- 3
- 4
- 5
- 6
- 7
- 8
- 9
- 10
- 11
- 12

 Di ki pati nan istwa a nou pi renmen epi poukisa.

Pati mwen pi renmen nan istwa a, se kote...



Ekran 12

# Leson 53

## Son [fl, gl]



## Rezime tout aktivite kou a:

### M ap obsève/ M ap koute/ M ap li



**Aktivite 1 :** Li yon tèks senp ki gen konbinezon son « fl » ak « gl » ladan.

### Mwen konprann



**Aktivite 2 :** Ranje yon sekans imaj pou retabli lòd pwogresyon yon istwa yo fin koute.



**Aktivite 3 :** Reponn kesyon konpreyansyon sou yon tèks senp.

### M ap antrene



**Aktivite 4 :** Asosye fraz ki fòme ak mo ki gen son [f] oswa [g] ak imaj ki koresponn ak yo.



**Aktivite 5 :** Asosye mo ki gen son [f] oswa [g] ak imaj ki koresponn ak yo.



**Aktivite 6 :** Dekouvri konbinezon lèt [f] ak [g] nan mo famile.



**Aktivite 7 :** Asosye konbinezon lèt [f] ak [g] ak son ki bay yo a, nan mo famile.



**Aktivite 8 :** Diskrimine konbinezon son [f] nan mo yo konnen.



**Aktivite 9 :** Diskrimine konbinezon son [g] nan mo yo konnen.



**Aktivite 10 :** Òtografye mo elèv yo konnen ki gen konbinezon [f] oswa [g] ladan yo.




**Aktivite 11 :** Òtografye fraz ki gen konbinezon [f] oswa [g] nan mo yo.

### M ap ekri



**Aktivite 12 :** Repwodui yon ti tèks kout ak mo ki gen konbinezon [f] oswa [g] sou TBI a, adwaz, kaye.

### Sa mwen ka fè



**Aktivite 13 :** Ranje yon seri moso tèks pou retabli lòd pwogresyon yon istwa yo konnen deja.

Dire 	Materyèl TNI + Estilè	Ki kote Nan Klas	Kalite aktivite Ansanm	Kantite ekran 1
---	--------------------------	---------------------	---------------------------	--------------------

Etap	Aksyon mèt la	Aksyon elèv la
1	Li konsiy lan. Klike pou elèv yo kapab koute istwa a.	Tande konsiy lan. Koute istwa a ak atansyon.
2	Envite 4 elèv pou yo li 4 pati istwa a, youn apre lòt, jan li dekoupe sou ekran an . Mande lòt elèv yo pou yo koute oswa li nan kè yo.	Li istwa a awotvwa oswa nan kè yo. Koute lekti kanmarad yo.
3	Si gen tan, envite 4 lòt elèv fè menm egzèsis la, pou pèmèt klas la pi byen konnen istwa a.	Li istwa a awotvwa oswa nan kè yo.

- 1
- 2
- 3
- 4
- 5
- 6
- 7
- 8
- 9
- 10
- 11
- 12



Koute istwa a, apres a li chak pati yo byen fò.

### Pòs ti Malis


- 1- Vwala, se Malis k ap fè manje. L ap pare yon sòs pou l manje ak pen. Bouki ki t ap flannen nan bouk la pwofite pase kay neve li.  
-Bonjou Malis.  
-Bonjou tonton.  
-Ki manje w ap fè la?  
-M ap fè yon ti sòs pou m manje ak pen.  
-Ebyen Malis, mwen byen rive, m ap tann pa m!
- 2- Malis pa t anvèl separe sòs la, men li pa t kapab refize tonton l. Yon lide vin nan tèt li. Li di li pral reyisi fè Bouki kite visye atò. Li pran yon ponyen piman zwazo, epi li mete tout nan sòs la. Lè sòs la pare, li ofri tonton l sèvi avan.
- 3- Bouki pran pen, li tranpe nan sòs, li kòmanse manje. Malis te panse tonton l ta pral rele pou jan li te pike sòs la. Se atò Bouki manje pen ak sòs. Lè tout sòs la fini, Bouki pase yon dènye mòso pen nan bòl la epi li manje l.
- 4- Apres a, misye bwè yon gode dlo byen glase, epi li di Malis konsa:  
-Mési neve m, pou jan m te grangou la! Men, ala sòs gou Malis, li te gen bon piman. Mwen fè w konpliman. Epi Bouki leve, li ale.  
Malis mete de men nan tèt tèlman li sezi!





Dire 	Materyèl TNI + Estilè	Ki kote Nan klas	Kalite aktivite Ansanm	Kantite ekran 1
---	--------------------------	---------------------	---------------------------	--------------------


Etap	Aksyon mèt la	Aksyon elèv la
1	Mande elèv yo pou yo byen obsève imaj yo. Li konsiy lan.	Obsève imaj yo. Tande konsiy lan.
2	Mande yon elèv vin sou tablo a pou ranje imaj yo dapre lòd istwa yo te koute a.	Retabli lòd istwa yo te koute apati imaj.
3	Mande lòt elèv yo si yo dakò ak repons kanmarad yo ki sou tablo a bay la epi pwopoze koreksyon jistan klas la dakò.	Di si yo dakò ak repons kanmarad yo ki sou tablo a bay la epi pwopoze koreksyon si gen bezwen pou sa.


- 1
- 2
- 3
- 4
- 5
- 6
- 7
- 8
- 9
- 10
- 11
- 12





 Ranje imaj yo dapre lòd istwa a.

1  



2  



3  



4  









Ekran 2

 Ranje imaj yo dapre lòd istwa a.

1  


2  


3  


4  


Ekran korije

Dire	Materyèl	Ki kote	Kalite aktivite	Kantite ekran
	TNI + Estilè	Nan klas	Ansanm	1

Etap	Aksyon mèt la	Aksyon elèv la
1	Li konsiy lan epi esplike aktivite a.	Tande konsiy lan ak esplikasyon pwofesè a.
2	Chwazi 3 elèv pou ale sou tablo a. Mande 3 lòt elèv pou yo li kesyon yo ak repons ki pwopoze yo, youn apre lòt. Chak fwa, youn nan elèv ki sou tablo a ap chwazi repons pou l kwaze a.	Ale sou tablo a. Li kesyon yo ak repons ki pwopoze yo. Fè yon kwa sou bon repons yo.
3	Mande lòt elèv yo si yo dakò ak sa kanmarad yo fè a epi vin korije si gen bezwen pou sa.	Di si yo dakò ak sa kanmarad yo fè a epi vin korije si gen bezwen pou sa.

- 1
- 2
- 3
- 4
- 5
- 6
- 7
- 8
- 9
- 10
- 11
- 12

Fè yon kwa nan ti kare ki devan bon repons la.

- Ki kote Bouki te soti?

li t ap flannen

li te sot legliz

li te sot nan jaden

- Kisa Bouki te bwè lè li fin manje?

yon gode ji zoranj byen fre

yon tas kafe byen cho

yon gode dlo byen glase

- Poukisa Malis te mete tout piman sa yo nan sòs la?

paske l te konnen tonton l renmen piman.

paske l te bezwen pou tonton l pa ka bwè sòs la

paske piman zwazo pa pike.

Ekran 3

Fè yon kwa nan ti kare ki devan bon repons la.

- Ki kote Bouki te soti?

li t ap flannen

li te sot legliz

li te sot nan jaden

- Kisa Bouki te bwè lè li fin manje?

yon gode ji zoranj byen fre

yon tas kafe byen cho

yon gode dlo byen glase

- Poukisa Malis te mete tout piman sa yo nan sòs la?

paske l te konnen tonton l renmen piman.

paske l te bezwen pou tonton l pa ka bwè sòs la

paske piman zwazo pa pike.

Ekran korije

Dire	Materyèl	Ki kote	Kalite aktivite	Kantite ekran
	TNI + Estilè	Nan klas	Ansanm	1

Etap	Aksyon mèt la	Aksyon elèv la
1	Mande kèk elèv pou dekri imaj yo ki sou tablo a. Li konsiy lan epi esplike aktivite a.	Dekri imaj ki sou tablo a. Tande konsiy lan ak esplikasyon pwofèsè a.
2	Mande 3 elèv pou vin sou tablo a, pou yo li yon fraz epi relye l ak imaj ki koresponn ak li a.	Li fraz ki sou tablo a epi relye yo chak fwa ak imaj ki koresponn nan.
3	Mande lòt elèv yo si yo dakò ak sa kanmarad yo fè a epi vin korije si gen bezwen pou sa.	Di si yo dakò ak sa kanmarad yo fè a epi vin korije si gen bezwen pou sa.

- 1
- 2
- 3
- 4
- 5
- 6
- 7
- 8
- 9
- 10
- 11
- 12

Relye chak fraz ak imaj ki koresponn ak li.

Ana ak Jan ap chante nan legliz la.

Ana ak Jan ap glise nan glisad la.

Ana ak Jan ap jwe flit nan legliz la.

Ekran 4

Relye chak fraz ak imaj ki koresponn ak li.

Ana ak Jan ap chante nan legliz la.

Ana ak Jan ap glise nan glisad la.


Ana ak Jan ap jwe flit nan legliz la.


Ekran korije

Dire 	Materyèl TNI + Estilè	Ki kote Nan klas	Kalite aktivite Ansanm	Kantite ekran 1
---	--------------------------	---------------------	---------------------------	--------------------

Etap	Aksyon mèt la	Aksyon elèv la
1	Li konsiy lan epi esplike aktivite a.	Koute konsiy lan ak esplikasyon pwofesè a.
2	Mande yon elèv pou l ale sou tablo a epi pou l glise chak mo anba imaj ki koresponn ak li a.  Mande lòt elèv yo si yo dakò epi korije si sa nesèsè.	Chwazi epi asosye chak mo ki sou tablo a ak imaj li koresponn nan.  Valide/korije repons kanmarad yo.

- 1
- 2
- 3
- 4
- 5
- 6
- 7
- 8
- 9
- 10
- 11
- 12

 Mete mo yo anba imaj ki mache ak yo.



The grid contains the following items and labels:

- Image 1: A square mirror. Labels: flit, lanp
- Image 2: A red arrow. Labels: miwa, glisad
- Image 3: A yellow flashlight. Labels: flèch
- Image 4: A green toothbrush. Labels: legliz
- Image 5: A pink flower. Labels: dife
- Image 6: A red slide. Labels: flè
- Image 7: A church. Labels: flann
- Image 8: A fire. Labels: glas
- Image 9: A blue ice cube tray. Labels: glas

Ekran 5

 Mete mo yo anba imaj ki mache ak yo.



The grid contains the following items and labels:


- Image 1: A square mirror. Label: glas
- Image 2: A red arrow. Label: flèch
- Image 3: A yellow flashlight. Label: flach
- Image 4: A green toothbrush. Label: flit
- Image 5: A pink flower. Label: flè
- Image 6: A red slide. Label: glisad
- Image 7: A church. Label: legliz
- Image 8: A fire. Label: flann
- Image 9: A blue ice cube tray. Label: glas

Ekran korije

Dire 	Materyèl TNI + Estilè	Ki kote Nan klas	Kalite aktivite Ansanm	Kantite ekran 1
---	--------------------------	---------------------	---------------------------	--------------------

Etap	Aksyon mèt la	Aksyon elèv la
1	Li konsiy lan epi esplike l.	Koute konsiy lan ak esplikasyon yo.
2	Mande kèk elèv , pou yo li mo yo ki nan lis la, youn apre lòt. Fè yo peze sou son [fl] ak [gl] kote yo jwenn yo nan mo yo. Mande 10 elèv pou yo vin ekri mo yo, youn apre lòt, nan kolòn ki apwopriye pou sa.	Li mo yo ki nan lis la. Peze sou son [fl] ak [gl] kote yo jwenn yo nan mo yo. Ekri mo yo sou tablo a nan kolòn ki apwopriye pou sa.
3	Mande rès elèv yo korije epi valide travay ki fèt la.	Korije epi valide travay ki fèt la.

- 1
- 2
- 3
- 4
- 5
- 6
- 7
- 8
- 9
- 10
- 11
- 12


 Li mo yo, apres a fè yo fè 2 lis.

legliz, flach, glas, flit, glisad, flanm, flèch, flè, glòs, glasyè

mo ki gen "gl"

mo ki gen "fl"

Ekran 6

 Li mo yo, apres a fè yo fè 2 lis.

legliz, flach, glas, flit, glisad, flanm, flèch, flè, glòs, glasyè

mo ki gen "gl"

legliz  
glas  
glisad  
glòs  
glasyè

mo ki gen "fl"

flach  
flit  
flanm  
flèch  
flè

Ekran korije

Dire 	Materyèl TNI	Ki kote Nan klas	Kalite aktivite Ansanm	Kantite ekran 1
---	-----------------	---------------------	---------------------------	--------------------

Etap	Aksyon mèt la	Aksyon elèv la
1	Li konsiy lan epi esplikasyon yo.	Koute konsiy lan ak esplikasyon yo.
2	Mande plizyè elèv, youn apre lòt, pou yo vin fè egzèsis la sou tablo a.	Klike pou tande son yo epi antoure oswa souliye mo yo dapre son yo tande a.
	Mande rès elèv yo pou yo korije epi valide travay kanmarad yo fè a.	Korije epi valide travay kanmarad yo.

1

2

3

4

5

6

7

8

9

10

11

12



Koute. Antoure **gl** nan premye liy nan epi souliye **fl** nan dezyèm liy nan. Li mo yo.



**glas**: legliz, glòs, glisad, glasyè



**flè**: flèch, flach, flit, flannen, flannm

Ekran 7



Koute. Antoure **gl** nan premye liy nan epi souliye **fl** nan dezyèm liy nan. Li mo yo.



**glas**: legliz, glòs, glisad, glasyè



**flè**: flèch, flach, flit, flannen, flannm

Ekran korije

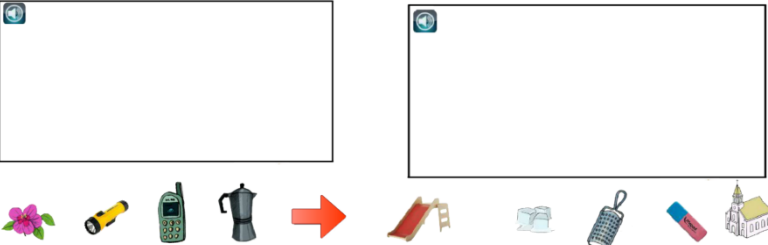
Dire 	Materyèl TNI + Estilè	Ki kote Nan klas	Kalite aktivite Ansanm	Kantite ekran 2
---	--------------------------	---------------------	---------------------------	--------------------

Etap	Aksyon mèt la	Aksyon elèv la
1	Li konsiy lan epi esplike aktivite a.	Koute konsiy ak esplikasyon mèt la.
2	<p>Chwazi yon elèv, pou l vin drage imaj ki gen son [fl] ladan yo mete nan rektang lan, sou tablo a.</p> <p>Mande lòt elèv yo pou korije epi valide travay kanmarad yo fè a si gen bezwen pou sa.</p> <p><b>Remak:</b> Menm aktivite ak konbinezon [gl] nan ekran 9 la.</p>	<p>Drage imaj ki gen son [bl] ladan yo mete nan rektang lan, sou tablo a.</p> <p>Korije epi valide travay kanmarad yo fè a si gen bezwen pou sa.</p>

- 1
- 2
- 3
- 4
- 5
- 6
- 7
- 8
- 9
- 10
- 11
- 12

Tande epi mete imaj ki gen fl nan non yo nan rektang lan.

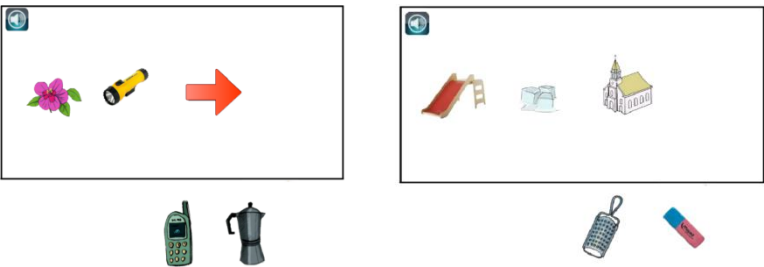
Tande epi mete imaj ki gen gl nan non yo nan rektang lan.



Ekran 8

Tande epi mete imaj ki gen fl nan non yo nan rektang lan.

Tande epi mete imaj ki gen gl nan non yo nan rektang lan.



Ekran korije

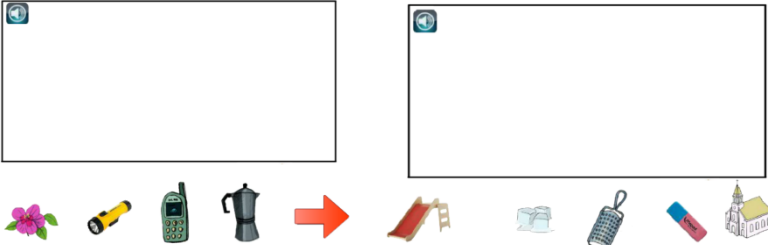
Dire 	Materyèl TNI + Estilè	Ki kote Nan klas	Kalite aktivite Ansanm	Kantite ekran 2
---	--------------------------	---------------------	---------------------------	--------------------

Etap	Aksyon mèt la	Aksyon elèv la
1	Li konsiy lan epi esplike aktivite a.	Koute konsiy ak esplikasyon mèt la.
2	<p>Chwazi yon elèv, pou l vin drage imaj ki gen son [gl] ladan yo mete nan rektang lan, sou tablo a.</p> <p>Mande lòt elèv yo pou korije epi valide travay kanmarad yo fè a si gen bezwen pou sa.</p> <p><b>Remak:</b> Menm aktivite ak konbinezon « gl » nan ekran 9 la.</p>	<p>Drage imaj ki gen son [gl] ladan yo mete nan rektang lan, sou tablo a.</p> <p>Korije epi valide travay kanmarad yo fè a si gen bezwen pou sa.</p>

- 1
- 2
- 3
- 4
- 5
- 6
- 7
- 8
- 9
- 10
- 11
- 12

Tande epi mete imaj ki gen fl nan non yo nan rektang lan.

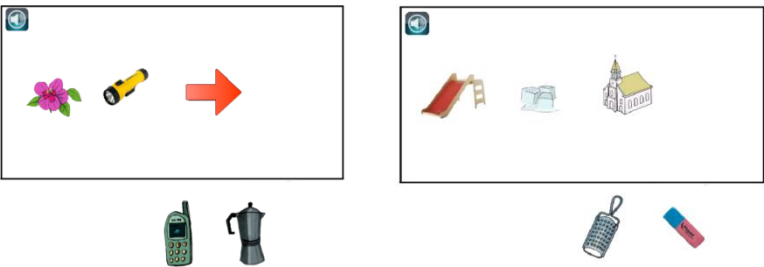
Tande epi mete imaj ki gen gl nan non yo nan rektang lan.



Ekran 9

Tande epi mete imaj ki gen fl nan non yo nan rektang lan.

Tande epi mete imaj ki gen gl nan non yo nan rektang lan.




Ekran korije





Dire 	Materyèl TNI + Estilè	Ki kote Nan klas	Kalite aktivite Ansanm	Kantite ekran 1
---	--------------------------	---------------------	---------------------------	--------------------


Etap	Aksyon mèt la	Aksyon elèv la
1	Li konsiy lan epi esplike aktivite a pou elèv yo.	Koute konsiy lan ak espikasyon pwofesè a.
2	Mande 10 elèv, youn apre lòt, pou vin klike sou yon wopalè epi pou yo ekri mo yo tande a sou liy lan. Mande lòt elèv yo pou ekri mo yo sou adwaz yo.	Klike sou wopalè yo epi ekri mo yo tande a sou liy lan oswa sou adwaz yo.
3	Mande tout klas la pou valide bon òtograf mo yo.	Valide bon òtograf mo yo.


- 1
- 2
- 3
- 4
- 5
- 6
- 7
- 8
- 9
- 10
- 11
- 12


 Ekri mo nou tande yo.


 \_\_\_\_\_


 \_\_\_\_\_


 \_\_\_\_\_


 \_\_\_\_\_


 \_\_\_\_\_

 \_\_\_\_\_


 \_\_\_\_\_


 \_\_\_\_\_


 \_\_\_\_\_


 \_\_\_\_\_


Ekran 10


 Ekri mo nou tande yo.


 *glas*


 *flach*


 *glase*


 *flit*


 *legliz*

 *glisad*

 *flèch*

 *flè*

 *glòs*


 *glise*


Ekran korije


Dire 	Materyèl TNI + Estilè	Ki kote Nan klas	Kalite aktivite Ansanm	Kantite ekran 1
---	--------------------------	---------------------	---------------------------	--------------------


Etap	Aksyon mèt la	Aksyon elèv la
1	Li konsiy lan epi esplike aktivite a.	Koute konsiy lan ak esplikasyon pwofesè yo.
2	Mande 3 elèv, youn apre lòt, pou vin klike sou yon wopalè epi ekri fraz yo tande a. Mande lòt elèv yo pou ekri fraz yo sou adwaz yo.	Otografye fraz sou tablo a oswa sou adwaz .
3	Mande tout klas la pou valide òtograf fraz yo.	Valide òtograf fraz yo.

- 1
- 2
- 3
- 4
- 5
- 6
- 7
- 8
- 9
- 10
- 11
- 12


 Ekri fraz nou tande yo.


 \_\_\_\_\_


 \_\_\_\_\_


 \_\_\_\_\_

Ekran 11

 Ekri fraz nou tande yo.

 Timoun yo ap glise nan glisad la.

 Papa Ina pèdi flach li a.

 Jan ap achte yon flit.

Ekran korije

Dire 	Materyèl TNI + Estilè	Ki kote Nan klas	Kalite aktivite Pèsònèl	Kantite ekran 1
---	--------------------------	---------------------	----------------------------	--------------------

Etap	Aksyon mèt la	Aksyon elèv la
1	Li konsiy lan pou elèv yo.	Koute konsiy lan.
2	Chwazi youn oswa kèk elèv pou vin sou tablo a pou rekopye ti tèks la ak lèt kisif.	Ekri ti tèks la sou tablo a,
3	Bay lòt elèv yo yon fèy, adwaz oswa kaye pou yo ka ekri ti tèks la. NB. Pa fè twòp egzijans pou majiskil kisif yo.	Ekri mo sou fèy, adwaz oswa kaye.

1

2

3

4

5

6

7

8

9

10

11

12



Rekopye tèks la sou tablo a epi sou adwaz nou.

Lè Bouki fin manje, li bwè yon vè dlo glase, apres a, li leve, li ale. Bouki bwè tout sòs la. Malis sezi!




---

---

---

---

---

---

---

---

Ekran 12



Rekopye tèks la sou tablo a epi sou adwaz nou.

Lè Bouki fin manje, li bwè yon vè dlo glase, apres a, li leve, li ale. Bouki bwè tout sòs la. Malis sezi!





Lè Bouki fin manje, li bwè yon vè dlo glase,  
apres a, li leve, li ale. Bouki bwè tout sòs la.  
Malis sezi!

Ekran korije


Dire 	Materyèl TNI + Estilè	Ki kote Nan klas	Kalite aktivite ansanm	Kantite ekran 1
---	--------------------------	---------------------	---------------------------	--------------------

Etap	Aksyon mèt la	Aksyon elèv la
1	Li konsiy lan pou elèv yo epi esplike yo aktivite a.	Koute konsiy lan ak esplikasyon pwofesè a.
2	Li chak pati istwa a, youn oswa 2 fwa si sa nesesè. Mande yo pou yo byen koute pandan y ap obsève imaj yo.  Chwazi 4 elèv pou li chak pati istwa a. Mande klas la pou klase 4 elèv sa yo soti nan 1 rive nan 4 dapre pati istwa yo te li a. Kite yo diskite yon moman sou chwa yo. Dirije epi oryante diskisyon yo.	Koute chak pati istwa a. Obsève imaj yo.  Li chak pati istwa a.  Pwopoze yon lòd pou istwa a. Jistifye chwa lòd yo fè a.
3	Lè klasman an fin valide, mande chak elèv pou l plase pòsyon istwa li te li a nan bon plas li pou rekonstwi istwa a nan lòd.  Mande 4 lòt elèv pou reli istwa a nan lòd klas la mete l la.	Plase chak paragaf nan pozisyon pa yo. Reli tout istwa a nan lòd yo te chwazi a.




 Mete tèks yo akote imaj yo pou rakonte istwa a nan lòd.


Li panse tonton l p ap ka bwè sòs la. Men sanble tonton Bouki renmen piman anpil. Li manje tout sòs la ak pen.




Lè Bouki fin manje li bwè dlo. li di neve l mèsi, epi li ale. Malis sezi! Li mete de men nan tèt.



Bouki vini lakay Malis. Malis ap prepare yon sòs pou l manje ak pen.



Bouki chita. li mande pa l. Malis pa l anvè sèpare sòs la, men li pa kapab refize tonton l. Li plen sòs la ak piman san Bouki pa wè.



 Mete tèks yo akote imaj yo pou rakonte istwa a nan lòd.

Bouki vini lakay Malis. Malis ap prepare yon sòs pou l manje ak pen.



Bouki chita. li mande pa l. Malis pa l anvè sèpare sòs la, men li pa kapab refize tonton l. Li plen sòs la ak piman san Bouki pa wè.



Li panse tonton l p ap ka bwè sòs la. Men sanble tonton Bouki renmen piman anpil. Li manje tout sòs la ak pen.



Lè Bouki fin manje li bwè dlo. li di neve l mèsi, epi li ale. Malis sezi! Li mete de men nan tèt.



Ekran 13

Ekran korije

# Leson 54

## Son [kl, pl]



## Rezime tout aktivite kou a:

### M ap obsève/ M ap koute/ M ap li



**Aktivite 1 :** Li yon tèks senp ki gen konbinezon son [kl] ak [pl] ladan.

### Mwen konprann



**Aktivite 2 :** Reponn kesyon konpreyansyon sou yon tèks senp.



**Aktivite 3 :** Asosye fraz ki fòmè ak mo ki gen son [kl] oswa [pl] ak yon imaj ki koresponn.



**Aktivite 4 :** Asosye mo ki gen son [kl] oswa «[pl]» ak definisyon yo.



**Aktivite 5 :** Dekouvri konbinezon lèt [kl] ak [pl] nan mo yo konnen deja.



**Aktivite 6 :** Diskrimine konbinezon son [kl] nan mo elèv yo konnen.



**Aktivite 7 :** Diskrimine konbinezon son [pl] nan mo yo konnen.

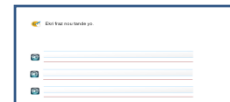


**Aktivite 8 :** Li kèk konsiy senp epi egzekite yo.

### M ap antrene



**Aktivite 9 :** Òtografye mo fanmiye ki gen konbinezon [kl] oswa [pl] ladan yo.



**Aktivite 10 :** Òtografye fraz ki gen konbinezon [kl] oswa [pl] ladan yo.

### M ap ekri



**Aktivite 11 :** Repwodui yon ti tèks tou kout ki gen mo ki gen konbinezon [kl] oswa [pl] sou TBI a, adwaz, kaye

### Sa mwen ka fè



**Aktivite 12 :** Konplete fraz ekri ak mo ki gen [kl] oswa [pl] ladan yo, apati imaj.



**Aktivite 13 :** Li epi resite yon pwezi senp apwopriye ak son ki etidye nan leson an.

Dire 	Materyèl TNI	Ki kote Nan Klas	Kalite aktivite Ansanm	Kantite ekran 1
---	-----------------	---------------------	---------------------------	--------------------

Etap	Aksyon mèt la	Aksyon elèv la
1	Li konsiy lan. Li pwezi a pou elèv yo.	Tande konsiy lan. Koute pwofesè a ak atansyon pandan l ap li pwezi a.
2	Envite kèk elèv li pwezi a awotvwa, youn apre lòt. Mande lòt elèv yo pou yo koute oswa li nan kè yo.	Li awotvwa oswa nan kè yo. Koute lekti kanmarad yo.

1

2

3

4

5

6

7

8

9

10

11

12



Li nan kè nou, apresya byen fò .

*Lapli*

Tòk, tòk, tòk  
Solèy pa klere  
Tòk, tòk, tòk  
Syèl la fè zèklè  
Tòk, tòk, tòk  
Loraj ap gwonde  
Tòk, tòk, tòk  
Lapli pral tonbe  
Tòk, tòk, tòk  
Plant yo va wouze.



Dire	Materyèl	Ki kote	Kalite aktivite	Kantite ekran
	TNI + Estilè	Nan klas	Ansanm	1

Etap	Aksyon mèt la	Aksyon elèv la
1	Li konsiy lan epi esplike aktivite a.	Tande konsiy lan ak esplikasyon pwofesè a.
2	Chwazi 3 elèv pou ale sou tablo a. Mande 3 lòt elèv pou yo li kesyon yo, youn apre lòt. Chak fwa youn nan elèv ki sou tablo a ap chwazi repons pou l bare a.	Ale sou tablo a. Bare move repons la.
3	Mande lòt elèv yo si yo dakò ak sa kanmarad yo fè a epi vin korije si gen bezwen pou sa.	Di si yo dakò ak sa kanmarad yo fè a epi vin korije si gen bezwen pou sa.

1

2

3

4

5

6

7

8

9

10

11

12



Bare fraz ki pa bon an.

1) Lè lapli pral tonbe, pi souvan:

- solèy la pa klere
- solèy la klere

2) Lè loraj gwonde:

- syèl la fè zèklè
- syèl la fè dife

3) Lè dlo lapli wouze plant yo:

- y ap byen grandi
- y ap neye

Ekran 2



Bare fraz ki pa bon an.

1) Lè lapli pral tonbe, pi souvan:

- solèy la pa klere
- ~~solèy la klere~~

2) Lè loraj gwonde:

- syèl la fè zèklè
- ~~syèl la fè dife~~

3) Lè dlo lapli wouze plant yo:

- y ap byen grandi
- ~~y ap neye~~

Ekran korije



Dire	Materyèl	Ki kote	Kalite aktivite	Kantite ekran
	TNI + Estilè	Nan klas	Ansanm	1

Etap	Aksyon mèt la	Aksyon elèv la
1	Mande kèk elèv pou dekri imaj ki sou tablo a. Li konsiy lan epi esplike aktivite a.	Dekri imaj ki sou tablo a. Tande konsiy lan ak esplikasyon pwofesè a.
2	Mande yon elèv pou vin sou tablo a, pou relye fraz ki koresponn nan ak imaj la.	Chwazi fraz ki koresponn nan epi relye l ak imaj la.
3	Mande lòt elèv yo si yo dakò ak sa kanmarad yo fè a epi vin korije si gen bezwen pou sa.	Di si yo dakò ak sa kanmarad yo fè a epi vin korije si gen bezwen pou sa.


- 1
- 2
- 3
- 4
- 5
- 6
- 7
- 8
- 9
- 10
- 11
- 12

Antoure fraz ki koresponn ak imaj la.

Papa Rita ap kloure twati kay la.

Papa Rita ap klete pòt kay la.

Papa Rita ap ranmase dlo lapli.




Ekran 3

Antoure fraz ki koresponn ak imaj la.

Papa Rita ap kloure twati kay la.

Papa Rita ap klete pòt kay la.

Papa Rita ap ranmase dlo lapli.





Ekran korije


Dire 	Materyèl TNI + Estilè	Ki kote Nan klas	Kalite aktivite Ansanm	Kantite ekran 2
---	--------------------------	---------------------	---------------------------	--------------------


Etap	Aksyon mèt la	Aksyon elèv la
1	Li konsiy lan epi esplike aktivite a.	Koute konsiy lan ak esplikasyon pwofesè a.
2	Li chak definisyon yo pou elèv yo, youn apre lòt.  Aprè lekti chak definisyon, mande yon elèv pou l ale sou tablo a epi pou l chwazi mo li panse ki koresponn ak definisyon sa a.  Mande lòt elèv yo si yo dakò.  Lè mo a fin valide, mande elèv la pou l ekri nimewo mo a nan rektang ki gen definisyon l lan.	Koute lekti definisyon yo.  Chwazi mo ki koresponn ak chak definisyon nan lis ki sou tablo a.  Ekri nimewo mo yo chwazi a nan rektang ki koresponn yo.


- 1
- 2
- 3
- 4
- 5
- 6
- 7
- 8
- 9
- 10
- 11
- 12

 Tande epi li definisyon yo.  
Make nimewo ki koresponn ak chak definisyon.

  
 Maladi ki fè moun touse san rete.


  
 Dlo ki soti nan nyaj yo, tonbe gout pa gout sou tè a.


  
 Etandi tè plat ou jwenn lè w fin monte yon mòn.


  
 Limyè klere ki parèt pandan yon loraj ap gwonde.


- 1- platon
- 2- koklich
- 3- plèn
- 4- zèklè
- 5- lapli
- 6- kle
- 7- klou


Ekran 4

 Tande epi li definisyon yo.  
Make nimewo ki koresponn ak chak definisyon.

  
 2  
 Maladi ki fè moun touse san rete.

  
 5  
 Dlo ki soti nan nyaj yo, tonbe gout pa gout sou tè a.

  
 1  
 Etandi tè plat ou jwenn lè w fin monte yon mòn.

  
 4  
 Limyè klere ki parèt pandan yon loraj ap gwonde.


- 1- platon
- 2- koklich
- 3- plèn
- 4- zèklè
- 5- lapli
- 6- kle
- 7- klou

Ekran korije

Dire 	Materyèl TNI + Estilè	Ki kote Nan klas	Kalite aktivite Ansanm	Kantite ekran 1
---	--------------------------	---------------------	---------------------------	--------------------

Etap	Aksyon mèt la	Aksyon elèv la
1	Li konsiy lan epi esplike l.	Koute konsiy lan ak esplikasyon yo.
2	Mande kèk elèv , pou yo li, youn apre lòt, mo yo ki nan lis la. Fè yo peze sou son [kl] ak [pl] kote yo jwenn yo nan mo yo. Mande 10 elèv pou yo vin ekri mo yo, youn apre lòt, nan kolòn ki apwopriye pou sa.	Li mo yo ki nan lis la. Peze sou son [dl] ak [bl] kote yo jwenn yo nan mo yo. Ekri mo yo sou tablo a nan kolòn ki apwopriye pou sa.
3	Mande rès elèv yo korije epi valide travay ki fèt la.	Korije epi valide travay ki fèt la.

- 1
- 2
- 3
- 4
- 5
- 6
- 7
- 8
- 9
- 10
- 11
- 12


 Li mo yo, apres a fè yo fè 2 lis.

lapli, klòch, klou, plant, kle, zèklè, platon, plèn, planch, koklich

mo ki gen "kl"

mo ki gen "pl"

Ekran 5

 Li mo yo, apres a fè yo fè 2 lis.

lapli, klòch, klou, plant, kle, zèklè, platon, plèn, planch, koklich

mo ki gen "kl"

klòch  
klou  
kle  
zèklè  
koklich

mo ki gen "pl"


lapli  
plant  
platon  
plèn  
planch


Ekran korije



Dire 	Materyèl TNI	Ki kote Nan klas	Kalite aktivite Ansanm	Kantite ekran 2
---	-----------------	---------------------	---------------------------	--------------------

Etap	Aksyon mèt la	Aksyon elèv la
1	Li konsiy lan epi esplike l.	Koute konsiy lan ak esplikasyon yo.
2	<p>Fè elèv yo repete non imaj yo. Mande plizyè elèv, youn apre lòt, pou yo vin fè egzèsis la sou tablo a. Mande rès elèv yo pou yo korige epi valide travay ki fèt la.</p> <p><b>Remak.</b> Men non imaj yo: <i>klou, lakrè, kivèt, kòl, kle, klòch.</i></p>	<p>Tande epi repete non imaj yo.  Deplase imaj ki gen son « kl » nan non yo, mete nan rektang lan.  Korige epi valide travay ki fèt la.</p>


- 1
- 2
- 3
- 4
- 5
- 6
- 7
- 8
- 9
- 10
- 11
- 12


 Tande epi mete imaj ki gen kl nan non yo nan rektang lan.



 Tande epi mete imaj ki gen pl nan non yo nan rektang lan.

Ekran 6

 Tande epi mete imaj ki gen kl nan non yo nan rektang lan.

 Tande epi mete imaj ki gen pl nan non yo nan rektang lan.






Ekran korige



Dire 	Materyèl TNI + Estilè	Ki kote Nan klas	Kalite aktivite Ansanm	Kantite ekran 2
---	--------------------------	---------------------	---------------------------	--------------------

Etap	Aksyon mèt la	Aksyon elèv la
1	Li konsiy lan epi esplike l.	Koute konsiy lan ak esplikasyon yo.
2	<p>Fè elèv yo repete non imaj yo.</p> <p>Mande plizyè elèv, youn apre lòt, pou yo vin fè egzèsis la sou tablo a.</p> <p>Mande rès elèv yo pou yo korije epi valide travay ki fèt la.</p> <p><b>Remak</b> - Men non imaj yo: <i>plant, plim, piman, pèl, lapli.</i></p>	<p>Tande epi repete non imaj yo.</p> <p>Deplase imaj ki gen son « pl » nan non yo, mete nan rektang lan.</p> <p>Korije epi valide travay ki fèt la.</p>


- 1
- 2
- 3
- 4
- 5
- 6
- 7
- 8
- 9
- 10
- 11
- 12


 Tande epi mete imaj ki gen kl nan non yo nan rektang lan.

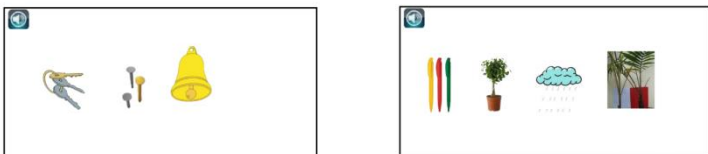

 Tande epi mete imaj ki gen pl nan non yo nan rektang lan.

Ekran 7

 Tande epi mete imaj ki gen kl nan non yo nan rektang lan.

 Tande epi mete imaj ki gen pl nan non yo nan rektang lan.

Ekran korije

Dire	Materyèl	Ki kote	Kalite aktivite	Kantite ekran
	TNI + Estilè	Nan klas	Ansanm	1
Etap	Aksyon mèt la	Aksyon elèv la		
1	Li konsiy lan pou elèv yo	Koute konsiy ak esplikasyon mèt la.		
2	Li konsiy 1,2, 3 ki nan rektang lan. Fè elèv yo repete yo epi li yo. Fè yo konprann yo pral egzekite konsiy sa yo nan lòd yo ye a. Mande 3 elèv pou yo vin egzekite 3 konsiy yo, youn apre lòt. Aprè travay chak elèv, mande lòt elèv yo si yo dakò epi korije si sa nesesè.	Li epi repete plizyè konsiy pou egzekite. Egzekite plizyè konsiy anchèn. Korije epi valide travay kanmarad yo fè a si gen bezwen pou sa.		

- 1
- 2
- 3
- 4
- 5
- 6
- 7
- 8
- 9
- 10
- 11
- 12

Li epi fè sa yo mande nou an.

Sa pou nou fè:

1- Fòme mo ak silab yo.  
2- Fòme yon fraz ak mo yo.  
3- Relye fraz la ak imaj ki mache ak li a.

pli la \_\_\_\_\_

moun ti \_\_\_\_\_

yen ben \_\_\_\_\_

fraz: \_\_\_\_\_ yo ap \_\_\_\_\_ nan \_\_\_\_\_

Li epi fè sa yo mande nou an.

Sa pou nou fè:

1- Fòme mo ak silab yo.  
2- Fòme yon fraz ak mo yo.  
3- Relye fraz la ak imaj ki mache ak li a.

pli la lapli

moun ti timoun

yen ben benyen

fraz: timoun yo ap benyen nan lapli.

Ekran 8

Ekran korije

Dire 	Materyèl TNI + Estilè	Ki kote Nan klas	Kalite aktivite Ansanm	Kantite ekran 1
---	--------------------------	---------------------	---------------------------	--------------------

Etap	Aksyon mèt la	Aksyon elèv la
1	Li konsiy lan epi esplike aktivite a pou elèv yo.	Koute konsiy lan ak esplikasyon pwofesè a.
2	Mande 10 elèv, youn apre lòt, pou vin klike sou yon wopale epi pou yo ekri mo yo tande a sou liy lan.  Mande lòt elèv yo pou ekri mo yo sou adwaz yo.	Klike sou wopale yo epi ekri mo yo tande a sou liy lan oswa sou adwaz yo.
3	Mande tout klas la pou valide bon òtograf mo yo.	Valide bon òtograf mo yo.

- 1
- 2
- 3
- 4
- 5
- 6
- 7
- 8
- 9
- 10
- 11
- 12

 Ekri mo nou tande yo.

 \_\_\_\_\_

 \_\_\_\_\_

 \_\_\_\_\_

 \_\_\_\_\_

 \_\_\_\_\_

 \_\_\_\_\_


 \_\_\_\_\_


 \_\_\_\_\_


 \_\_\_\_\_


 \_\_\_\_\_


Ekran 9


 Ekri mo nou tande yo.


 *lapli*


 *plante*


 *plim*


 *klas*


 *klere*

 *klèch*

 *klavye*

 *platon*

 *zekle*


 *deplase*


Ekran korije


Dire 	Materyèl TNI + Estilè	Ki kote Nan klas	Kalite aktivite Ansanm	Kantite ekran 1
---	--------------------------	---------------------	---------------------------	--------------------


Etap	Aksyon mèt la	Aksyon elèv la
1	Li konsiy lan epi esplike aktivite a.	Koute konsiy lan ak esplikasyon pwofesè yo.
2	Mande 3 elèv, youn apre lòt, pou vin klike pou tande fraz yo epi ekri yo sou kote wopalè yo.	Klike pou tande fraz yo epi ekri yo.
3	Mande tout klas la pou valide òtograf fraz yo.	Valide òtograf fraz yo.

- 1
- 2
- 3
- 4
- 5
- 6
- 7
- 8
- 9
- 10
- 11
- 12


 Ekri fraz nou tande yo.


 \_\_\_\_\_


 \_\_\_\_\_


 \_\_\_\_\_

Ekran 10

 Ekri fraz nou tande yo.

 *Lapli ap tonbe sou platon an.*

 *Ina ap wouze plant yo.*

 *Papa te kloure chèz la.*

Ekran korije



Dire 	Materyèl TNI + Estilè	Ki kote Nan klas	Kalite aktivite Pèsonèl	Kantite ekran 1
---	--------------------------	---------------------	----------------------------	--------------------

Etap	Aksyon mèt la	Aksyon elèv la
1	Li konsiy lan pou elèv yo.	Koute konsiy lan.
2	Chwazi youn oswa kèk elèv pou vin sou tablo a pou rekopye ti tèks la ak lèt kisif.	Ekri ti tèks la sou tablo a.
3	<b>Bay lòt elèv yo yon fèy, adwaz oswa kaye pou yo ka ekri ti tèks la. Remak.- Pa fè twòp egzijans pou majiskil kisif yo.</b>	Ekri mo sou fèy, adwaz oswa kaye.

1

2

3

4

5

6

7

8

9

10

11

12



Rekopye tèks la sou tablo a epi sou adwaz nou.

Nou dekore klas nou an maten an, li bèl.  
Se yon plezi pou nou travay nan bèl klas nou an.




---

---

---

---

---

---

---

---

Ekran 11



Rekopye tèks la sou tablo a epi sou adwaz nou.

Nou dekore klas nou an maten an, li bèl.  
Se yon plezi pou nou travay nan bèl klas nou an.



*Nou dekore klas nou an maten an, li bèl.*

*Se yon plezi pou nou travay nan bèl klas*


*nou an*


Ekran korije


Dire	Materyèl	Ki kote	Kalite aktivite	Kantite ekran
	TNI + Estilè	Nan klas	pèsonèl	1


Etap	Aksyon mèt la	Aksyon elèv la
1	Li konsiy lan pou elèv yo epi esplike yo aktivite a.	Koute konsiy lan ak esplikasyon pwofesè a.
2	Chwazi 4 elèv pou vin ekri mo ki pou konplete fraz yo.	Ekri mo ki apwopriye pou konplete fraz yo.
3	Chwazi elèv ki pou li fraz yo.	Li fraz yo.


- 1
- 2
- 3
- 4
- 5
- 6
- 7
- 8
- 9
- 10
- 11
- 12

 Sèvi ak non desen yo pou nou konplete fraz yo.


Pou kloure nou bezwen mato ak           . 


Se niyaj yo ki fonn pou yo fòme            a. 


Papa bliye fèmen pòt la ak           . 


Yo rele            yon etandi tè plat ki pi wo pase nivo plenn nan ak lanmè a. 


Ekran 12

 Sèvi ak non desen yo pou nou konplete fraz yo.


Pou kloure nou bezwen mato ak klou. 

Se niyaj yo ki fonn pou yo fòme lapli a. 


Papa bliye fèmen pòt la ak kle. 

Yo rele platon yon etandi tè plat ou jwenn lè w fin monte yon mèn. 

Ekran korije


Dire 	Materyèl TNI	Ki kote Nan klas	Kalite aktivite Ansanm	Kantite ekran 1
<b>Etap</b>	<b>Aksyon mèt la</b>	<b>Aksyon elèv la</b>		
1	Li konsiy lan pou elèv yo. Li pwezi a pou elèv yo ak yon entonasyon apwopriye.	Koute konsiy lan. Koute pwofesè a k ap li pwezi a.		
2	Mande plizyè elèv , sitou sa ki vle, pou resite pwezi a ak jès. <b>M</b> ande lòt elèv yo pou aplodi epi bay chak elèv ki resite yon nòt pou make apresyasyon yo.	Resite pwezi a ak jès. Aplodi epi bay nòt.		



 Li epi resite pwezi a.

lapli tonbe!  
tonbe lapli!  
ala yon bèl lapli!  
tout bèt kontan.  
ala plante n ap plante demen  
toulejou na reve lakansyèl

*Félix M. Leroy*



Ekran 13

Leson 55  
Son [oun, ann,  
enn, onn]



## Rezime tout aktivite kou a:

### M ap obsève/ M ap koute/ M ap li



**Aktivite 1 :** Li yon tèks senp ki gen konbinezon son [oun], [ann], [enn] oswa [onn] ladan.

### Mwen konprann



**Aktivite 2 :** Reponn kesyon konpreyansyon sou yon tèks senp.



**Aktivite 3 :** Asosye fraz ki fòme ak mo ki gen son [oun], [ann], [enn] oswa [onn] ak imaj ki koresponn ak yo.



**Aktivite 4 :** Asosye mo ki gen son [oun], [ann], [enn] oswa [onn] ak imaj ki koresponn ak yo.



**Aktivite 5 :** Dekouvri konbinezon [oun], [ann], [enn] oswa [onn] nan mo yo konnen.



**Aktivite 6 :** Diskrimine konbinezon son [ann] ak [enn] nan mo yo konnen.

### M ap antrene



**Aktivite 7 :** Òtografye mo fanmiye ki gen konbinezon [ann], [onn], [enn], [oun] ladan yo.



**Aktivite 8 :** Òtografye fraz ki gen konbinezon [ann], [enn], [onn], [oun] ladan yo.

### M ap ekri



**Aktivite 9 :** Repwodui yon ti tèks tou kout ki gen mo ki gen konbinezon [oun], [ann], [enn], [onn] sou TBI a, adwaz, kaye.

### Sa mwen ka fè



**Aktivite 10 :** Rezime aloral, ak mo pa yo, yon istwa yo te li.

Dire 	Materyèl TNI	Ki kote Nan Klas	Kalite aktivite Ansanm	Kantite ekran 1
---	-----------------	---------------------	---------------------------	--------------------

Etap	Aksyon mèt la	Aksyon elèv la
1	Li konsiy lan. Li istwa a byen dousman pou elèv yo koute.	Tande konsiy lan. Koute istwa a ak atansyon.
2	Envite kèk elèv li yon paragraf nan istwa a awotvwa, youn apre lòt. Mande lòt elèv yo pou yo koute oswa li nan kè yo	Li awotvwa oswa nan kè yo. Koute lekti kanmarad yo.

- 1
- 2
- 3
- 4
- 5
- 6
- 7
- 8
- 9
- 10



Li istwa a nan kè nou, apres a li l byen fò.

### Larann pwason

1- Woy, woy, woy  
Mw pral pache pwason  
Woy, woy, woy!

Depi kèk mwa Konpè Lòmils te santi l ap dekouraje: youn ou de ti sadin sèlman ak anpil limon mawon, vèt, jòn li te konn pran nan nas li.  
"Papa Bondye, woy! lavi a red!"



3- Sanzatann, yon sèl vag lanmè soti kote l soti a prèske koule kannòt la, yon sèl kout loray pete silans la. Konpè Lòmils leve voup! Sa l wè devan je l, yon fanm taze gwo pase labalèn, je l klere tou ble, l ap gade l, l ap souri ba li epi l ap chante:

Papa Mèls tann mwen la

Mwen di Papa Mèls tann mwen la

Le mwenmwen larann pwason ki vin dache w

Papa Mèls tann mwen la!

2- Dlo a klere kòm si l fann ti fil, ti fil dyaman. Lòmils pouse kannòt li glise nan dlo a. Sèl zetwal yo ki la ap fè wout ansanm ak li. Pa gen youn ti bwi, flouflop pwason volan sèlman.

Bajou kase, Lòmils pako janm pran anyen. Kòd ti kannòt la nan men li, l ap fè youn ti kabicha.

Dire	Materyèl	Ki kote	Kalite aktivite	Kantite ekran
	TNI + Estilè	Nan klas	Ansanm	1

Etap	Aksyon mèt la	Aksyon elèv la
1	Li konsiy lan epi esplike aktivite a.	Tande konsiy lan ak esplikasyon pwofesè a.
2	Chwazi 3 elèv pou ale sou tablo a. Mande 3 lòt elèv pou yo li kesyon yo, youn apre lòt. Chak fwa youn nan elèv ki sou tablo a ap chwazi repons pou l antoure a.	Ale sou tablo a. Antoure bon repons yo.
3	Mande lòt elèv yo si yo dakò ak sa kanmarad yo fè a epi vin korije si gen bezwen pou sa.	Di si yo dakò ak sa kanmarad yo fè a epi vin korije si gen bezwen pou sa.

- 1
- 2
- 3
- 4
- 5
- 6
- 7
- 8
- 9
- 10

Antoure bon repons la.

- 1) **Metye Lòmilis te fè se:**
  - lapèch
  - veterinè
  - elvaj
- 2) **Lòmilis fè yon ti kabicha, sa vle di:**
  - l ap dòmi
  - l ap rame
  - l ap lapriyè
- 3) **Istwa a di:**
  - Fanm taza a te pi gwo pase labalèn.
  - Fanm taza a te pi gwo pase yon reken.
  - Fanm taza a te pi gwo pase lanmè a.

Ekran 2

Antoure bon repons la.

- 1) **Metye Lòmilis te fè se:**
  - lapèch
  - veterinè
  - elvaj
- 2) **Lòmilis fè yon ti kabicha, sa vle di:**
  - l ap dòmi
  - l ap rame
  - l ap lapriyè
- 3) **Istwa a di:**
  - Fanm taza a te pi gwo pase yon reken.
  - Fanm taza a te pi gwo pase labalèn.
  - Fanm taza a te pi gwo pase lanmè a.

Ekran korije

Dire	Materyèl	Ki kote	Kalite aktivite	Kantite ekran
	TNI + Estilè	Nan klas	Ansanm	1

Etap	Aksyon mèt la	Aksyon elèv la
1	Mande kèk elèv pou dekri imaj yo ki sou tablo a. Li konsiy lan epi esplike aktivite a.	Dekri imaj ki sou tablo a. Tande konsiy lan ak esplikasyon pwofesè a.
2	Mande 4 elèv pou vin sou tablo a, pou yo li yon fraz epi relye l ak imaj ki koresponn ak li a.	Li fraz ki sou tablo a epi relye yo chak fwa ak imaj ki koresponn nan.
3	Mande lòt elèv yo si yo dakò ak sa kamarad yo fè a epi vin korije si gen bezwen pou sa.	Di si yo dakò ak sa kamarad yo fè a epi vin korije si gen bezwen pou sa.

- 1
- 2
- 3
- 4
- 5
- 6
- 7
- 8
- 9
- 10

Relye chak fraz ak imaj ki koresponn ak li.

Machann fritay la ap fwi bannann ak vyann.

Kodenn nan ap manje grenn mayi.

Poul la ponn yon ze.

Granmoun nan ap tire kont, timoun yo ap koute.

Ekran 3

Relye chak fraz ak imaj ki koresponn ak li.

Machann fritay la ap fwi bannann ak vyann.

Kodenn nan ap manje grenn mayi.

Poul la ponn yon ze.

Granmoun nan ap tire kont, timoun yo ap koute.


Ekran korije





Dire 	Materyèl TNI + Estilè	Ki kote Nan klas	Kalite aktivite Ansanm	Kantite ekran 2
---	--------------------------	---------------------	---------------------------	--------------------


Etap	Aksyon mèt la	Aksyon elèv la
1	Li konsiy lan epi esplike aktivite a.	Koute konsiy lan ak esplikasyon pwofesè a.
2	Mande yon elèv pou l ale sou tablo a epi pou l glise chak mo anba imaj ki koresponn ak li a.  Mande lòt elèv yo si yo dakò epi korije si sa nesesè.	Chwazi epi asosye chak mo ki sou tablo a ak imaj li koresponn nan.  Valide/korije repons kanmarad yo.

- 1
- 2
- 3
- 4
- 5
- 6
- 7
- 8
- 9
- 10

 Mete mo yo anba imaj ki mache ak yo.










greng    zanmann

granmoun    kabann

bannann    kodenn







Ekran 4

 Mete mo yo anba imaj ki mache ak yo.













Ekran korije

Dire 	Materyèl TNI + Estilè	Ki kote Nan klas	Kalite aktivite Ansanm	Kantite ekran 1
---	--------------------------	---------------------	---------------------------	--------------------

Etap	Aksyon mèt la	Aksyon elèv la
1	Li konsiy lan epi esplike l.	Koute konsiy lan ak esplikasyon yo.
2	Mande kèk elèv , pou yo li, youn apre lòt, mo yo ki nan lis la. Fè yo peze sou son [ann], [enn], [onn] ak [oun] kote yo jwenn yo nan mo yo.  Mande 10 elèv pou yo vin ekri mo yo, youn apre lòt, nan kolòn ki koresponn pou sa.	Li mo yo ki nan lis la. Peze sou son [ann], [enn], [onn], ak [oun] kote yo jwenn yo nan mo yo.  Ekri mo yo sou tablo a nan kolòn ki koresponn pou sa.
3	Mande rès elèv yo korije epi valide travay ki fèt la.	Korije epi valide travay ki fèt la.

- 1
- 2
- 3
- 4
- 5
- 6
- 7
- 8
- 9
- 10

 Li mo yo, apresa ekri yo chak nan rektang pa yo.

*grenn, zanmann, plenn, granmoun, bannann, kodenn, kabann, fonn, youn, ponn*

mo ki gen "ann"	mo ki gen "onn"
mo ki gen "enn"	mo ki gen "oun"

Ekran 5

 Li mo yo, apresa ekri yo chak nan rektang pa yo.

*grenn, zanmann, plenn, granmoun, bannann, kodenn, kabann, fonn, youn, ponn*

mo ki gen "ann" zanmann bannann kabann	mo ki gen "onn" fonn ponn
mo ki gen "enn" grenn plenn kodenn	mo ki gen "oun" granmoun youn

Ekran korije

Dire	Materyèl	Ki kote	Kalite aktivite	Kantite ekran
	TNI + Estilè	Nan klas	Ansanm	1

Etap	Aksyon mèt la	Aksyon elèv la
1	Li konsiy lan epi esplike aktivite a.	Koute konsiy ak esplikasyon mèt la.
2	Chwazi yon elèv, pou l vin drage imaj ki gen son « ann » oswa « enn » ladan yo mete nan rektang lan, sou tablo a.  Mande lòt elèv yo pou korije epi valide travay kanmarad yo fè a si gen bezwen pou sa.  <b>Remak.</b> Men mo yo: kabann, kodenn, lapen, zanmann, yanm.	Drage imaj ki gen son « ann » oswa « enn » ladan yo mete nan rektang lan, sou tablo a.  Korije epi valide travay kanmarad yo fè a si gen bezwen pou sa.

- 1
- 2
- 3
- 4
- 5
- 6
- 7
- 8
- 9
- 10

Koute epi mete imaj ki gen ann oswa enn nan non yo nan rektang lan.

Ekran 6


Koute epi mete imaj ki gen ann oswa enn nan non yo nan rektang lan.


Ekran korije


Dire 	Materyèl TNI + Estilè	Ki kote Nan klas	Kalite aktivite Ansanm	Kantite ekran 1
---	--------------------------	---------------------	---------------------------	--------------------


Etap	Aksyon mèt la	Aksyon elèv la
1	Li konsiy lan epi esplike aktivite a pou elèv yo.	Koute konsiy lan ak esplikasyon pwofesè a.
2	Mande 10 elèv, youn apre lòt, pou vin klike sou yon wopalè epi pou yo ekri mo yo tande a sou liy lan.  Mande lòt elèv yo pou ekri mo yo sou adwaz yo.	Klike sou wopalè yo epi ekri mo yo tande a sou liy lan oswa sou adwaz yo.
3	Mande tout klas la pou valide bon òtograf mo yo.	Valide bon òtograf mo yo.


- 1
- 2
- 3
- 4
- 5
- 6
- 7
- 8
- 9
- 10


 Ekri mo nou tande yo.


 \_\_\_\_\_


 \_\_\_\_\_


 \_\_\_\_\_


 \_\_\_\_\_


 \_\_\_\_\_

 \_\_\_\_\_


 \_\_\_\_\_


 \_\_\_\_\_


 \_\_\_\_\_


 \_\_\_\_\_


Ekran 7


 Ekri mo nou tande yo.


 kabann


 kodenn


 timoun


 laplenn


 larenn

 zanmann

 kann

 fonn

 youn


 pann


Ekran korije


Dire 	Materyèl TNI + Estilè	Ki kote Nan klas	Kalite aktivite Ansanm	Kantite ekran 1
---	--------------------------	---------------------	---------------------------	--------------------


Etap	Aksyon mèt la	Aksyon elèv la
1	Li konsiy lan epi esplike aktivite a.	Koute konsiy lan ak esplikasyon pwofesè yo.
2	Mande 3 elèv, youn apre lòt, pou vin klike pou tande fraz yo epi ekri yo akote wopalè yo.	Tande fraz yo apres a ekri yo.
3	Mande tout klas la pou valide òtograf fraz yo.	Valide òtograf fraz yo.

- 1
- 2
- 3
- 4
- 5
- 6
- 7
- 8
- 9
- 10


 Ekri fraz nou tande yo.


 \_\_\_\_\_


 \_\_\_\_\_


 \_\_\_\_\_

Ekran 8

 Ekri fraz nou tande yo.

 *Faloun ak Nadin se de bon zanmi.*

 *Jan koupe yon rejim bannann.*

 *Paul la pa ponn maten an.*

Ekran korije

Dire 	Materyèl TNI + Estilè	Ki kote Nan klas	Kalite aktivite Pèsònèl	Kantite ekran 1
---	--------------------------	---------------------	----------------------------	--------------------

Etap	Aksyon mèt la	Aksyon elèv la
1	Li konsiy lan pou elèv yo.	Koute konsiy lan.
2	Chwazi youn oswa kèk elèv pou vin sou tablo a pou rekopye ti tèks la ak lèt kisif.	Ekri ti tèks la sou tablo a,
3	Bay lòt elèv yo yon fèy, adwaz oswa kaye pou yo ka ekri ti tèks la. <b>Remak.</b> Pa fè twòp egzijans pou majiskil kisif yo.	Ekri mo sou fèy, adwaz oswa kaye.

1

2

3

4

5

6

7

8

9

10



Rekopye tèks la sou tablo a epi sou adwaz nou.

Sanzatann, Konpè Lòmilis wè devan je l yon fanm taza gwo pase labalèn, je l klere tou ble, l ap gade l, l ap souri ba li epi l ap chante.  
Bondye manman m se larenn pwason!




---

---

---

---

---

---

---

---

---

---

Ekran 9



Rekopye tèks la sou tablo a epi sou adwaz nou.

Sanzatann, Konpè Lòmilis wè devan je l yon fanm taza gwo pase labalèn, je l klere tou ble, l ap gade l, l ap souri ba li epi l ap chante.  
Bondye manman m se larenn pwason!



Sanzatann, konpè Lòmilis wè devan je l yon  
fanm taza gwo pase labalèn, je l klere tou ble,  
l ap gade l, l ap souri ba li epi l ap chante.  
Bondye manman m se larenn pwason!

Ekran korije


Dire 	Materyèl TNI	Ki kote Nan klas	Kalite aktivite pèsonèl	Kantite ekran 1
---	-----------------	---------------------	----------------------------	--------------------


Etap	Aksyon mèt la	Aksyon elèv la
1	Li konsiy lan pou elèv yo.	Koute konsiy lan.
2	Mande kèk elèv pou rakonte pati istwa yo te li nan premye ekran an. Si gen elèv ki vle ajoute detay enpòtan pou byen konstwi resi a, kite yo pran lapawòl, men veye pou tout moun pa tonbe pale ansanm.	Rakonte pati istwa a ki nan ekran 1 an ak mo pa yo. Mande epi pran lapawòl kòm sadwa pou konplete resi a, rann li pi vivan.




**Remak.** Ekran sa pa obligatwa. Nou ka toujou pa fè ekran sa si n pa gen tan.







**N ap rakonte istwa larenn pwason an ak mo pa nou.**



Ekran 10

Dire	Materyèl	Ki kote	Kalite aktivite	Kantite ekran
------	----------	---------	-----------------	---------------

**Leson 56**  
**Kominikasyon oral**  
Ana al nan mache





Dire	Materyèl	Ki kote	Kalite aktivite	Kantite ekran
------	----------	---------	-----------------	---------------

M ap obsève/ m ap koute/ m'ap pale



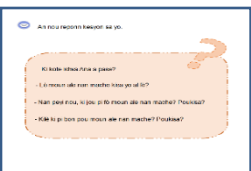
**Aktivite 1 :** Koute epi li yon istwa san pwoblèm.

M ap obsève/ m ap koute/ m'ap pale



**Aktivite 6 :** Koute epi li yon istwa san pwoblèm.


M ap kominike



**Aktivite 2 :** Reponn kèk kesyon sou yon istwa rakonte.



**Aktivite 3 :** Rekonèt manje fanmi yo jwen nan mache.

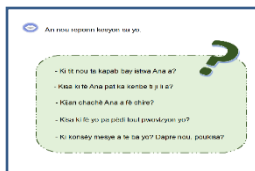


**Aktivite 4 :** Site divès gou yon manje ka genyen (dous, sale, anmè, pike) apati kèk imaj.




**Aktivite 5 :** Rakonte yon istwa sou kijan jounen mache lakay li konn fèt.

M ap kominike



**Aktivite 7 :** Reponn kèk kesyon sou yon istwa rakonte.



**Aktivite 8 :** Fè diferans ant de moun dapre rad ki sou moun sa yo.



**Aktivite 9 :** Fè diferans ant cho ak frèt.

M ap aprann an jwèt




**Aktivite 10 :** Rekonèt kisa moun konn al fè nan mache.

Dire	Materyèl	Ki kote	Kalite aktivite	Kantite
	TNI + Estilè	Nan klas	Ansanm	ekran <sub>1</sub>

Etap	Aksyon mèt la	Aksyon elèv la
1	Li konsiy lan.	Koute konsiy lan.
2	<p>Envite elèv yo li tèks la nan kè yo pandan yo pral koute istwa a.</p> <p>Klike sou espikè a pou elèv yo koute istwa a.</p> <p>Aprè sa fè yo li tèks la byen fò ansanm.</p> <p>Chak fwa, ede yo lè yo gen difikilte.</p> <p>Si nesèsè, touche mo yo pou elèv yo.</p>	Li tèks la.

- 1
- 2
- 3
- 4
- 5
- 6
- 7
- 8
- 9
- 10


 An nou koute premye pati istwa Ana a.

Jodia se samdi, se jou mache. Manman Ana leve Ana byen bonè pou yo ale nan mache a. Ana kontan anpil paske se premye fwa li prale nan mache.

Lè yo rive nan mache a, manman Ana kòmanse ap fè pri ak kèk machann li konn abitye achte nan men yo. Li achte yon chachè, li bay Ana kenbe, pou li ka mete pwovizyon yo.

Après yon bon moman nan mache a, chachè a te gentan preske plen nan men Ana. Yo te oblije achte yon lòt chachè, men fwa sa a se nan men manman Ana li rete.

Nan chachè Ana a te genyen yon ti bwat sèl fen, kèk bèl sitwon ak zoranj si, pwawo, lay ak piman, vinèg epi ten ak pès. Nan pa manman an te genyen yon ti mamit sik, kèk fwi tankou mango, anana, zabriko, tomat epi zoranj dous.



Ekran 1

Dire	Mateyèl	Ki kote	Kalite aktivite	Kantite ekran
	TNI	Knan kas	Ansanm	1
Etap	Aksyon mèt la	Aksyon elèv la		
1	Li konsiy lan.	Tande konsiy lan.		
2	Li premye kesyon an. Bay elèv yo tan pou yo reflechi. Envite elèv ki gen repons lan leve men yo epi chwazi youn pou reponn kesyon an. Mande rès elèv yo si yo dakò ak repons elèv la bay la. Si repons lan pa bon, chwazi youn lòt elèv jistan yo jwenn bon repons lan.	Reflechi. Reponn kesyon yo.		
3	Fè menm jan pou lòt kesyon yo. Si nesesè, retounen nan paj istwa a pou pèmèt elèv yo jwenn repons yo pi rapid.			

- 1
- 2
- 3
- 4
- 5
- 6
- 7
- 8
- 9
- 10



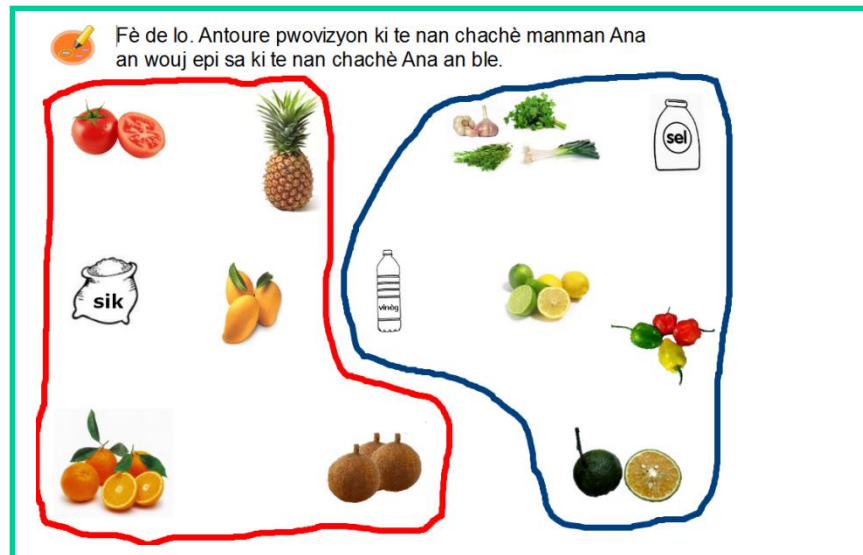
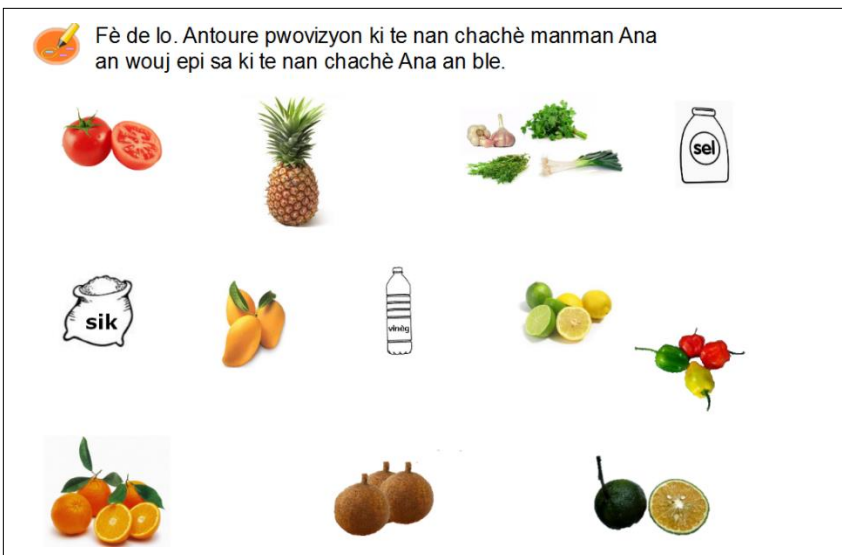
An nou reponn kesyon sa yo.

- Ki kote istwa Ana a pase?
- Lè moun ale nan mache kisa yo al fè?
- Nan peyi nou, ki jou pi fò moun ale nan mache? Poukisa?
- Kilè ki pi bon pou moun ale nan mache? Poukisa?

Dire	Mateyèl	Ki kote	Kalite aktivite	Kantite ekran
 	TNI+ Estilè	Nan klas	Ansanm	1

Etap	Aksyon mèt la	Aksyon elèv la
1	Mande elèv yo pou yo idantifye pwovizyon yo ki sou tablo a. Li konsiy lan.  Bay elèv yo yon ti tan pou yo reflechi.	Koute konsiy lan. Idantifye pwovizyon.
2	Envite elèv ki gen repons lan leve men yo epi chwazi youn pou vin fè premye lo a.  Mande rès elèv yo si yo dakò ak pwovizyon elèv la antoure yo.  Si repons lan pa bon, chwazi yon lòt elèv jistan yo jwenn bon repons lan.	Resite bout istwa a epi fè bon jès.
4	Si nesèsè, retounen nan paj istwa a pou pèmèt elèv yo jwenn repons yo pi rapid.	

- 1
- 2
- 3
- 4
- 5
- 6
- 7
- 8
- 9
- 10



Ekran 3

Ekran korije

Dire	Mateyèl	Ki kote	Kalite aktivite	Kantite ekran
 	TNI	Klas	Ansanm	1

Etap	Aksyon mèt la	Aksyon elèv la
1	Li konsiy lan.	Koute konsiy lan.
2	Fè elèv yo site non pwovizyon yo ki sou tablo a. Mande elèv yo si yo konn manje manje sa yo deja. Fè yo esplike ki gou yo genyen lè yo manje yo. Kijan yo konn santi bouch yo ye lè bagay la dous, sale, anmè oswa pike.	Bay esplikasyon.
3	Esplike elèv yo manje yo ap manje yo gen divès kalite gou epi site gou yo. Sikre oswa dous, sale, anmè oswa si epi pike. <b>Remak:</b> Pa bay elèv yo repons yo, kite yo reflechi poukont yo oswa poze yo kesyon jistan yo jwenn repons yo.	Koute esplikasyon.

- 1
- 2
- 3
- 4
- 5
- 6
- 7
- 8
- 9
- 10




An nou fè ti pale sou pwovizyon sa yo.



Dire	Mateyèl	Ki kote	Kalite aktivite	Kantite ekran
 	TNI	Nan klas	Ansanm	1

Etap	Aksyon mèt la	Aksyon elèv la
1	Li konsiy lan.	Koute konsiy lan.
2	Esplike elèv yo yo pral pale sou kijan mache lakay yo konn fèt. Chwazi kèk elèv, youn apre lòt, pou vin devan klas la epi pou l rakonte istwa sou jounen mache lakay li.	Rakonte istwa.
3	<p>Poze elèv la kesyon tankou:</p> <p>Eske li konn al nan mache? Eske se poukont li oswa ak moun lakay li? Lè li al nan mache kisa li konn achte? Mande l idantifye sou tablo a kalite pwovizyon li konn achte.</p> <p>Si elèv la pa konn al nan mache, fè l idantifye pami pwovizyon ki sou tablo sila moun lakay li konn achte. Li kapab site pwovizyon ki pa sou tablo a tou.</p> <p><b>Remak:</b> Pa gen ni bon ni move repons.</p>	Reponn kesyon.



Dire	Materyèl	Ki kote	Kalite aktivite	Kantite ekran
	TNI+ Estilè	Nan klas	Ansanm	1

Etap	Aksyon mèt la	Aksyon elèv la
1	Li konsiy lan.	Koute konsiy lan.
2	<p>Envite elèv yo li tèks la nan kè yo pandan yo pral koute rèss istwa a.</p> <p>Klike sou espikè a pou elèv yo koute rèss istwa a.</p> <p>Aprè sa fè yo li tèks la byen fò ansanm.</p> <p>Chak fwa, ede yo lè yo gen difikilte.</p> <p>Si nesesè, touche mo yo pou elèv yo.</p>	Li tèks la.

- 1
- 2
- 3
- 4
- 5
- 6
- 7
- 8
- 9
- 10



An nou koute dezyèm pati istwa Ana a.

Manman Ana ak Ana komanse bouke mache. Yo jwenn yon ti galri yo chita pou yo pran repo. Yo achte yon ti ji ki fè glas pou yo bwè. Ji a fè tout men Ana frèt anpil tèlman ji a te glase.



Lè yo fin bwè ji a yo leve pou yo ale. Lari a chaje ak moun epi ak machann. Pandan Ana ap mache ak ti chachè pwovizyon li nan men l, li pase bò kote yon machann ki t ap vann mayi boukannen. Chachè Ana a al kole nan dife machann nan, li chire, tout pwovizyon yo gaye nan lari a. Ana sezi, li kouri bese pou l ranmase pwovizyon yo pou moun pa gentan mete pye sou yo. Te gen yon mesye ki te dèyè do Ana a ki wè lè pwovizyon yo tonbe a, li bese ak Ana pou ede l ranmase yo pi rapid. Manman Ana menm te al pran sa ki te tonbe yon ti kras pi lwen yo.



Lè tout pwovizyon fin ranmase, Ana ak tout manman l te di mesye a mèsi anpil pou sévis li rann yo a paske si se pat li, yo t ap pèdi pi fò nan pwovizyon yo. Mesye a di yo: "Lè nou vin nan mache fòk nou fè atansyon wi, pito nou mete pwovizyon nou nan yon sak".

Dire	Mateyèl	Ki kote	Kalite aktivite	Kantite ekran
	TNI	Nan klas	Ansanm	1

Etap	Aksyon mèt la	Aksyon elèv la
1	Li konsiy lan.	Tande konsiy lan.
2	Li premye kesyon an. Bay elèv yo tan pou yo reflechi. Envite elèv ki gen repons lan leve men yo epi chwazi youn pou reponn kesyon an. Mande rès elèv yo si yo dakò ak repons elèv la bay la. Si repons lan pa bon, chwazi yon lòt elèv jistan yo jwenn bon repons lan.	Reflechi. Reponn kesyon yo.
3	Fè menm jan pou lòt kesyon yo. Si nesesè, retounen nan paj istwa a pou pèmèt elèv yo jwenn repons yo pi rapid.	



An nou reponn kesyon sa yo.



- Ki tit nou ta kapab bay istwa Ana a?
- Kisa ki fè Ana pat ka kenbe ti ji li a?
- Kijan chachè Ana a fè chire?
- Kisa ki fè yo pa pèdi tout pwovizyon yo?
- Ki konsèy mesye a te ba yo? Dapre nou, poukisa?




Dire	Mateyèl	Ki kote	Kalite aktivite	Kantite ekran
 	TNI	Nan klas	Ansanm	1

Etap	Aksyon mèt la	Aksyon elèv la
1	Li konsiy lan.	Tande konsiy lan.
2	Bay elèv yo tan pou yo byen gade imaj yo. Envite elèv ki gen yon repons pou leve men yo. Chwazi yon elèv pou li di ki diferans li fè ant de moun sa yo. Esplike elèv yo pou yo fè diferans rad la ki sou moun yo. Lè elèv la bay yon diferans, mande l pou l esplike repons li bay la.	Reflechi. Reponn.
3	Fè elèv yo rive konprann moun yo mete rad ki diferans se paske gen kote ki fè frèt moun nan oblije mete rad manch long epi gen kote ki fè cho moun yo kapab mete rad manch kout. <b>Remak:</b> Poze kesyon jistan elèv yo fè remak sa yo poukont yo.	

- 1
- 2
- 3
- 4
- 5
- 6
- 7
- 8
- 9
- 10




Gade moun sa yo byen epi di ki diferans yo genyen.




Dire	Mateyèl	Ki kote	Kalite aktivite	Kantite ekran
 	TNI	Nan kas	Ansanm	1

Etap	Aksyon mèt la	Aksyon elèv la
1	Li konsiy lan.	Tande konsiy lan.
2	Mande elèv yo pou yo di kisa yo konnen lè yo di yon bagay cho oswa yon bagay frèt. Fè yo esplike kilè yon bagay cho oswa kilè yon bagay frèt epi fè di Kisa kap pase lè yo boule nan dife.	Reflechi. Reponn kesyon yo.
3	Chwazi kèk elèv, youn apre lòt, pou vin bay kèk egzanp bagay ki cho epi kèk egzanp bagay ki frèt. <b>Remak:</b> Sèvi ak mo frèt, glase oswa fre.	Bay egzanp.


- 1
- 2
- 3
- 4
- 5
- 6
- 7
- 8
- 9
- 10

 An nou pale sou cho ak frèt.

**Cho**



**Frèt**



Dire   	Mateyèl TNI sèlman	Ki kote Nan klas	Kalite aktivite Ansanm	Kantite ekran 1
--	-----------------------	---------------------	---------------------------	--------------------

Etap	Aksyon mèt la	Aksyon elèv la
1	Prepare klas la tankou yon mache. Mete plizyè pwovizyon sou yon tab.	Prepare.
2	Esplike elèv yo yo pral fè yon jwèt komsa se nan yon mache yon te ye. Y ap vin achte nan mache.  Chwazi kèk elèv ki pou jwe wòl machann epi kèk ki pou vin achte nan men machann yo.  <b>Remak</b> : Fè ti pale ak elèv yo sou koze lajan an.	Jwe wòl.



Ekran 10

Dire	Materyèl	Ki kote	Kalite aktivite	Kantite ekran
------	----------	---------	-----------------	---------------

**Leson 57**  
**Son [a, an]**



Dire	Materyèl	Ki kote	Kalite aktivite	Kantite ekran
------	----------	---------	-----------------	---------------

Obsève/koute/li



**Aktivite 1 :** Li yon tèks san pwoblèm.

Obsève/koute/li



**Aktivite 9 :** Li kèk mo ak kèk fraz byen rapid.


Mwen konprann



**Aktivite 2 :** Reponn kèk kesyon sou yon tèks aprè lekti.



**Aktivite 3 :** Regwoupe mo ki fè pati yon menm tèm ansanm.



**Aktivite 4 :** Ranplase yon gwoup mo pou mete yon mo ki gen menm sans lan.

M ap antrene



**Aktivite 10 :** Ekri mo ki koresponn ak yon imaj.



**Aktivite 11:** Ekri kèk fraz senp san fòt.



**Aktivite 12:** Ekri lèt dapre yon modèl.



**Aktivite 13:** Ekri mo dapre yon modèl.

M ap ekri



**Aktivite 5 :** Ekri lèt ki koresponn ak yon son dapre pozisyon l nan yon mo (kòmansman).



**Aktivite 6 :** Ekri lèt ki koresponn ak yon son dapre pozisyon l nan yon mo (finisman).



**Aktivite 7 :** Idantifye lèt ki manke nan yon mo.



**Aktivite 8 :** Idantifye son [a] ak [an] nan non imaj epi ekri yo.

Sa mwen ka fè




**Aktivite 14:** Sèvi ak kèk siy ponktiyasyon.

Dire	Materyèl	Ki kote	Kalite aktivite	Kantite ekran
	TNI+ Estilè	Nan Klas	Ansanm	1

Etap	Aksyon mèt la	Aksyon elèv la
1	Li konsiy lan.	Koute konsiy lan.
2	Li tèks la pou elèv yo. Mande elèv yo pou yo li tèks la nan kè yo. Apre sa fè yo li tèks la byen fò ansanm. Chak fwa, ede yo lè yo gen difikilte. Si nesesè, touche mo yo pou elèv yo.	Li tèks la.
3	Klike sou ti flèch jòn abriko a pou elèv yo ka gade video a.	Gade video a.
4	Apre yo fin gade video a, poze yo kèk kesyon tankou: -Ki bèt ki nan video a? <b>Repons:</b> se yon tòti. -Kisa l'ap fè? <b>Repons:</b> L'ap naje. Mande elèv yo fè menm jan ak bèt la.	Reponn kesyon yo. Fè menm ak tòti a.

- 1
- 2
- 3
- 4
- 5
- 6
- 7
- 8
- 9
- 10
- 11
- 12

 Li tèks la.


**Bèt nan dlo**

Menm jan pou moun, dlo enpotan anpil nan lavi bèt. Gen anpil bèt ki viv nan dlo sèlman. Konsa tou, gen bèt ki viv ni nan dlo ni sou tè.

Men, kijan yo fè pou yo pa neye?

Pou yo viv nan dlo, yo gen branchi ki pèmèt yo respire byen. Pou yo deplase menm, yo gen najwa oswa pye palme ki pèmèt yo naje, ale tout kote yo vle nan dlo a.


Kategori bèt sa yo ki viv nan dlo a, yo rele yo bèt akwatik.



Dire	Materyèl	Ki kote	Kalite aktivite	Kantite ekran
 	TNI + Estilè	Nan klas	Ansanm	1

Etap	Aksyon mèt la	Aksyon elèv la
1	Li konsiy lan.	Koute konsiy lan.
2	Li premye kesyon an ak repons yo pou elèv yo. Envite elèv ki konn repons lan leve men yo epi chwazi youn pou vin tcheke bon repons lan. Mande rès elèv yo si yo dakò ak repons elèv la tcheke a. Si repons lan pa bon, chwazi yon lòt elèv pou reponn. Si nesèsè, retounen sou ekran anvan an pou yo ka reli tèks la epi jwenn repons lan.	Reponn kesyon yo. Di si yo dakò ak si yo pa dakò.
4	Fè menm jan pou lòt kesyon yo.	

- 1
- 2
- 3
- 4
- 5
- 6
- 7
- 8
- 9
- 10
- 11
- 12

 Tcheke bon repons lan.

1- Pou tout bèt ki viv nan dlo

Dlo pa tèlman enpotan     Dlo se lavi

2- Bèt ki viv nan dlo yo pa toufe paske yo gen

Gwo nen     Branchi     Ti nen


3- Bèt ki viv nan dlo yo ka deplase fasil paske yo gen

Zèl oswa bra     Bra oswa pye     Najwa oswa pye palme

4- Bèt ki viv nan dlo yo rele

Bèt akwatik     Bèt malen     Bèt jaden

Ekran 2

 Tcheke bon repons lan.

1- Pou tout bèt ki viv nan dlo

Dlo pa tèlman enpotan     Dlo se lavi

2- Bèt ki viv nan dlo yo pa toufe paske yo gen

Gwo nen     Branchi     Ti nen

3- Bèt ki viv nan dlo yo ka deplase fasil paske yo gen

Zèl oswa bra     Bra oswa pye     Najwa oswa pye palme

4- Bèt ki viv nan dlo yo rele


Bèt akwatik     Bèt malen     Bèt jaden

Ekran korije

Dire	Materyèl	Ki kote	Kalite aktivite	Kantite ekran
	TNI + Estilè	Nan klas	Ansanm	1

Etap	Aksyon mèt la	Aksyon elèv la
1	Li konsiy lan.	Koute konsiy lan.
2	Mande elèv yo li mo yo. Chak fwa, touche mo pou elèv yo li a.	Li mo yo.
3	Chwazi elèv, youn apre lòt, pou vin ekri non yon bèt nan bon kategori a. Chak fwa, mande rès elèv yo si yo dakò ak sa elèv ki sou tablo a fè a. Lè repons lan bon bare mo a nan lis la.	Ekri bon repons lan. Di si yo dakò ak si yo pa dakò.
4	Fè elèv yo remake gen bèt ki ka viv ni nan dlo ni sou tè.	

- 1
- 2
- 3
- 4
- 5
- 6
- 7
- 8
- 9
- 10
- 11
- 12

 Ekri non bèt nou konnen yo nan chak kategori.

**a**

Bèt nan dlo

krapo  
krab  
aran  
lanbi  
mangous  
elefan  
kana  
pentad

**an**

Bèt nan dlo

Ekran 3

 Ekri non bèt nou konnen yo nan chak kategori.

**a**

Bèt nan dlo

krapo

krab

Bèt sou tè

kana

pentad

krapo  
krab  
aran  
lanbi  
mangous  
elefan  
kana  
pentad

**an**

Bèt nan dlo

aran

lanbi

Bèt sou tè

mangous

elefan

Ekran korije



Dire	Materyèl	Ki kote	Kalite aktivite	Kantite ekran
 	TNI + Estilè	Nan klas	Ansanm	1

Etap	Aksyon mèt la	Aksyon elèv la
1	Li konsiy lan.	Tande konsiy lan.
2	Li fraz yo ak mo yo ansanm ak elèv yo.	Li fraz yo ak mo yo.
3	Chwazi kèk elèv, youn apre lòt, pou vin ranplase mo ki soulye yo nan fraz yo ak yon sèl mo ki nan lis la. Mande lòt elèv yo si yo dakò ak sa elèv la di a.	Ranplase gwoup mo ki souliye yo. Di si yo dakò.
4	Chak fwa bare mo elèv yo gentan fin sèvi yo. <b>Repons yo:</b> 1-kamyon 2-òdinatè 3-akwatik 4-sandal	



Chwazi mo nan lis la pou ranplase pati ki souliye a nan fraz yo.

1- Yon gwo gwo machin ka pote anpil bagay.

2- Jan ap gade fim sou aparèy yo konn tape a.

3- Krapo se yon bèt ki viv nan dlo.

4- Ana blese paske l pa renmen mete bagay nan pye l.

kamyon

sandal

òdinatè

akwatik

1

2

3

4

5

6

7

8

9

10

11







12

Dire  	Materyèl TNI + Estilè	Ki kote Nan klas	Kalite aktivite Ansanm	Kantite ekran 1
---	--------------------------	---------------------	---------------------------	--------------------


Etap	Aksyon mèt la	Aksyon elèv la
1	Li konsiy lan.	Koute konsiy lan
2	Esplike elèv yo egzèsis la. Fè yo konnen si yo tande son [a] oswa son [an] nan kòmansman yon mo pou yo ekri lèt ki koresponn ak son an. Klike sou chak espikè pou fè yo tande son yo.	Tande espikasyon pwofesè a. Tande son ki sou chak espikè
3	Envite kèk elèv, youn apre lòt, pou vin ekri lèt ki koresponn ak chak son.	Ekri lèt ki koresponn ak chak son.











- 1
- 2
- 3
- 4
- 5
- 6
- 7
- 8
- 9
- 10
- 11
- 12

 Ekri "a" si nou tande [a] oswa "an" si nou tande [an] nan kòmansman mo yo.

 _____	 _____
 _____	 _____
 _____	 _____
 _____	 _____
 _____	 _____

Ekran 5

 Ekri "a" si nou tande [a] oswa "an" si nou tande [an] nan kòmansman mo yo.

 _____ a	 _____ an
 _____ a	 _____ an
 _____ a	 _____ an
 _____ an	 _____ a
 _____ a	 _____ a

Ekran korije


Dire  	Materyèl TNI + Estilè	Ki kote Nan klas	Kalite aktivite Ansanm	Kantite ekran 1
---	--------------------------	---------------------	---------------------------	--------------------


Etap	Aksyon mèt la	Aksyon elèv la
1	Li konsiy lan.	Koute konsiy lan.
2	Esplike elèv yo egzèsis la. Fè yo konnen si yo tande son [a] oswa son [an] nan finisman yon mo pou yo ekri lèt ki koresponn ak son an. Klike sou chak espikè pou fè yo tande son yo.	Tande espikasyon pwofesè a. Tande son ki sou chak espikè.
3	Envite kèk elèv, youn apre lòt, pou vin ekri lèt ki koresponn ak chak son.	Ekri lèt ki koresponn ak chak son.


- 1
- 2
- 3
- 4
- 5
- 6
- 7
- 8
- 9
- 10
- 11
- 12


 Ekri "a" si nou tande [a] oswa "an" si nou tande [an] nan finisman mo yo.

 \_\_\_\_\_


 \_\_\_\_\_

 \_\_\_\_\_


 \_\_\_\_\_


 \_\_\_\_\_

 \_\_\_\_\_


 \_\_\_\_\_


 \_\_\_\_\_


 \_\_\_\_\_


 \_\_\_\_\_


Ekran 6


 Ekri "a" si nou tande [a] oswa "an" si nou tande [an] nan finisman mo yo.


 \_\_\_\_\_  
an


 \_\_\_\_\_  
an


 \_\_\_\_\_  
an


 \_\_\_\_\_  
a


 \_\_\_\_\_  
a

 \_\_\_\_\_  
a

 \_\_\_\_\_  
a

 \_\_\_\_\_  
a

 \_\_\_\_\_  
an


 \_\_\_\_\_  
an


Ekran korije


Dire 	Materyèl TNI + Estilè	Ki kote Nan klas	Kalite aktivite Ansanm	Kantite ekran 1
---	--------------------------	---------------------	---------------------------	--------------------


Etap	Aksyon mèt la	Aksyon elèv la
1	Li konsiy lan. Mande elèv yo gade imaj yo ki sou tablo a.	Tande konsiy lan epi gade imaj yo
2	Mande elèv yo pou yo di non tout imaj ki sou tablo a. Chwazi kèk elèv, youn apre lòt, pou vin ekri lèt ki manke nan mo yo. Chak fwa, mande rès elèv yo si yo dakò ak sa elèv ki sou tablo a fè a.	Di non imaj yo. Ekri lèt ki manke yo. Di si yo dakò.


- 1
- 2
- 3
- 4
- 5
- 6
- 7
- 8
- 9
- 10
- 11
- 12


 Konplete mo sa yo ak "a" oswa "an".


  
k\_\_n\_\_


  
z\_\_dolit


  
b\_\_n\_\_n


  
s\_\_d\_\_l


  
k\_\_wòt


  
elef\_\_


 Konplete mo sa yo ak "a" oswa "an".


  
ka na

  
zandolit

  
bannann

  
sanda l

  
ka wòt

  
elefan


Ekran 7










Ekran korije

Dire 	Materyèl TNI + Estilè	Ki kote Nan klas	Kalite aktivite Ansanm	Kantite ekran 1
---	--------------------------	---------------------	---------------------------	--------------------


Etap	Aksyon mèt la	Aksyon elèv la
1	Li konsiy lan pou elèv yo.	Koute konsiy lan.
2	Fè elèv di non chak imaj ki sou tablo a.	Di non chak imaj ki sou tablo a.
3	Chwazi elèv, youn apre lòt, pou yo vin ekri bon lèt la sou kote imaj la. Esplike elèv yo gen imaj ki gen tou de son yo ladan l. Fè menm jan pou lòt imaj yo.	Ekri lèt yo.


- 1
- 2
- 3
- 4
- 5
- 6
- 7
- 8
- 9
- 10
- 11
- 12

 Ekri "a" si nou tande [a] oswa "an" si nou tande [an].

	_____		_____		_____
	_____		_____		_____
	_____		_____		_____

Ekran 8

 Ekri "a" si nou tande [a] oswa "an" si nou tande [an].

	_____		_____		_____
	a		an		an a
	_____		_____		_____
	an		a		an
	_____		_____		_____
	a		an a		a

Ekran korije

Dire	Materyèl	Ki kote	Kalite aktivite	Kantite ekran
 	TNI	Nan klas	Pèsonèl	1

Etap	Aksyon mèt la	Aksyon elèv la
1	Li konsiy lan.	Koute konsiy lan.
2	Li mo yo ak fraz yo pandan w ap touche yo epi byen pwononse yo pou elèv yo byen tande.	Koute lekti a.
3	Chwazi yon elèv pou vin li byen vit epi byen pwononse pou tout rès elèv yo tande tou. Si li gen difikilte nan yon mo, mande rès klas la pou ede li.	Li byen vit. Ede.
4	Refè etap 3 a ak plizyè lòt elèv.	

- 1
- 2
- 3
- 4
- 5
- 6
- 7
- 8
- 9
- 10
- 11
- 12




Li vit. Byen pwononse.











Anita Antwanèt Magali Chantal Kala  
 zandolit kana krapo elefan pentad  
 grenadya chanmchanm echalòt malanga  
 Kanperen Grangwav Kanada Nazon Akayè  
 Pate a gen bon aransò ladan l.  
 Bèt ki gen ke pa janbe dife.  
 Grann Ana komanse granmoun.  
 Ana pa gen dan devan paske l nan laj chanje dan.

Dire 	Materyèl TNI + Estilè	Ki kote Nan klas	Kalite aktivite Pèsonèl	Kantite ekran 1
--	--------------------------	---------------------	----------------------------	--------------------







Etap	Aksyon mèt la	Aksyon elèv la
1	Li konsiy lan pou elèv yo.	Koute konsiy lan.
2	Fè elèv di non chak imaj ki sou tablo a.	Di non chak imaj ki sou tablo a.
3	Mande elèv yo pou yo ekri sou adwaz yo oswa kaye yo, mo ki mache ak premye imaj la. Fè menm bagay la pou lòt imaj yo.	Ekri sou kaye yo mo ki mache ak chak imaj.
4	Mande kèk elèv vin sou tablo a pou vin ekri non ki koresponn ak chak imaj.	Ekri non ki koresponn ak chak imaj.
5	Mande rès elèv yo si yo dakò ak sa elèv ki sou tablo a ekri a.	Di si nou dakò.

- 1
- 2
- 3
- 4
- 5
- 6
- 7
- 8
- 9
- 10
- 11
- 12

 Ekri mo ki koresponn ak imaj yo.

	_____		_____
	_____		_____
	_____		_____
	_____		_____
	_____		_____

 Ekri mo ki koresponn ak imaj yo.

	anpoul		adwaz
	alimèt		kaye
	bato		pantalon
	kafetyè		yanm
	lavabo		kabann

Ekran 10

Ekran korije

Dire	Materyèl	Ki kote	Kalite aktivite	Kantite ekran
  	TNI + Estilè	Nan klas	Pèsonèl	1

Etap	Aksyon mèt la	Aksyon elèv la
1	Li konsiy lan.	Koute konsiy lan.
2	Klike sou espikè a pou elèv yo kapab tande fraz la. Chwazi yon elèv ki pou vin sou tablo a pou ekri fraz li sot tande a. Ensiste sou lèt majiskil nan kòmansman fraz la ak pwèn nan finisman fraz la. Si nesèsè, fè yo koute fraz la plizyè fwa.	Koute fraz la. Ekri fraz la.
3	Bay lòt elèv yo swa yon fèy, swa yon adwaz oswa yon kaye, pou yo ka ekri fraz la. Pase gade sa chak elèv ap fè epi ede sa ki gen difikilte.	Ekri fraz la.
4	Refè etap 2 ak 3 pou lòt fraz la.	

- 1
- 2
- 3
- 4
- 5
- 6
- 7
- 8
- 9
- 10
- 11
- 12



Ekri fraz nou tande yo.



Ekri fraz nou tande yo.



*Renè anba yon branch pou pare solèy.*



*Louna vanse antre anndan klas la.*



*Anvan yo domi yo tire kont ak grann yo.*

Ekran 11


Ekran korije



Dire  	Materyèl TNI + Estilè	Ki kote Nan klas	Kalite aktivite pèsonèl	Kantite ekran 1
---	--------------------------	---------------------	----------------------------	--------------------

Etap	Aksyon mèt la	Aksyon elèv la
1	Li konsiy lan.	Koute konsiy lan.
2	Li lèt yo ansanm ak elèv yo. Chwazi yon elèv ki pou vin sou tablo a pou rekopye lèt yo.	Li lèt yo. Rekopye lèt yo.
3	Bay lòt elèv yo swa yon fèy, swa yon adwaz oswa yon kaye, pou yo ka ekri lèt yo. Pase gade sa chak elèv ap fè epi ede sa ki gen difikilte.	Rekopye lèt yo.

- 1
- 2
- 3
- 4
- 5
- 6
- 7
- 8
- 9
- 10
- 11
- 12

 Antrene pou n ekri *a* ak *an*.
   
  

*a*

*an*

Ekran 12

Dire  	Materyèl TNI + Estilè	Ki kote Nan klas	Kalite aktivite Pèsonèl	Kantite ekran 1
---	--------------------------	---------------------	----------------------------	--------------------

Etap	Aksyon mèt la	Aksyon elèv la
1	Li konsiy lan.	Koute konsiy lan.
2	Li mo yo ansanm ak elèv yo. Chwazi yon elèv ki pou vin sou tablo a pou rekopye mo yo.	Li lèt yo. Rekopye mo yo.
3	Bay lòt elèv yo swa yon fèy, swa yon adwaz oswa yon kaye, pou yo ka ekri mo yo. Pase gade sa chak elèv ap fè epi ede sa ki gen difikilte.	Rekopye mo yo.

12

13

14



Antrene pou nou ekri pi byen.


kanaval

zanman

Dire	Materyèl	Ki kote	Kalite aktivite	Kantite ekran
 	TNI + Estilè	Nan klas	Ansanm	1

Etap	Aksyon mèt la	Aksyon elèv la
1	Li konsiy lan pou elèv yo.	Koute konsiy lan.
2	Esplike elèv yo egzèsis la. Li chak fraz. Lè se yon kesyon, li l tankou se yon kesyon ou tap poze. Lè se yon fraz afimativ fè menm jan.	Koute espikasyon mèt la.
3	Mande kèk elèv vin sou tablo vin mete swa pwen entèwogasyon oubyen yon pwen nan finisman chak fraz.	Mete pwen entèwogasyon oswa pwen nan finisman chak fraz.
4	Mande lòt elèv yo si yo dakò	Di si nou dakò.




 Mete pwen (.) oswa pwen entèwogasyon (?) nan tèks sa a.

Kay tonton Andre gen anpil zannimo Tout timoun yo renmen jwe nan mitan bèt sa yo Gen yon gwo chen ki renmen lè timoun yo ap pase men sou tèt li Eske nou konnen kijan chen sa a rele Li rele Medò

*sous: Rene ak Rita 2*

Ekran 14

 Mete pwen (.) oswa pwen entèwogasyon (?) nan tèks sa a.

Kay tonton Andre gen anpil zannimo. Tout timoun yo renmen jwe nan mitan bèt sa yo. Gen yon gwo chen ki renmen lè timoun yo ap pase men sou tèt li. Eske nou konnen kijan chen sa a rele? Li rele Medò.

*sous: Rene ak Rita 2*

Ekran korije

Dire	Materyèl	Ki kote	Kalite aktivite	Kantite ekran
------	----------	---------	-----------------	---------------

**Leson 58**  
**Revizyon [e, è, en]**  
**(1)**



Sa mwen ka fè

Dire	Materyèl	Ki kote	Kalite aktivite	Kantite ekran
------	----------	---------	-----------------	---------------

M ap obsève/ M ap koute/ M ap li



**Aktivite 1 :** Li yon tèks senp ak ekspresivite.

Mwen konprann



**Aktivite 2 :** Reponn kesyon konpreyansyon sou yon tèks senp.

M ap antrene



**Aktivite 3 :** Diskrimine son [e] ak [è] nan non yon seri imaj.



**Aktivite 4 :** Dekouvri mo fanmiye ki gen son [e] ak [è] apati yon seri imaj.



**Aktivite 5:** Li epi ekri mo elèv yo konnen ki gen son [e], [è], [en].



**Aktivite 6 :** Konstwi fraz apati mo an dezòd ki gen son [e], [è], [en].



**Aktivite 7 :** Konplete yon seri fraz ak mo ki gen son [e], [è], [en].

Sa mwen ka fè



**Aktivite 8 :** Pran dikte yon seri fraz pou entegre korespondans grafèm/fonèm [e] ak [è], [en].



**Aktivite 9:** Fè jwèt mo maske ak yon seri mo ki gen son ak lèt [e], [è], [en].

Dire 	Materyèl TNI	Ki kote Nan Klas	Kalite aktivite Ansanm	Kantite ekran 1
---	-----------------	---------------------	---------------------------	--------------------

Etap	Aksyon mèt la	Aksyon elèv la
1	Li konsiy lan epi esplike etap aktivite a. Li tout tèks la pou elèv yo	Tande konsiy lan ak esplikasyon pwofesè a. Tande lekti tèks la.
2	Mande elèv yo pou yo li tèks la nan kè yo.	Li tèks la nan kè yo.
3	Mande youn ou 2 elèv pou yo li tèks la awotvwa pandan lòt yo ap koute. Pwofite korije pwononsyasyon ak entonasyon elèv yo.	Li tèks la awotvwa ak bon jan pwononsyasyon epi entonasyon.

- 1
- 2
- 3
- 4
- 5
- 6
- 7
- 8
- 9



Li ansanm ak pwofesè nou.

**Jislèn gen yon doule**

Depi twa jou Jislèn pa janm sispann rele: li gen yon gwo doule nan pye l. L ap soufri anpil. Malgre lè mwa jen rive, tout jèn ap distre yo, Jislèn pa ka itil kò li anyen, li tankou yon tibebe, se moun ki fè tout bagay pou li. Maryèl ki se madanm Estivèn di se yon venn li ki anfle, li fè yon antòch; fòk yo rale pye l. Se pa de soufri timoun nan ap soufri! Menm marèl li pa ka jwe ankò.

Ala move bagay se antòch!



Ekran 1

Dire	Materyèl	Ki kote	Kalite aktivite	Kantite ekran
	TNI	Nan klas	Ansanm	1

Etap	Aksyon mèt la	Aksyon elèv la
1	Li konsiy lan pou elèv yo.	Tande konsiy lan ak kesyon yo.
2	Li kesyon yo, youn pa youn. Chak fwa, mande yon elèv pou l reponn aloral epi lòt yo pou apwouve oswa korije.	Reponn kesyon yo sou tablo nimerik la.

1

2

3

4


5

6

7

8

9

 Reponn kesyon sou istwa a.

1. Kisa ki fè Jislèn ap soufri?
2. Depi kilè Jislèn ap soufri?
3. Kijan pwoblèm li an rele?
4. Kisa ki ba li antòch la?

*Repons n ap tann:*

- 1- Li gen yon gwo doulè nan pye l, li fè yon antòch.
- 2- Depi 2 semèn.
- 3- Antòch.
- 4- Li gen yon venn ki foule.

Ekran 2

Ekran korije

Dire	Materyèl	Ki kote	Kalite aktivite	Kantite ekran
	TNI + Estilè	Nan klas	Ansanm	1

Etap	Aksyon mèt la	Aksyon elèv la
1	Li konsiy lan epi esplike aktivite a.	Tande konsiy lan ak esplikasyon pwofesè a.
2	Mande kèk elèv, youn pa youn, pou yo di non chak imaj ou touche sou tablo a. Mande lòt elèv yo pou yo repete bon repons yo oswa korije move repons yo.  <b>Men mo yo: bebe, vètè, pye, chèz, flè, cheval (oswa chwal), kaye, linèt.</b>	Di non chak imaj ki sou tablo a. Repete bon repons yo oswa korije move repons yo.
3	Mande yon elèv pou l vin mete yon kwa sou imaj ki gen son [e] nan non yo, mande yon lòt elèv pou l sèke imaj ki gen son [è] nan non yo.  Mande rès elèv yo si yo dakò ak sa kamarad yo fè a epi pwopoze koreksyon si gen bezwen pou sa.	Di si yo dakò ak sa kamarad yo fè a epi pwopoze koreksyon si gen bezwen pou sa.

- 1
- 2
- 3
- 4
- 5
- 6
- 7
- 8
- 9

Fè yon kwa sou tout imaj ki gen son [e]. antoure tout sa ki gen son [è].

Fè yon kwa sou tout imaj ki gen son [e]. antoure tout sa ki gen son [è].

Ekran 3

Ekran korije




Dire	Materyèl	Ki kote	Kalite aktivite	Kantite ekran
	TNI + Estilè	Nan klas	Ansanm	1


Etap	Aksyon mèt la	Aksyon elèv la
1	Li konsiy lan epi esplik aktivite a.	Tande konsiy lan ak esplikasyon pwofesè a.
2	Mande kèk elèv pou yo vin sou tablo a, youn apre lòt, pou yo klike sou imaj la. Fè klas la repete mo yo tande a. Mande yon elèv nan klas la pou l di ki son li tande nan mo a: [e] oswa [è].  Mande elèv ki sou tablo a pou l ekri mo a.	Tande epi ekri mo fanmiye ki gen ki gen son [e] oswa [è] apati imaj.
3	Mande lòt elèv yo pou yo valide òtograf mo a.	Valide òtograf mo fanmiye ki gen son [e] oswa [è]

- 1
- 2
- 3
- 4
- 5
- 6
- 7
- 8
- 9


Klike sou imaj yo epi ekri mo nou tande a.




\_\_\_\_\_




\_\_\_\_\_




\_\_\_\_\_



\_\_\_\_\_




\_\_\_\_\_




\_\_\_\_\_

Ekran 4


Klike sou imaj yo epi ekri mo ou tande a.




bebe




be




cheval



krevèt



ze




zèl

Ekran korije

Dire 	Materyèl TNI + Estilè	Ki kote Nan klas	Kalite aktivite Ansanm	Kantite ekran 1
---	--------------------------	---------------------	---------------------------	--------------------


Etap	Aksyon mèt la	Aksyon elèv la
1	Li konsiy lan epi esplike aktivite a.	Koute konsiy lan ak esplikasyon pwofesè a.
2	Mande plizyè elèv pou yo vin sou tablo a, youn apre lòt; chak elèv ap li yon mo, l ap di ki son li tande ladan: [e], [è] oswa [en] , epi l ap ekri mo a sou liy ki akote l la.  Chak fwa, mande lòt elèv yo si yo dakò ak repons kanmarad yo a epi korije si se nesesè.	Li epi ekri mo ki gen son [e], [è] oswa [en] ladan yo. Di kilès nan son sa yo ki repete nan chak mo yo li.  Fè kòmantè sou travay kanmarad yo, korije, valide.

- 1
- 2
- 3
- 4
- 5
- 6
- 7
- 8
- 9

 Li chak mo yo epi ekri yo.

lenn	_____	Jislèn	_____
venn	_____	Estivèn	_____
jen	_____	jèn	_____
ayisyen	_____	Lisyèn	_____
wazen	_____	douzèn	_____

Ekran 5

 Li chak mo yo epi ekri yo.


lenn	<u>lenn</u>	Jislèn	<u>Jislèn</u>
venn	<u>venn</u>	Estivèn	<u>Estivèn</u>
jen	<u>jen</u>	jèn	<u>jèn</u>
ayisyen	<u>ayisyen</u>	Lisyèn	<u>Lisyèn</u>
wazen	<u>wazen</u>	douzèn	<u>Douzèn</u>

Ekran korije

Dire 	Materyèl TNI + Estilè	Ki kote Nan klas	Kalite aktivite Ansanm	Kantite ekran 1
---	--------------------------	---------------------	---------------------------	--------------------


Etap	Aksyon mèt la	Aksyon elèv la
1	Li konsiy lan epi esplike aktivite a.	Koute konsiy lan ak esplikasyon pwofesè a.
2	Mande 4 elèv pou yo ale sou tablo a, youn apre lòt. Mande yon elèv chak fwa, nan rès elèv yo, pou l li yon fraz andezòd. Mande elèv ki sou tablo a pou l ekri fraz la nan lòd. Chak fwa, mande lòt elèv yo si yo dakò ak repons kamarad yo epi korije si se nesesè.	Ale sou tablo a, li fraz yo an dezòd, apresa ekri yo nan lòd. Di si yo dakò ak repons kamarad yo epi korije si se nesesè.

- 1
- 2
- 3
- 4
- 5
- 6
- 7
- 8
- 9

 Mete mo yo nan lòd pou nou fè fraz.

- Jislèn paske li fè antòch pa ka jwe marèl.  
\_\_\_\_\_
- paske l ap souffri anpil Jislèn ak jèn parèy li pa ka jwe.  
\_\_\_\_\_
- se yon venn li ki anfle fòk yo rale pye l pou li Madan Estivèn di.  
\_\_\_\_\_
- gen pwoblèm Jislèn depi twa jou.  
\_\_\_\_\_

Ekran 6

 Mete mo yo nan lòd pou nou fè fraz.


- Jislèn paske li fè antòch pa ka jwe marèl.  
*Jislèn pa ka jwe marèl paske li fè antòch* \_\_\_\_\_
- paske l ap souffri anpil Jislèn ak jèn parèy li pa ka jwe.  
*Jislèn pa ka jwe ak jèn parèy li paske l ap souffri anpil* \_\_\_\_\_
- se yon venn li ki anfle fòk yo rale pye l pou li Madan Estivèn di.  
*Madan Estivèn di se yon venn li ki anfle fòk yo rale pye l pou li* \_\_\_\_\_
- gen pwoblèm Jislèn depi twa jou.  
*Jislèn gen pwoblèm depi twa jou* \_\_\_\_\_

Ekran korije

Dire 	Materyèl TNI + Estilè	Ki kote Nan klas	Kalite aktivite Ansanm	Kantite ekran 1
---	--------------------------	---------------------	---------------------------	--------------------

Etap	Aksyon mèt la	Aksyon elèv la
1	Li konsiy lan epi esplike aktivite a.	Koute konsiy lan ak esplikasyon pwofesè a.
2	Mande yon elèv pou li lis mo ki vini apre konsiy lan, Mande 6 elèv pou yo ale sou tablo a, youn apre lòt, pou yo konplete fraz yo ak youn nan mo yo chwazi nan lis la.  Chak fwa, mande lòt elèv yo si yo dakò ak repons kamarad yo epi korije si se nesèsè.	Li mo yo. Konplete fraz yo ak mo yo chwazi nan lis la.  Di si yo dakò ak repons kanmarad yo epi korije si se nesèsè.




 Konplete fraz yo ak youn nan mo sa yo.

douzèn pye pyès kouzen ayisyen Etyèn mekanisyen

- Machann nan pote yon \_\_\_\_\_ chemizèt pou \_\_\_\_\_.
- Jislèn mande pou yo rale \_\_\_\_\_ l pou li.
- Patrik al wè yon \_\_\_\_\_ l ki rete Laplenn.
- Chofè a bezwen yon \_\_\_\_\_ tousuit pou l leve pàn machin nan.
- Kay marenn mwen an gen kat \_\_\_\_\_: yon salon, yon salamanje, yon kuizin ak yon twalèt.
- Pèp k ap viv Ayiti se \_\_\_\_\_.

Ekran 7

 Konplete fraz yo ak youn nan mo sa yo.

douzèn pye pyès kouzen ayisyen Etyèn mekanisyen

- Machann nan pote yon douzèn chemizèt pou Etyèn.
- Jislèn mande pou yo rale pye l pou li.
- Patrik al wè yon kouzen l ki rete Laplenn.
- Chofè a bezwen yon mekanisyen tousuit pou l leve pàn machin nan.
- Kay marenn mwen an gen kat pyès: yon salon, yon salamanje, yon kuizin ak yon twalèt.
- Pèp k ap viv Ayiti se ayisyen.

Ekran korije

Dire	Materyèl	Ki kote	Kalite aktivite	Kantite ekran
	TNI + Estilè	Nan klas	Ansanm	1

Etap	Aksyon mèt la	Aksyon elèv la
1	Li konsiy lan epi esplike aktivite a pou elèv yo.	Koute konsiy lan ak esplikasyon yo.
2	Mande 4 elèv pou yo vin sou tablo a, youn apre lòt, pou yo koute, repete epi ekri san fot fraz yo tande nan wopalè yo.	Koute, repete epi ekri san fot fraz yo tande nan wopalè yo.
3	Mande lòt elèv yo si yo dakò ak òtograf kamarad yo epi vin korije si gen bezwen pou sa.	Di si yo dakò ak òtograf kamarad yo epi vin korije si gen bezwen pou sa.

- 1
- 2
- 3
- 4
- 5
- 6
- 7
- 8
- 9

Ekri fraz nou tande yo.

Ekran 8

Ekri fraz nou tande yo.

Ti bebe a pa bèbè vre.

Uvazè an vann yon douzèn chemiz.

Bejen renmen manje berejen.

Bas Aden se frè manzè Malèn.

Ekran korije

Dire	Materyèl	Ki kote	Kalite aktivite	Kantite ekran
	TNI + Estilè	Nan klas	Ansanm	1

Etap	Aksyon mèt la	Aksyon elèv la
1	Li konsiy lan pou elèv yo epi esplike yo aktivite a.	Koute konsiy lan ak esplikasyon pwofesè a.
2	Mande kèk elèv pou yo vini sou tablo a youn apre lòt pou fè aktivite a : se chèche mo ki nan 2 kolòn yo sou kadriyaj la , swa nan sans vètikal, swa nan sans orizontal, epi antoure yo.  Depi yon elèv fin jwenn 2 ou 3 mo, pwofesè a ka fè l pase bay yon lòt elèv.	Chèche mo ki nan 2 kolòn yo sou kadriyaj la , swa nan sans vètikal, swa nan sans orizontal, epi antoure yo.
3	Mande lòt elèv yo pou yo verifiye kamarad yo ki sou tablo a antoure yon mo tout bon vre.	Di si yo dakò ak repons kamarad yo epi korije si se nesèsè.

- 1
- 2
- 3
- 4
- 5
- 6
- 7
- 8
- 9

Ann jwe mo kache! Jwenn twa nan mo sa yo nan tablo a epi antoure yo.  
Egzanp: "bèt"

<b>Orizantal</b>	E	I	O	EN	Z	Ò	R	È	Y	M	<b>Vètikal</b>
	T	K	F	Y	Y	R	UI	B	V	E	
	Y	A	Y	S	E	T	L	EN	N	K	
	È	N	W	I	CH	N	S	Z	I	A	
	N	A	Z	L	M	E	J	A	E	N	
	Ò	P	G	P	EN	CH	I	W	B	I	
	L	E	F	I	D	È	L	V	E	S	
	P	J	I	Z	È	L	Y	E	B	Y	
	A	A	Y	I	S	Y	EN	T	I	EN	
	D	OU	Z	È	N	R	B	È	T	F	

lenn  
fidèl  
ayisyen  
douzèn  
Jizèl  
bèt  
pench  
zorèy

kanape  
zye  
nechèl  
tibebe  
vètè  
mekanisyen  
Etyèn  
Jilyen

Ann jwe mo kache! Jwenn twa nan mo sa yo nan tablo a epi antoure yo.  
Egzanp: "bèt"

<b>Orizantal</b>	E	I	O	EN	Z	Ò	R	È	Y	M	<b>Vètikal</b>
	T	K	F	Y	Y	R	UI	B	V	E	
	Y	A	Y	S	E	T	L	EN	N	K	
	È	N	W	I	CH	N	S	Z	I	A	
	N	A	Z	L	M	E	J	A	E	N	
	Ò	P	G	P	EN	CH	I	W	B	I	
	L	E	F	I	D	È	L	V	E	S	
	P	J	I	Z	È	L	Y	E	B	Y	
	A	A	Y	I	S	Y	EN	T	I	EN	
	D	OU	Z	È	N	R	B	È	T	F	

lenn  
fidèl  
ayisyen  
douzèn  
Jizèl  
bèt  
pench  
zorèy

kanape  
zye  
nechèl  
tibebe  
vètè  
mekanisyen  
Etyèn  
Jilyen

Ekran 9

Ekran korije

Dire	Materyèl	Ki kote	Kalite aktivite	Kantite ekran
------	----------	---------	-----------------	---------------

# Leson 59

## Revizyon [e, è, en]

### (2)




Dire	Materyèl	Ki kote	Kalite aktivite	Kantite ekran
------	----------	---------	-----------------	---------------

M ap obsève/ M ap koute/ M ap li

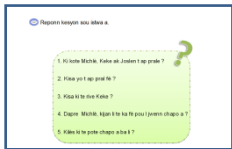


**Aktivite 1 :** Li yon tèks senp ak ekspresivite.



**Aktivite 6 :** Jwenn lòd yon istwa apati fraz an dezòd ki gen son [e], [è], [en].

Mwen konprann



**Aktivite 2 :** Reponn kesyon konpreyansyon sou yon tèks senp.



**Aktivite 7 :** Konplete yon seri fraz ak mo ki gen son [e], [è], [en].

M ap antrene



**Aktivite 3 :** Diskrimine son [e] ak [è] nan non yon seri imaj.

Sa mwen ka fè



**Aktivite 8 :** Pran dikte yon seri fraz pou entegre korespondans grafèm/fonèm [e] ak [è], [en].



**Aktivite 4 :** Dekouvri mo fanmiye ki gen son [e] ak [è] apati yon seri imaj.



**Aktivite 9 :** Fè jwèt mo maske ak yon seri mo ki gen son ak lèt [e], [è], [en].




**Aktivite 5 :** Li epi ekri mo fanmiye ki gen son [e], [è], [en].



Dire 	Materyèl TNI	Ki kote Nan Klas	Kalite aktivite Ansanm	Kantite ekran 1
---	-----------------	---------------------	---------------------------	--------------------

Etap	Aksyon mèt la	Aksyon elèv la
1	Li konsiy lan epi esplike etap aktivite a. Li tout tèks la pou elèv yo	Tande konsiy lan ak esplikasyon pwofesè a. Tande lekti tèks la.
2	Mande elèv yo pou yo li tèks la nan kè yo.	Li tèks la nan kè yo.
3	Mande 2 ou 3 elèv pou yo li tèks la awotvwa pandan lòt yo ap koute. Pwofite korije pwononsyasyon ak entonasyon elèv yo.	Li tèks la awotvwa ak bon jan pwononsyasyon epi entonasyon.

- 1
- 2
- 3
- 4
- 5
- 6
- 7
- 8
- 9


 Li ansanm ak pwofesè nou.

**Lasirèn, Labalèn,...**

Michlè, Keke ak Joslen se te twa bon zanmi. Yo t ap prale Lagonav pou y al wè Mesye Maksèn, yon ansyen pwofesè yo, lè yo te nan premyè ane fondamantal. Y ap sòti Pòtoprens nan yon bato k ap chire lanmè a ak tout vitès. Yon van ap bat sou figi yo byen fò, yon bèl solèy ap chofo yo. Briz lanmè a fè kè yo kontan. Sanzatann, chapo Keke vòltije, l al tonbe nan lanmè a. Se pa ti kontrarye Keke kontrarye. San pèdi tan, Michlè di misye l ap montre l chante yon ti chante, pou Lasirèn ka pote chapo a pou li. Menm kote a, li mande Keke pou l chante avè l :

*"Lasirèn, Labalèn, chapo m tonbe nan lanmè!  
Lasirèn, Labalèn, chapo m tonbe nan lanmè!"*

Epi, se konsa, Lasirèn sòti anba dlo a epi li remèt Keke chapo a. Se pa ti kontan Keke te kontan: malgre Lasirèn replonje anba lanmè a tousuit, misye kontinye ap di li mèsi jistan li menm ak lòt zanmi yo rive Lagonav.



Dire	Materyèl	Ki kote	Kalite aktivite	Kantite ekran
	TNI	Nan klas	Ansanm	1

Etap	Aksyon mèt la	Aksyon elèv la
1	Li konsiy lan pou elèv yo.	Tande konsiy lan ak kesyon yo.
2	Li kesyon yo, youn pa youn. Chak fwa, mande yon elèv pou l reponn aloral epi lòt yo pou apwouve oswa korije.  Alafen, valide tout bon repons yo.	Reponn kesyon yo ki sou tablo nimerik la.

1

2

3

4

5

6

7

8

9

 Reponn kesyon sou istwa a.

1. Ki kote Michlè, Keke ak Joslen t ap prale?

2. Kisa yo t ap pral fè ?

3. Kisa ki te rive Keke ?

4. Dapre Michlè, kijan li te ka fè pou l jwenn chapo a ?

5. Kilès ki te pote chapo a ba li ?

### Repons n ap tann:

1- Lagonav.

2- Yo ta pral wè Mesye Maksèn, yon ansyen pwofesè yo.

3- Chapo Keke t al tonbe nan lanmè a.

4- Se pou l chante yon ti chante pou Lasirèn.

5- Lasirèn.

Dire	Materyèl	Ki kote	Kalite aktivite	Kantite ekran
	TNI + Estilè	Nan klas	Ansanm	1

Etap	Aksyon mèt la	Aksyon elèv la
1	Li konsiy lan epi esplike aktivite a.	Tande konsiy lan ak esplikasyon pwofesè a.
2	Mande kèk elèv, youn pa youn, pou yo di non chak imaj ou touche sou tablo a. Mande lòt elèv yo pou yo repete bon repons yo oswa korije move repons yo.  <b>Men mo yo: lasirèn, solèy, sentiwon, chemiz, melon, men, elefan, pen.</b>	Di non chak imaj ki sou tablo a. Repete bon repons yo oswa korije move repons yo.
3	Mande yon elèv pou l vin relye imaj yo ak grafi youn nan son sa yo: [e], [è], [en], selon son yo tandè nan non imaj yo.  Mande rès elèv yo si yo dakò ak sa kamarad yo fè a epi pwopoze koreksyon si gen bezwen pou sa.	Di si yo dakò ak sa kamarad yo fè a epi pwopoze koreksyon si gen bezwen pou sa.

- 1
- 2
- 3
- 4
- 5
- 6
- 7
- 8
- 9

Relye chak imaj yo ak son ki koresponn ak yo.

e

è

en

Relye chak imaj yo ak son ki koresponn ak yo.

e

è

en

*(Note: In this image, green lines connect the words to the correct images: e to watermelon, è to hand, en to elephant and bread.)*

Ekran 3

Ekran korije

Dire	Materyèl	Ki kote	Kalite aktivite	Kantite ekran
	TNI + Estilè	Nan klas	Ansanm	1

Etap	Aksyon mèt la	Aksyon elèv la
1	Li konsiy lan epi esplike aktivite a.	Tande konsiy lan ak esplikasyon pwofesè a.
2	Mande kèk elèv pou yo vin sou tablo a, youn apre lòt, pou yo klike sou imaj la. Fè klas la repete mo yo tande a.  Mande yon elèv nan klas la pou l di ki son li tande nan mo a: [e] oswa [è].  Mande elèv ki sou tablo a pou l ekri mo a.	Tande epi ekri mo fanmiye ki gen ki gen son [e] oswa [è] apati imaj.
3	Mande lòt elèv yo pou yo valide òtograf mo a.	Valide òtograf mo yo konnen ki gen son [e] oswa [è]

- 1
- 2
- 3
- 4
- 5
- 6
- 7
- 8
- 9

Klike sou imaj yo epi ekri mo nou tande yo.

\_\_\_\_\_  
 \_\_\_\_\_  
 \_\_\_\_\_

\_\_\_\_\_  
 \_\_\_\_\_  
 \_\_\_\_\_

Ekran 4

Klike sou imaj yo epi ekri mo nou tande yo.

navè  
bètrav  
tamaren


bisiklet  
ten  
zege

Ekran korije

Dire 	Materyèl TNI + Estilè	Ki kote Nan klas	Kalite aktivite Ansanm	Kantite ekran 1
---	--------------------------	---------------------	---------------------------	--------------------


Etap	Aksyon mèt la	Aksyon elèv la
1	Li konsiy lan epi esplike aktivite a.	Koute konsiy lan ak esplikasyon pwofesè a.
2	Mande plizyè elèv pou yo vin sou tablo a, youn apre lòt; chak elèv ap li yon mo, l ap di ki son li tande ladan: [e], [è] oswa [en] , epi l ap ekri mo a sou liy ki akote l la.  Chak fwa, mande lòt elèv yo si yo dakò ak repons kamarad yo a epi korije si se nesèsè.	Li epi ekri mo ki gen son [e], [è] oswa [en] ladan yo. Di kilès nan son sa yo ki repete nan chak mo yo li.  Fè kòmantè sou travay kamarad yo, korije, valide.

- 1
- 2
- 3
- 4
- 5
- 6
- 7
- 8
- 9

 Li chak mo yo epi kopye yo.

vaksen	_____	Maksèn	_____
tamaren	_____	Lasirèn	_____
grenad	_____	Michlè	_____
navè	_____	vèvenn	_____
demwazèl	_____	rezen	_____

Ekran 5

 Li chak mo yo epi kopye yo.


vaksen	<u>vaksen</u>	Maksèn	<u>Maksèn</u>
tamaren	<u>tamaren</u>	Lasirèn	<u>Lasirèn</u>
grenad	<u>grenad</u>	Michlè	<u>Michlè</u>
navè	<u>navè</u>	vèvenn	<u>vèvenn</u>
demwazèl	<u>demwazèl</u>	rezen	<u>rezen</u>

Ekran korije

Dire 	Materyèl TNI + Estilè	Ki kote Nan klas	Kalite aktivite Ansanm	Kantite ekran 1
---	--------------------------	---------------------	---------------------------	--------------------


Etap	Aksyon mèt la	Aksyon elèv la
1	Li konsiy lan epi esplike aktivite a.	Koute konsiy lan ak esplikasyon pwofesè a.
2	Mande elèv yo pou yo li 4 fraz yo. Mande kèk elèv, youn apre lòt, pou yo pwopoze nan ki lòd pou fraz yo ale, dapre dewoulman istwa a.  Lè w fin jwenn epi valide bon lòd la, mande yon elèv ale sou tablo a pou l fè deplasman yo.  Mande elèv yo pou yo li fraz yo nan bon lòd la.	Li fraz yo an dezòd, apres a mete yo nan lòd dewoulman istwa a.  Li fraz yo nan bon lòd la.

- 1
- 2
- 3
- 4
- 5
- 6
- 7
- 8
- 9

 Mete fraz sa yo nan lòd, dapre jan istwa a te pase.

- 1)
- 2)
- 3)
- 4)

Ekran 6

 Mete fraz sa yo nan lòd, dapre jan istwa a te pase.


- 1)
- 2)
- 3)
- 4)

Ekran korije

Dire 	Materyèl TNI + Estilè	Ki kote Nan klas	Kalite aktivite Ansanm	Kantite ekran 1
---	--------------------------	---------------------	---------------------------	--------------------

Etap	Aksyon mèt la	Aksyon elèv la
1	Li konsiy lan epi esplike aktivite a.	Koute konsiy lan ak esplikasyon pwofesè a.
2	Mande yon elèv pou li li lis mo ki vini apre konsiy lan, Mande 5 elèv pou yo ale sou tablo a, youn apre lòt, pou yo konplete fraz yo ak youn nan mo yo chwazi nan lis la.  Chak fwa, mande lòt elèv yo si yo dakò ak repons kamarad yo epi korije si se nesesè.	Li mo yo. Konplete fraz yo ak mo yo chwazi nan lis la.  Di si yo dakò ak repons kamarad yo epi korije si se nesesè.




 Konplete fraz yo ak youn nan mo sa yo.

vèvenn   parenn   lave   lanmè   marenn   pwofesè

1. Elèv yo di yo renmen \_\_\_\_\_ men yo anvan yo manje.
2. Grann mwen bouyi te \_\_\_\_\_ pou Maryàn ki fè sezisman.
3. Jan di Patrik li poko janm wè Lasirèn nan \_\_\_\_\_ a.
4. \_\_\_\_\_ a bay klas la fè yon dewwa enteresan.
5. Yon moun ki batize m se \_\_\_\_\_ mwen si li se yon gason.

Ekran 7

 Konplete fraz yo ak youn nan mo sa yo.

vèvenn   parenn   lave   lanmè   marenn   pwofesè

1. Elèv yo di yo renmen lave men yo anvan yo manje.
2. Grann mwen bouyi te vèvenn pou Maryàn ki fè sezisman.
3. Jan di Patrik li poko janm wè Lasirèn nan lanmè a.
4. pwofesè a bay klas la fè yon dewwa enteresan.
5. Yon moun ki batize m se parenn mwen si li se yon gason.

Ekran korije

Dire	Materyèl	Ki kote	Kalite aktivite	Kantite ekran
	TNI + Estilè	Nan klas	Ansanm	1

Etap	Aksyon mèt la	Aksyon elèv la
1	Li konsiy lan epi esplike aktivite a pou elèv yo.	Koute konsiy lan ak esplikasyon yo.
2	Mande 4 elèv pou yo vin sou tablo a, youn apre lòt, pou yo koute, repete epi ekri san fot fraz yo tande nan wopalè yo.	Koute, repete epi ekri san fot fraz yo tande nan wopalè yo.
3	Mande lòt elèv yo si yo dakò ak òtograf kamarad yo epi vin korije si gen bezwen pou sa.	Di si yo dakò ak òtograf kamarad yo epi vin korije si gen bezwen pou sa.

- 1
- 2
- 3
- 4
- 5
- 6
- 7
- 8
- 9

Ekri fraz nou tande yo.

\_\_\_\_\_

\_\_\_\_\_

\_\_\_\_\_

\_\_\_\_\_

Ekran 8

Ekri fraz nou tande yo.

Maksèn ekri yon ti lèt pou manman l.

Vantilatè Women an mache byen.

Pyè rele Jera nan telefon.

Limyè a rete limen depi maten.

Ekran korije



Dire	Materyèl	Ki kote	Kalite aktivite	Kantite ekran
	TNI + Estilè	Nan klas	Ansanm	1

Etap	Aksyon mèt la	Aksyon elèv la
1	Li konsiy lan pou elèv yo epi esplike yo aktivite a.	Koute konsiy lan ak esplikasyon pwofesè a.
2	Mande kèk elèv pou yo vini sou tablo a youn apre lòt pou fè aktivite a : se eseye jwenn ki mo yo ka fòmè ak seri lèt ki nan kadriyaj la.  Depi yon elèv pako ka jwenn yon mo nan yon ti tan tankou yon minit, pwofesè a ka fè l pase bay yon lòt elèv.	Chèche fòmè mo ak lèt ki nan kadriyaj la.
3	Mande lòt elèv yo pou yo verifiye kamarad yo ki sou tablo a jwenn yon mo ki fòmè ak lèt ki nan kadriyaj yo tout bon vre.	Di si yo dakò ak repons kamarad yo epi korije si se nesesè.

- 1
- 2
- 3
- 4
- 5
- 6
- 7
- 8
- 9

Ann jwe ! Annou fòmè mo ak lèt sa yo.

T	È	OU	R	T	L	J
T						

S		Z	EN	A	G	A
	M				EN	

**Mo n ap tann:**

1- toutrèl

2- magazen

Dire	Materyèl	Ki kote	Kalite aktivite	Kantite ekran
------	----------	---------	-----------------	---------------

# Leson 60

## Kominikasyon oral

Aprann chante pou peyi  
nou



Dire

Materyèl

Ki kote

Kalite aktivite

Kantite ekran

Mizantren



Aktivite 1 : Aprann yon chante sou peyi nou.

Evalyasyon



Aktivite 6 : Pale sou anviwònman nou.

Dekouvèt



Aktivite 2 : Aprann kèk pawòl nan chante a.



Aktivite 7 : Chante, kadanse epi fè jès ki mache ak chante a.

Fiksasyon



Aktivite 3 : Konplete fraz yo ak pawòl ki nan chante a.  
a.



Aktivite 4 : Idantifye pasay nou sonje nan chante a.



Aktivite 5 : Idantifye mesaj ki bay nan chante a.

Dire	Materyèl	Ki kote	Kalite aktivite	Kantite ekran
  	TNI + Estilè	Nan klas	Ansanm	1

Etap	Aksyon mèt la	Aksyon elèv la
1	Mande elèv yo byen gade imaj la. Li konsiy lan.	Gade imaj la epi tande konsiy lan.
2	Klike sou imaj la sou ti flèch la pou w fè timoun yo koute chante a. Mande timoun yo kadanse pandan yo ap koute chante a.	Tout timoun ap koute chante a. Yo ap kadanse pandan yo ap koute chante a.

**Remak:** Timoun yo ka koute chante jiska 3 fwa pou yo byen konprann li.

- 1
- 2
- 3
- 4
- 5
- 6
- 7

 An nou koute chante a pandan nou ap danse.



Ecran 1

Dire	Materyèl	Ki kote	Kalite aktivite	Kantite ekran
 	TNI + Estilè	Nan klas	Pèsonèl	1/6

Etap	Aksyon mèt la	Aksyon elèv la
1	Mande elèv yo gade imaj la epi koute konsiy lan.	Gade imaj la epi tande konsiy lan.
2	Li pawòl yo fraz apre fraz. Mande elèv repete pawòl ki nan chante a apre ou. Pwofesè a ka mande 4 elèv pase sou tablo a youn apre lòt, pou repete pawòl yo.	Elèv ki deziye a ap repete pawòl ki nan chante a apre pwofesè a.


- 1
- 2
- 3
- 4
- 5
- 6
- 7

 An nou aprann pawòl ki nan chante sa a.

Koute teks la epi esplike kèk pasaj nan teks la.




Ekran 2

Dire  	Materyèl TNI	Ki kote Nan klas	Kalite aktivite Pèsonèl	Kantite ekran 2/6
--	-----------------	---------------------	----------------------------	----------------------


Etap	Aksyon mèt la	Aksyon elèv la
1	Mande elèv yo kisa yo wè sou ekran an.	Elèv yo ap di ki sa yo wè sou tablo a epi yo ap koute konsiy lan.
2	Li konsiy lan. Envite kèk elèv, youn apre lòt, pou vin ajoute mo ki manke nan fraz yo dapre chante a.	Elèv ki deziye a ap vin sou tablo a pou ajoute mo ki manke nan fraz yo dapre chante a.

- 1
- 2
- 3
- 4
- 5
- 6
- 7

 Konplete fraz sa yo dapre pawòl ki nan chante a.

Peyi mwen gen anpil .....  
Dèye mòn toujou gen .....

Se dèye mòn listw a peyi m .....  
Se dèye mòn ki gen anpil .....




Si peyizan pa plante anba lavil p ap jwenn .....

Nan pwen anyen pou fè m bliye .....  
nan pwen anyen pou fè m ..... ti peyi mwen.


Peyi mwen gen anpil mòn men mòn yo preske fin .....  
Pou mòn ka vin pi bèl fò n toujou plante .....

Ekran 3

 Konplete fraz sa yo dapre pawòl ki nan chante a.

Peyi mwen gen anpil .....mòn.....  
Dèye mòn toujou gen .....mòn....

Se dèye mòn listw a peyi m ....kache.....  
Se dèye mòn ki gen anpil .....save.....



Si peyizan pa plante anba lavil p ap jwenn ....manje.....

Nan pwen anyen pou fè m bliye ....ti peyi mwen.....  
nan pwen anyen pou fè m ....kite..... ti peyi mwen.


Peyi mwen gen anpil mòn men mòn yo preske fin ....chòv.....  
Pou mòn ka vin pi bèl, fò n toujou plante ....pye bwa|.....

Ekran korije

Dire	Materyèl	Ki kote	Kalite aktivite	Kantite ekran
 	TNI + Estilè	Nan klas	Ansanm	3/6

Etap	Aksyon mèt la	Aksyon elèv la
1	Mande elèv yo gade imaj la epi koute konsiy lan.	Gade imaj la. Tande byen sa chante ap dekri.
2	Envite kèk elèv vin reponn kesyon ki sou tablo a dapre pawòl ki nan chante a.	Elèv ki deziye a ap reponn kesyon ki sou tablo a dapre pawòl ki nan chante a. Chak elèv ap di pou kisa li renmen peyi li.
3	<b>Repons:</b> Chante a ap pale sou Ayiti / Ti zwazi, pye bwa, sous dlo, mòn, jaden... / Peyizan nou yo fè agrikilti, yo bay moun lavil manje / Timoun yo renmen peyi yo / Nou wè sa lè yo di « nan pwen anyen pou fè m bliye ti peyi mwen » / Nou menm nou renmen peyi nou... se peyi pa nou, se la nou fet, li gen bon klima ak tanperati, li gen rivyè ak solèy>	



 Reponn kesyon yo dapre chante a.

?


Sou ki peyi chante sa a ap pale?

Bay non kèk eleman ki nan anvivonman peyi nou?

Ki enpòtan peyizan nou yo genyen nan lavil moun lavil ?

Ki santiman timoun yo genyen pou peyi yo? Nan ki pati nan chante a nou wè sa?

E nou menm, ki santiman nou genyen pou peyi nou? Pou kisa?



Dire	Materyèl	Ki kote	Kalite aktivite	Kantite ekran
 	TNI + Estilè	Nan klas	Pèsonèl	4/6

Etap	Aksyon mèt la	Aksyon elèv la
1	Mande elèv yo gade imaj la epi koute konsiy lan.	Gade imaj la epi koute konsiy lan.
2	Envite kèk elèv vin sou tablo a pou bay kèk mesaj yo ka tire nan chante a.	Elèv ki deziye a ap vini sou tablo a pou bay mesaj yo chak tire nan chante a.
3	<b>Remak:</b> Pale, koute, ankouraje timoun yo jwenn mesaj yo.	Elèv ki vle bay repons lan dwe leve men li.




 Ki mesaj yo ba nou nan chante sa a.....


1. ....
2. ....
3. ....
4. ....
5. ....
6. ....



Ekran 5

 Ki mesaj yo ba nou nan chante sa a.....

1. ..Fòk nou renmen peyi nou .....
2. ..Fòk nou plante pye bwa .....
3. ..peyi nou bèl .....
4. ..dèyè mòn gen anpil travay .....
5. ..dèyè mòn gen anpil save .....
6. ..Peyizan enpòtan anpil, yo bay moun lavil manje .....




Ekran korije



Dire   	Materyèl TNI + Estilè	Ki kote Nan klas	Kalite aktivite Ansam	Kantite ekran 5/6
--	--------------------------	---------------------	--------------------------	----------------------

Etap	Aksyon mèt la	Aksyon elèv la
1	Mande elèv yo gade imaj la epi koute konsiy lan.	Gade imaj la epi koute konsiy lan.
2	Envite kèk elèv vin pale sou nan anviwonnmn yo: nan mòn, nan lanmè, nan jaden, nan konbit, nan larivyè ....	Elèv ki deziye ap vin pale sou eleman ki nan anviwònman li, sou eksperyans li fè nan lavi li, nan mòn, nan lanmè, nan jaden, nan konbit, nan larivyè ....
3	Mande elèv yo leve men yo si yo vle pale.  Repons: yo ka pale sou eksperyans yo viv nan mòn , nan lanmè, nan jaden, nan konbit, nan larivyè ....	



 Timoun nan klas la ki rete nan mòn oswa ki konn ale nan mòn, n ap vini devan klas la pou pale de esperyans nou viv.



Ekran 6

Dire  	Materyèl TNI + Estilè	Ki kote Nan klas	Kalite aktivite Ansanm	Kantite ekran 1
---	--------------------------	---------------------	---------------------------	--------------------

Etap	Aksyon mèt la	Aksyon elèv la
1	Mande elèv yo gade imaj la koute konsiy lan.	Gade imaj la epi koute konsiy lan.
2	Klike sou imaj la sou ti flèch la pou w fè timoun yo koute chante a. Mande timoun yo chante, kadanse epitou fè jès ki mache ak chante a pandan yo ap koute chante a.	Tout timoun ap chante, kadanse epitou fè jès ki mache ak chante a pandan yo ap koute chante a.



 An nou chante ak timoun yo.
 



Ekran 7

Dire	Materyèl	Ki kote	Kalite aktivite	Kantite ekran

Leson 61  
Revizyon [o, ò, on,  
ou] (1)



Dire	Materyèl	Ki kote	Kalite aktivite	Kantite ekran
------	----------	---------	-----------------	---------------

M ap obsève/ M ap koute/ M ap li



**Aktivite 1 :** Li yon tèks senp ak ekspresivite.



**Aktivite 6 :** Jwenn lòd fraz ki gen son [o] , [ò] , [on], [ou] apati gwoup mo an dezòd .

Mwen konprann



**Aktivite 2 :** Reponn kesyon konpreyansyon sou yon tèks senp.



**Aktivite 7 :** Konplete yon seri fraz ak mo ki gen son [o] , [ò] , [on], [ou].

M ap antrene



**Aktivite 3 :** Diskrimine son [o] , [ò] , [on], [ou] nan non yon seri imaj.


Sa mwen ka fè



**Aktivite 8 :** Pran dikte yon seri fraz pou entegre korespondans grafèm/fonèm [o] , [ò] , [on], [ou].



**Aktivite 4 :** Dekouvri mo fanmiye ki gen son [o] , [ò] , [on], [ou] apati yon seri imaj.



**Aktivite 9 :** Fè jwèt eskrab ak yon seri mo ki gen son ak lèt [o] , [ò] , [on], [ou].




**Aktivite 5 :** Li epi ekri mo elèv yo konnen ki gen son [o] , [ò] , [on], [ou].

Dire 	Materyèl TNI	Ki kote Nan Klas	Kalite aktivite Ansanm	Kantite ekran 1
---	-----------------	---------------------	---------------------------	--------------------

Etap	Aksyon mèt la	Aksyon elèv la
1	Li konsiy lan epi esplike etap aktivite a. Li tout tèks la pou elèv yo.	Tande konsiy lan ak esplikasyon pwofesè a. Tande lekti tèks la.
2	Mande elèv yo pou yo li tèks la nan kè yo.	Li tèks la nan kè yo.
3	Mande 2 ou 3 elèv pou yo li tèks la awotvwa pandan lòt yo ap koute. Pwofite korije pwononsyasyon ak entonasyon elèv yo.	Li tèks la awotvwa ak bon jan pwononsyasyon epi entonasyon.

- 1
- 2
- 3
- 4
- 5
- 6
- 7
- 8
- 9

 Li ansanm ak pwofesè nou.

**Ivon ak Ivòn**

Ivon ak Ivòn se de marasa. Youn pa mache san lòt. Yo tou de gen menm gou: yo renmen manje joumou, mango, melon, pòm de tè epi yo renmen mete rad koulè jòn. Lè Ivon met chemiz jòn, Ivòn met kòsaj jòn. Epitou, yo tou le de renmen gade moun k ap jwe jon nan rara, paske yo pran kote Jan, ki tonton yo.


Ivon renmen tout bèt, men li pè moustik anpil. Li toujou ap di olye li ta rete ap koute son yon moustik bò zòrèy li, li ta pito koute yon klaksòn machin.



Dire	Materyèl	Ki kote	Kalite aktivite	Kantite ekran
	TNI	Nan klas	Ansanm	1

Etap	Aksyon mèt la	Aksyon elèv la
1	Li konsiy lan pou elèv yo.	Tande konsiy lan ak kesyon yo.
2	Li kesyon yo, youn pa youn. Chak fwa, mande yon elèv, pou l reponn aloral epi lòt yo pou apwouve oswa korije.  Alafen, valide tout bon repons yo.	Reponn kesyon yo ki sou tablo nimerik la.

- 1
- 2
- 3
- 4
- 5
- 6
- 7
- 8
- 9

 Reponn kesyon sou istwa a.

?

1. Kisa lvon ak lvon ye?
2. Ki koulè rad yo renmen?
3. Kisa yo renmen lè y al nan rara?
4. Kote kilès yo pran sa?
5. Kisa lvon pa renmen tande nan zòrèy li?
6. Kisa li prefere tande?

**Repons n ap tann:**

- 1- De marasa
- 2- Rad koulè jòn
- 3- Yo renmen gade moun k ap jwe jon.
- 4- Kote Jan, tonton yo.
- 5- Son moustik
- 6- Klaksòn machin.

Ekran 2

Ekran korije

Dire	Materyèl	Ki kote	Kalite aktivite	Kantite ekran
	TNI + Estilè	Nan klas	Ansanm	1

Etap	Aksyon mèt la	Aksyon elèv la
1	Li konsiy lan epi esplike aktivite a.	Tande konsiy lan ak esplikasyon pwofesè a.
2	Mande kèk elèv, youn pa youn, pou yo di non chak imaj ou touche sou tablo a. Mande lòt elèv yo pou yo repete bon repons yo oswa korije move repons yo.  <b>Men mo yo:</b> <i>kaswòl, mango, pwason, papiyon, kokoye, poul, gòm, tòti.</i>	Di non chak imaj ki sou tablo a. Repete bon repons yo oswa korije move repons yo.
3	Mande yon elèv pou l vin relye imaj yo ak grafi youn nan son sa yo: [o], [ò], [on] ak [ou], selon son yo tandè nan non imaj yo.  Mande rèz elèv yo si yo dakò ak sa kanmarad yo fè a epi pwopoze koreksyon si gen bezwen pou sa.	Di si yo dakò ak sa kanmarad yo fè a epi pwopoze koreksyon si gen bezwen pou sa.

- 1
- 2
- 3
- 4
- 5
- 6
- 7
- 8
- 9

Relye chak imaj yo ak son yo gen ladan yo.

	o	
	ò	
	on	
	ou	

Ekran 3

Relye chak imaj yo ak son yo gen ladan yo.

	o	
	ò	
	on	
	ou	


Ekran korije

Dire	Materyèl	Ki kote	Kalite aktivite	Kantite ekran
	TNI + Estilè	Nan klas	Ansanm	1

Etap	Aksyon mèt la	Aksyon elèv la
1	Li konsiy lan epi esplik aktivite a.	Tande konsiy lan ak esplikasyon pwofesè a.
2	Mande kèk elèv pou yo vin sou tablo a, youn apre lòt, pou yo klike sou imaj yo. Fè klas la repete mo yo tande a. Mande yon elèv nan klas la pou l di ki son li tande nan mo a: [o] , [ò] , [on] oswa [ou].  Mande elèv ki sou tablo a pou l ekri mo a.	Tande epi ekri mo fanmiye ki gen ki gen son [[o] , [ò] , [on] oswa [ou] apati imaj.
3	Mande lòt elèv yo pou yo valide òtograf mo yo.	Valide òtograf mo elèv yo konnen ki gen son [o] , [ò] , [on] oswa [ou].


- 1
- 2
- 3
- 4
- 5
- 6
- 7
- 8
- 9

Klike sou imaj yo epi ekri mo nou tande yo.




\_\_\_\_\_

\_\_\_\_\_




\_\_\_\_\_

\_\_\_\_\_




\_\_\_\_\_

\_\_\_\_\_




\_\_\_\_\_

\_\_\_\_\_



\_\_\_\_\_

\_\_\_\_\_




\_\_\_\_\_


\_\_\_\_\_

Ekran 4


Klike sou imaj yo epi ekri mo nou tande yo.




manga




toti




pwason



maustik



kakoye



paul


Ekran korije


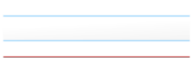
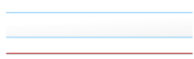
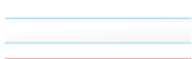
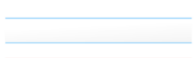
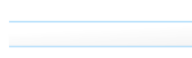
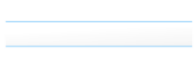
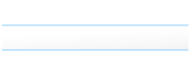
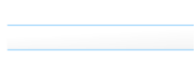
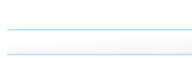


Dire 	Materyèl TNI + Estilè	Ki kote Nan klas	Kalite aktivite Ansanm	Kantite ekran 1
---	--------------------------	---------------------	---------------------------	--------------------


Etap	Aksyon mèt la	Aksyon elèv la
1	Li konsiy lan epi esplike aktivite a.	Koute konsiy lan ak esplikasyon pwofesè a.
2	Mande plizyè elèv pou yo vin sou tablo a, youn apre lòt; chak elèv ap li yon mo, l ap di ki son li tande ladan: [o] , [ò] , [on], [ou]., epi l ap ekri mo a sou liy ki akote l la.  Chak fwa, mande lòt elèv yo si yo dakò ak repons kanmarad yo a epi korije si se nesesè.	Li epi ekri mo ki gen son [o], [ò] , [on], [ou]. ladan yo. Di kilès nan son sa yo ki repete nan chak mo yo li.  Fè kòmantè sou travay kanmarad yo, korije, valide.








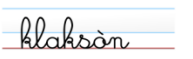


- 1
- 2
- 3
- 4
- 5
- 6
- 7
- 8
- 9

 Li chak mo yo epi ekri yo.

mato		tòch	
bato		beton	
lvon		lvòn	
leson		klaksòn	
joumou		poul	

Ekran 5

 Li chak mo yo epi ekri yo.


mato		tòch	
bato		beton	
lvon		lvòn	
leson		klaksòn	
joumou		poul	

Ekran korije

Dire 	Materyèl TNI + Estilè	Ki kote Nan klas	Kalite aktivite Ansanm	Kantite ekran 1
---	--------------------------	---------------------	---------------------------	--------------------

Etap	Aksyon mèt la	Aksyon elèv la
1	Li konsiy lan epi esplike aktivite a.	Koute konsiy lan ak esplikasyon pwofesè a.
2	<p>Mande elèv yo pou yo li gwoup mo yo nan chak liy. Mande kèk elèv, youn apre lòt, pou yo pwopoze nan ki lòd pou gwoup yo ale pou yo ka fè fraz.</p> <p>Lè w fin jwenn epi valide bon lòd la, mande 4 elèv ale sou tablo a, youn apre lòt, pou fè deplasman yo.</p> <p>Mande elèv yo pou yo li fraz yo nan bon lòd la.</p>	<p>Li gwoup mo yo andezòd, apres a mete yo nan lòd pou fè fraz.</p> <p>Li fraz yo nan bon lòd la.</p>

- 1
- 2
- 3
- 4
- 5
- 6
- 7
- 8
- 9

 Mete gwoup mo yo nan lòd pou nou fè fraz.

- 1) ki gen menm gou se de marasa lvòn ak lvon
- 2) rad jòn renmen mete yo tou le de
- 3) renmen gade yo moun k ap jwe jon
- 4) pa renmen tande lvon moustik bò zòrèy

Ekran 6

 Mete gwoup mo yo nan lòd pou nou fè fraz.


- 1) lvòn ak lvon se de marasa ki gen menm gou
- 2) yo tou le de renmen mete rad jòn
- 3) yo renmen gade moun k ap jwe jon
- 4) lvon pa renmen tande moustik bò zòrèy

Ekran korije

Dire 	Materyèl TNI + Estilè	Ki kote Nan klas	Kalite aktivite Ansanm	Kantite ekran 1
---	--------------------------	---------------------	---------------------------	--------------------

Etap	Aksyon mèt la	Aksyon elèv la
1	Li konsiy lan epi esplike aktivite a.	Koute konsiy lan ak esplikasyon pwofesè a.
2	Mande yon elèv pou l li lis mo ki vini apre konsiy lan, Mande 6 elèv pou yo ale sou tablo a, youn apre lòt, pou yo konplete fraz yo ak youn nan mo yo chwazi nan lis la.  Chak fwa, mande lòt elèv yo si yo dakò ak repons kanmarad yo epi korije si se nesèsè.	Li mo yo. Konplete fraz yo ak mo yo chwazi nan lis la.  Di si yo dakò ak repons kanmarad yo epi korije si se nesèsè.


- 1
- 2
- 3
- 4
- 5
- 6
- 7
- 8
- 9

 Konplete fraz yo ak youn nan mo sa yo.

**chou grangou kolboso lyon zòn rezon**

- Ravèt pa janm gen \_\_\_\_\_ devan poul.
- Ajan sanitè yo pase flite nan tout \_\_\_\_\_ pou yo ka chase tout moustik.
- Depi lè machin Pyè a \_\_\_\_\_, li poko janm al repare l.
- Pami tout bèt sovaj, se \_\_\_\_\_ ki pase pou wa tout lòt yo.
- Timoun yo manje depi maten, kounye a, yo \_\_\_\_\_ anpil.
- Manman m di Michelin pou l mete \_\_\_\_\_ nan legim l ap fè pou nou.

Ekran 7

 Konplete fraz yo ak youn nan mo sa yo.

1. Ravèt pa janm gen **rezon** devan poul.

2. Ajan sanitè yo pase flite nan tout **zòn** pou yo ka chase tout moustik.

3. Depi lè machin Pyè a **kolboso**, li poko janm al repare l.

4. Pami tout bèt sovaj, se **lyon** ki pase pou wa tout lòt yo.

5. Timoun yo manje depi maten, kounye a, yo **grangou** anpil.

6. Manman m di Michelin pou l mete **chou** nan legim l ap fè pou nou.

Ekran korije

Dire	Materyèl	Ki kote	Kalite aktivite	Kantite ekran
	TNI + Estilè	Nan klas	Ansanm	1

Etap	Aksyon mèt la	Aksyon elèv la
1	Li konsiy lan epi eslipe aktivite a pou elèv yo.	Koute konsiy lan ak esplikasyon yo.
2	Mande 4 elèv pou yo vin sou tablo a, youn apre lòt, pou yo koute, repete epi ekri san fot fraz yo tande a nan chak wopalè.	Koute, repete epi ekri san fot fraz yo tande nan wopalè yo.
3	Mande lòt elèv yo si yo dakò ak òtograf kamarad yo epi vin korije si gen bezwen pou sa.	Di si yo dakò ak òtograf kamarad yo epi vin korije si gen bezwen pou sa.

- 1
- 2
- 3
- 4
- 5
- 6
- 7
- 8
- 9

Ekri fraz nou tande yo.

\_\_\_\_\_

\_\_\_\_\_

\_\_\_\_\_

\_\_\_\_\_

Ekran 8

Ekri fraz nou tande yo.

*Timoun yo te manje zaboka ak kasav.*

*Èlè la gen yon kaye po wouj.*

*Leyon konn li byen.*

*Papa mwen gen motosiklet.*

Ekran korije

Dire	Materyèl	Ki kote	Kalite aktivite	Kantite ekran
	TNI + Estilè	Nan klas	Ansanm	1

Etap	Aksyon mèt la	Aksyon elèv la
1	Li konsiy lan pou elèv yo epi esplike yo aktivite a.	Koute konsiy lan ak esplikasyon pwofesè a.
2	Mande kèk elèv pou yo vini sou tablo a youn apre lòt pou fè aktivite a : se eseye jwenn ki mo yo ka fòmè ak seri lèt ki nan kadriyaj la.  Depi yon elèv pako ka jwenn yon mo nan yon ti tan tankou yon minit, pwofesè a ka fè l pase bay yon lòt elèv.	Chèche fòmè mo ak lèt ki nan kadriyaj la.
3	Mande lòt elèv yo pou yo verifye kamarad yo ki sou tablo a jwenn yon mo ki fòmè ak lèt ki nan kadriyaj yo tout bon vre.	Di si yo dakò ak repons kanmarad yo epi korije si se nesèsè.



Annou jwe! Chwazi nan lèt sa yo pou nou fòmè mo ki gen [o], [ò], [on], [ou].

P Z O W E F T K Y N S O

Ò W S K L O O V

O U P R A D C H A

Ekran 9

Annou jwe! Chwazi nan lèt sa yo pou nou fòmè mo ki gen [o], [ò], [on], [ou].

Z F

P W O T E K S Y O N

V

K O W O S Ò L

CH

R A P A D O U

Ekran korije

Dire	Materyèl	Ki kote	Kalite aktivite	Kantite ekran

# Leson 62

## Revizyon [o, ò, on, ou] (2)



Dire	Materyèl	Ki kote	Kalite aktivite	Kantite ekran
------	----------	---------	-----------------	---------------

M ap obsève/ M ap koute/ M ap li



**Aktivite 1 :** Li yon tèks senp ak ekspresivite.



**Aktivite 6 :** Jwenn lòd fraz ki gen son [o] , [ò] , [on] , [ou] apati gwoup mo an dezòd .

Mwen konprann



**Aktivite 2 :** Reponn kesyon konpreyansyon sou yon tèks senp.



**Aktivite 7 :** Konplete yon seri fraz ak mo ki gen son [o] , [ò] , [on] , [ou].

M ap antrene



**Aktivite 3 :** Diskrimine son [o] , [ò] , [on] , [ou] nan non yon seri imaj.

Sa mwen ka fè



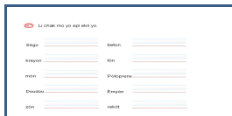
**Aktivite 8 :** Pran dikte yon seri fraz pou entegre korespondans grafèm/fonèm [o] , [ò] , [on] , [ou].



**Aktivite 4 :** Dekouvri mo fanmiye ki gen son [o] , [ò] , [on] , [ou] apati yon seri imaj.



**Aktivite 9 :** Fè jwèt eskrab ak yon seri mo ki gen son ak lèt [o] , [ò] , [on] , [ou].



**Aktivite 5 :** Li epi ekri mo fanmiye ki gen son [o] , [ò] , [on] , [ou].

Dire	Materyèl	Ki kote	Kalite aktivite	Kantite ekran
	TNI	Nan Klas	Ansanm	1

Etap	Aksyon mèt la	Aksyon elèv la
1	Li konsiy lan epi esplike etap aktivite a. Li tout tèks la pou elèv yo.	Tande konsiy lan ak esplikasyon pwofesè a.  Tande lekti tèks la.
2	Mande elèv yo pou yo li tèks la nan kè yo.	Li tèks la nan kè yo.
3	Mande 2 ou 3 elèv pou yo li tèks la awotvwa pandan lòt yo ap koute. Pwofite korije pwononsyasyon ak entonasyon elèv yo.	Li tèks la awotvwa ak bon jan pwononsyasyon epi entonasyon.

- 1
- 2
- 3
- 4
- 5
- 6
- 7
- 8
- 9

Li ansanm ak pwofesè nou.

*Yon kamyon pou moun Ti Bwa*


Lontan, moun nan Ti Bwa t ap pase mizè pou desann al vann rekòt kafe ak bal pit lavil. Se depi a twazè di maten pou yo leve, sele milèt, mete gwo gwo sak pay, ranpli ak machandiz sou do bèt yo. Jounen an fin pase nan ale vann pou retounen lakay. Li te lè, li te tan pou Doudou, yon bès mekanisyen, te achte yon kamyon pou fè trafik nan zòn Ti Bwa. Se pa ti soulajman pèp Ti Bwa vin genyen nan transpò machandiz. Se sa ki fè Bès Doudou bay kamyon an pote non "Soulajman". Tout moun di se yon kamyon ki byen banda.



Kounye a gen lòt kamyon ki vin fè zòn nan tou, men, moun nan Ti Bwa toujou pito vwayaje nan "Soulajman".

Ekran 1



Dire	Materyèl	Ki kote	Kalite aktivite	Kantite ekran
	TNI	Nan klas	Ansanm	1
Etap	Aksyon mèt la	Aksyon elèv la		
1	Li konsiy lan pou elèv yo.	Tande konsiy lan ak kesyon yo.		
2	Li kesyon yo, youn pa youn. Chak fwa, mande yon elèv pou l reponn aloral epi lòt yo pou apwouve oswa korije. Alafen, valide tout bon repons yo.	Reponn kesyon yo ki sou tablo nimerik la.		

1

2

3

4

5

6

7

8

9

 Reponn kesyon sou istwa a.

1. Ki kalite pwoblèm, moun Ti Bwa te konn genyen?
2. Ki mwayen yo te konn itilize pou yo ale lavil?
3. Kilès ki te vin ak yon solisyon pou pwoblèm nan?
4. Ki solisyon li te pote pou pèp Ti Bwa?
5. Ki jan moun Ti Bwa te vin santi yo avèk solisyon sa a?

### Repons n ap tann:

- 1- Yo t ap pase mizè pou desann al vann rekòt kafe ak bal pit lavil.
- 2- Yo te konn sele milèt, mete gwo gwo sak pay, ranpli ak machandiz sou do bèt yo.
- 3- Doudou, yon bòs mekanisyan.
- 4- Li te achte yon kamyon pou fè trafik nan zòn Ti Bwa.
- 5- Yo te vin santi yon gwo soulajman.

Ekran 2

Ekran korije

Dire	Materyèl	Ki kote	Kalite aktivite	Kantite ekran
	TNI + Estilè	Nan klas	Ansanm	1

Etap	Aksyon mèt la	Aksyon elèv la
1	Li konsiy lan epi esplik aktivite a.	Tande konsiy lan ak esplikasyon pwofesè a.
2	Mande kèk elèv, youn pa youn, pou yo di non chak imaj ou touche sou tablo a. Mande lòt elèv yo pou yo repete bon repons yo oswa korije move repons yo.  <b>Men mo yo: <i>kamyon, pwason, melon, pilon, rapadou, telefòn, pantalon, kaswòl</i></b>	Di non chak imaj ki sou tablo a. Repete bon repons yo oswa korije move repons yo.
3	Mande yon elèv pou l vin relye imaj yo ak grafi youn nan son sa yo: [o], [ò], [on] ak [ou], selon son yo tandè nan non imaj yo.  Mande rèz elèv yo si yo dakò ak sa kanmarad yo fè a epi pwopoze koreksyon si gen bezwen pou sa.	Di si yo dakò ak sa kanmarad yo fè a epi pwopoze koreksyon si gen bezwen pou sa.

- 1
- 2
- 3
- 4
- 5
- 6
- 7
- 8
- 9

Relye chak imaj yo ak son yo gen ladan yo.

o

ò

on

ou

Relye chak imaj yo ak son yo gen ladan yo.

o

ò

on

ou

*(Note: In the corrected version, green lines connect the truck to 'ou', fish to 'on', melon to 'on', mortar to 'ou', and cans to 'on'.)*

Ekran 3

Ekran korije

Dire	Materyèl	Ki kote	Kalite aktivite	Kantite ekran
	TNI + Estilè	Nan klas	Ansanm	1

Etap	Aksyon mèt la	Aksyon elèv la
1	Li konsiy lan epi esplike aktivite a.	Tande konsiy lan ak esplikasyon pwofèsè a.
2	Mande kèk elèv pou yo vin sou tablo a, youn apre lòt, pou yo klike sou imaj yo. Fè klas la repete mo yo tande a.  Mande yon elèv nan klas la pou l di ki son li tande nan mo a: [o] , [ò], [on] oswa [ou].  Mande elèv ki sou tablo a pou l ekri mo a.	Tande epi ekri mo familye ki gen ki gen son [[o] , [ò] , [on] oswa [ou] apati imaj.
3	Mande lòt elèv yo pou yo valide òtograf mo yo.	Valide òtograf mo familye ki gen son [o] , [ò] , [on] oswa [ou].

- 1
- 2
- 3
- 4
- 5
- 6
- 7
- 8
- 9

Ekri mo ki koresponn ak imaj yo.

\_\_\_\_\_

\_\_\_\_\_

\_\_\_\_\_

\_\_\_\_\_

\_\_\_\_\_

\_\_\_\_\_

Ekran 4

Ekri mo ki koresponn ak imaj yo.

pwason

rapadou

pantalon

pilon

bato


melon

Ekran korije

Dire 	Materyèl TNI + Estilè	Ki kote Nan klas	Kalite aktivite Ansanm	Kantite ekran 1
---	--------------------------	---------------------	---------------------------	--------------------

Etap	Aksyon mèt la	Aksyon elèv la
1	Li konsiy lan epi esplike aktivite a.	Koute konsiy lan ak esplikasyon pwofesè a.
2	Mande plizyè elèv pou yo vin sou tablo a, youn apre lòt; chak elèv ap li yon mo, l ap di ki son li tande ladan: [o] , [ò] , [on], [ou]., epi l ap ekri mo a sou liy ki akote l la.  Chak fwa, mande lòt elèv yo si yo dakò ak repons kamarad yo a epi korije si se nesèsè.	Li epi ekri mo ki gen son [o], [ò] , [on], [ou]. ladan yo. Di kilès nan son sa yo ki repete nan chak mo yo li.  Fè kòmantè sou travay kamarad yo, korije, valide.

- 1
- 2
- 3
- 4
- 5
- 6
- 7
- 8
- 9

 Li chak mo yo epi ekri yo.

Sègo \_\_\_\_\_ beton \_\_\_\_\_


kreyon \_\_\_\_\_ tòn \_\_\_\_\_

mòn \_\_\_\_\_ Pòtoprens \_\_\_\_\_

Doudou \_\_\_\_\_ Èmyòn \_\_\_\_\_

zòn \_\_\_\_\_ rekòt \_\_\_\_\_

Ekran 5

 Li chak mo yo epi ekri yo.

Sègo Sègo beton beton

kreyon kreyon tòn tòn

mòn mòn Pòtoprens Pòtoprens

Doudou doudou Èmyòn Èmyòn


zòn zòn rekòt rekòt

Ekran korije

Dire 	Materyèl TNI + Estilè	Ki kote Nan klas	Kalite aktivite Ansanm	Kantite ekran 1
---	--------------------------	---------------------	---------------------------	--------------------


Etap	Aksyon mèt la	Aksyon elèv la
1	Li konsiy lan epi esplike aktivite a.	Koute konsiy lan ak esplikasyon pwofesè a.
2	<p>Mande elèv yo pou yo li gwoup mo yo nan chak liy. Mande kèk elèv, youn apre lòt, pou yo pwopoze nan ki lòd pou gwoup yo ale pou yo ka fè fraz.</p> <p>Lè w fin jwenn epi valide bon lòd la, mande 4 elèv ale sou tablo a, youn apre lòt, pou fè deplasman yo.</p> <p>Mande elèv yo pou yo li fraz yo nan bon lòd la.</p>	<p>Li gwoup mo yo andezòd, apres a mete yo nan lòd pou fè fraz.</p> <p>Li fraz yo nan bon lòd la.</p>

- 1
- 2
- 3
- 4
- 5
- 6
- 7
- 8
- 9

 Mete gwoup mo yo nan lòd pou nou fè fraz.

- 1) te konn sele milèt pou al vann lavil moun Ti Bwa
- 2) yon bèl kamyon deside achte Bòs Doudou yon jou
- 3) ap di se yon bèl kamyon tout moun
- 4) yon gwo soulajman kamyon an pote

Ekran 6

 Mete gwoup mo yo nan lòd pou nou fè fraz.


- 1) moun Ti Bwa te konn sele milèt pou al vann lavil
- 2) yon jou Bòs Doudou deside achte yon bèl kamyon
- 3) tout moun ap di se yon bèl kamyon
- 4) kamyon an pote yon gwo soulajman

Ekran korije

Dire 	Materyèl TNI + Estilè	Ki kote Nan klas	Kalite aktivite Ansanm	Kantite ekran 1
---	--------------------------	---------------------	---------------------------	--------------------

Etap	Aksyon mèt la	Aksyon elèv la
1	Li konsiy lan epi esplike aktivite a.	Koute konsiy lan ak esplikasyon pwofesè a.
2	Mande yon elèv pou li li mo ki vini apre konsiy lan, Mande 5 elèv pou yo ale sou tablo a, youn apre lòt, pou yo konplete fraz yo ak youn nan mo yo chwazi nan lis la.  Chak fwa, mande lòt elèv yo si yo dakò ak repons kanmarad yo epi korije si se nesèsè.	Li mo yo. Konplete fraz yo ak mo yo chwazi nan lis la.  Di si yo dakò ak repons kanmarad yo epi korije si se nesèsè.


- 1
- 2
- 3
- 4
- 5
- 6
- 7
- 8
- 9

 Konplete fraz yo ak youn nan mo sa yo.

**rekòt   transpò   retounen   moun   milèt   marchandiz   soulajman**

- Se depi a twazè di maten \_\_\_\_\_ nan Ti Bwa leve nan dòmi.
- Yo fin pèdi tan yo nan ale vann epi pou \_\_\_\_\_ lakay yo.
- Moun Ti Bwa vin gen yon lòt mwayen \_\_\_\_\_ gras ak Bòs Doudou.
- Se sou milèt sèlman moun Ti Bwa te konn al vann \_\_\_\_\_ yo.
- Kamyon an tounen yon \_\_\_\_\_ pou moun nan zòn nan.

Ekran 7

 Konplete fraz yo ak youn nan mo sa yo.

**rekòt   milèt**


- Se depi a twazè di maten moun nan Ti Bwa leve nan dòmi.
- Yo fin pèdi tan yo nan ale vann epi pou retounen lakay yo.
- Moun Ti Bwa vin gen yon lòt mwayen transpò gras ak Bòs Doudou.
- Se sou milèt sèlman moun Ti Bwa te konn al vann marchandiz yo.
- Kamyon an tounen yon soulajman pou moun nan zòn nan.


Ekran korije


Dire	Materyèl	Ki kote	Kalite aktivite	Kantite ekran
	TNI + Estilè	Nan klas	Ansanm	1


Etap	Aksyon mèt la	Aksyon elèv la
1	Li konsiy lan epi esplike aktivite a pou elèv yo.	Koute konsiy lan ak esplikasyon yo.
2	Mande 4 elèv pou yo vin sou tablo a, youn apre lòt, pou yo koute, repete epi ekri san fot fraz yo tande a nan chak wopalè.	Koute, repete epi ekri san fot fraz yo tande nan wopalè yo.
3	Mande lòt elèv yo si yo dakò ak òtograf kanmarad yo epi vin korije si gen bezwen pou sa.	Di si yo dakò ak òtograf kanmarad yo epi vin korije si gen bezwen pou sa.


- 1
- 2
- 3
- 4
- 5
- 6
- 7
- 8
- 9

 Ekri fraz nou tande yo.


 \_\_\_\_\_


 \_\_\_\_\_


 \_\_\_\_\_


 \_\_\_\_\_


Ekran 8

 Ekri fraz nou tande yo.

 *Papa timoun yo pote bonbon pou yo.*

 *Eli abite sou mòn nan.*

 *Restoran an gen pla diri madan gougas.*


 *Elèv yo achte yon bèl chifon.*

Ekran korije

Dire 	Materyèl TNI + Estilè	Ki kote Nan klas	Kalite aktivite Ansanm	Kantite ekran 1
---	--------------------------	---------------------	---------------------------	--------------------

Etap	Aksyon mèt la	Aksyon elèv la
1	Li konsiy lan pou elèv yo epi esplikè yo aktivite a.	Koute konsiy lan ak esplikasyon pwofesè a.
2	Mande kèk elèv pou yo vini sou tablo a youn apre lòt pou fè aktivite a : se eseye jwenn ki mo yo ka fòmè ak seri lèt ki nan kadriyaj la.  Depi yon elèv pako ka jwenn yon mo nan yon ti tan tankou yon minit, pwofesè a ka fè l pase bay yon lòt elèv.	Chèche fòmè mo ak lèt ki nan kadriyaj la.
3	Mande lòt elèv yo pou yo verifye kamarad yo ki sou tablo a jwenn yon mo ki fòmè ak lèt ki nan kadriyaj yo tout bon vre.	Di si yo dakò ak repons kanmarad yo epi korije si se nesèsè.

- 1
- 2
- 3
- 4
- 5
- 6
- 7
- 8
- 9


 Annou jwe! Chwazi nan lèt sa yo pou nou fòmè mo.

OU	L	M	S	A	J	A

Y	W	ON	A	K	M	S

Ekran 9

 Annou jwe! Chwazi nan lèt sa yo pou nou fòmè mo.

S	OU	L	A	J	M	AN

	W					S
K	A	M	Y	ON		

Ekran korije



Dire	Materyèl	Ki kote	Kalite aktivite	Kantite ekran
------	----------	---------	-----------------	---------------

# Leson 63

## Revizyon [b, p]



Dire	Materyèl	Ki kote	Kalite aktivite	Kantite ekran
------	----------	---------	-----------------	---------------

M ap obsève/ M ap koute/ M ap li



**Aktivite 1 :** Li epi konplete yon tèks entèraktif.

Mwen konprann



**Aktivite 2 :** Reponn kesyon konpreyansyon sou yon tèks entèraktif senp.



**Aktivite 3 :** Konplete rezime yon tèks senp.

M ap antrene



**Aktivite 4 :** Klase yon lis mo pa kategori.



**Aktivite 5 :** Diskrimine son [b] ak [p] nan kòmansman yon seri mo elèv yo konnen.



**Aktivite 6 :** Diskrimine son [b] ak [p] nan finisman yon seri mo elèv yo konnen.



**Aktivite 7 :** Diskrimine son [b] ak [p] nan kèlkeswa pozisyon yo nan yon seri mo.



**Aktivite 8 :** Li yon seri mo ak fraz san ezite pou entegre korespondans grafèm/fonèm [b] ak [p].



**Aktivite 9 :** Ekri yon seri mo san ezite pou entegre korespondans grafèm/fonèm [b] ak [p].



**Aktivite 10 :** Ekri yon seri fraz san ezite pou entegre korespondans grafèm/fonèm [b] ak [p].

M ap ekri




**Aktivite 11 :** Trase fòm kisif lèt « b » ak « p » ak presizyon.

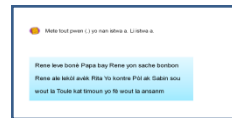


**Aktivite 12 :** Ekri mo fanmiye ki gen lèt « b » ak « p » sou fòm kisif.

Sa mwen ka fè



**Aktivite 13 :** Chwazi silab ki fèt ak [b] oswa [p] epi asosye yo ak lòt silab pou fòme mo senp fanmiye.



**Aktivite 14 :** Plase siy ponktiyasyon (.) an yon fason kòrèk nan yon tèks kout senp.

Dire 	Materyèl TNI + Estilè + Adwaz/Kaye	Ki kote Nan Klas	Kalite aktivite Ansanm	Kantite ekran 1
---	---------------------------------------	---------------------	---------------------------	--------------------

Etap	Aksyon mèt la	Aksyon elèv la
1	Li konsiy lan epi esplike aktivite a. Li tout tèks la pou elèv yo.	Tande konsiy lan epi esplikasyon pwofesè a. Tande lekti tèks la.
2	Mande elèv yo pou yo make nimewo 1 rive 10 sou adwaz oswa kaye yo. Mande yo pou yo li sou tablo a fraz ki koresponn ak chak nimewo nan kè yo epi pou yo fè yon kwa sou adwaz yo bò kote chak nimewo ki koresponn ak fason yo konn konpòte yo ak zanmi yo.	Make nimewo 1 rive 10 sou adwaz yo. Li sou tablo a fraz ki koresponn ak chak nimewo nan kè yo epi fè yon kwa sou adwaz oswa kaye yo bò kote chak nimewo ki koresponn ak fason yo konn konpòte yo ak zanmi yo.
3	Mande yon elèv pou l vin mete repons pa l yo sou tablo a pou sèvi modèl. Reli chak nimewo pou elèv yo epi mande sa k te make l pou yo leve men yo chak fwa.	Mete yon modèl repons sou tablo a. Leve men yo chak fwa pou nimewo ki koresponn ak fason yo konn aji ak zanmi yo.

- 1
- 2
- 3
- 4
- 5
- 6
- 7
- 8
- 9
- 10
- 11
- 12

 Li tèks la epi make nimewo ki koresponn ak fason nou aji ak zanmi nou.

*Eske nou konn fè zanmi?*

- 1- Mwen kapab kenbe yon sekre.
- 2- Mwen renmen jwe ak zanmi m.
- 3- Mwen toujou prèt pou m ede zanmi m.
- 4- Lè zanmi m kontan, mwen kontan avè l; lè l tris, mwen tris avè l.
- 5- Mwen fache fasil ak zanmi m.
- 6- Pafwa, lè zanmi m fè m fache, mwen jouse l.
- 7- Pafwa mwen konn pase zanmi m nan rizib.
- 8- Lè zanmi m chagren, mwen kapab konsole l.
- 9- Mwen fache lè zanmi m fè pi bèl nòt pase m.
- 10- Mwen bay zanmi m kouraj lè l gen pwoblèm.



Dire	Materyèl	Ki kote	Kalite aktivite	Kantite ekran
	TNI + Estilè	Nan klas	Ansanm	1

Etap	Aksyon mèt la	Aksyon elèv la
1	Li konsiy lan pou elèv yo ak tout kesyon yo.	Tande konsiy lan ak kesyon yo.
2	Mande menm elèv ki te sou tablo a pou l reponn kesyon yo pa rapò ak repons li te make nan premye ekran an. Mande lòt elèv yo pou yo ede l.	Reponn kesyon yo sou tablo nimerik la kòm modèl.
3	Mande tout elèv pou yo reponn 2 <sup>e</sup> pati 2 <sup>e</sup> ak 3 <sup>e</sup> kesyon an sou adwaz yo, sa vle di pou yo antoure nimewo ki koresponn ak bon epi move bagay yo konn fè zanmi yo.  Mande chak elèv pou yo konte epi di konbyen bon ak konbyen move bagay yo konn fè zanmi yo.	Reponn 2 <sup>e</sup> pati 2 <sup>e</sup> ak 3 <sup>e</sup> kesyon an sou adwaz yo, sa vle di antoure nimewo ki koresponn ak bon epi move bagay yo konn fè zanmi yo.  Konte epi di konbyen bon ak konbyen move bagay yo konn fè zanmi yo.

- 1
- 2
- 3
- 4
- 5
- 6
- 7
- 8
- 9
- 10
- 11
- 12

Reponn kesyon yo.

1- Make kazye ki di sou kisa tèks la pale.

timoun                       zanmi

travay                         lekòl

2- Make nimewo kazye nan tèks la ki koresponn ak bon bagay yon moun ka fè pou zanmi li.

---

- Antoure nimewo ki koresponn ak bon bagay nou konn fè pou zanmi nou nan nimewo nou make yo.

3- Make nimewo kazye nan tèks la ki koresponn ak move bagay yon moun ka fè zanmi li.

---

↳ Sèke nimewo ki koresponn ak move bagay nou konn fè zanmi nou nan nimewo nou make yo.

Ekran 2

Reponn kesyon yo.

1- Make kazye ki di sou kisa tèks la pale.

timoun                       zanmi

travay                         lekòl

2- Make nimewo kazye nan tèks la ki koresponn ak bon bagay yon moun ka fè pou zanmi li.

---

1   2   3   4   8   10

- Antoure nimewo ki koresponn ak bon bagay nou konn fè pou zanmi nou nan nimewo nou make yo.

3- Make nimewo kazye nan tèks la ki koresponn ak move bagay yon moun ka fè zanmi li.

---

5   6   7   9

- Sèke nimewo ki koresponn ak move bagay nou konn fè zanmi nou nan nimewo nou make yo.

Ekran korije

Dire	Materyèl	Ki kote	Kalite aktivite	Kantite ekran
	TNI + Estilè	Nan klas	Ansanm	1

Etap	Aksyon mèt la	Aksyon elèv la
1	Li konsiy lan epi esplike aktivite a.	Tande konsiy lan ak esplikasyon pwofesè a.
2	Mande yon elèv vini sou tablo a epi chwazi mo apwopriye pou l konplete ti tèks la.	Chwazi mo apwopriye pou konplete rezime yon tèks yo li deja.
3	Mande lòt elèv yo si yo dakò ak sa kanmarad yo ekri a epi vin korije si gen bezwen pou sa.	Di si yo dakò ak sa kamarad yo ekri a epi vin korije si gen bezwen pou sa.

- 1
- 2
- 3
- 4
- 5
- 6
- 7
- 8
- 9
- 10
- 11
- 12

Konplete dapre tèks la.

konsole - sekre - zanmi - jwe - fache

Mwen gen yon bon \_\_\_\_\_. Nou pa janm \_\_\_\_\_.

Youn aprann kenbe \_\_\_\_\_ pou lòt. Nou renmen \_\_\_\_\_ ansanm.

Lè youn pami nou chagren, lòt la \_\_\_\_\_ . I. N ap toujou rete \_\_\_\_\_

Ekran 3

Konplete dapre tèks la.

konsole - sekre - zanmi - jwe - fache

Mwen gen yon bon zanmi . Nou pa janm fache .

Youn aprann kenbe sekre pou lòt. Nou renmen jwe ansanm.

Lè youn pami nou chagren, lòt la konsole . I. N ap toujou rete zanmi

Ekran korije

Dire	Materyèl	Ki kote	Kalite aktivite	Kantite ekran
	TNI + Estilè	Nan klas	Ansanm	1

Etap	Aksyon mèt la	Aksyon elèv la
1	Li konsiy lan epi esplike aktivite a.	Tande konsiy lan ak esplikasyon pwofesè a.
2	Mande 4 elèv pou vin sou tablo a, youn apre lòt, pou yo chwazi mo ki koresponn ak kategori yo epi ekri yo nan rektang yo.	Chwazi mo ki koresponn ak kategori ki make sou tablo a epi ekri yo nan rektang yo.
3	Mande lòt elèv yo si yo dakò ak sa kamarad yo fè a epi vin korije si gen bezwen pou sa.	Di si yo dakò ak sa kamarad yo fè a epi vin korije si gen bezwen pou sa.

- 1
- 2
- 3
- 4
- 5
- 6
- 7
- 8
- 9
- 10
- 11
- 12

Ekri chak mo nan kategori pa li.

dekorasyon

klas

santiman

jwèt

biblo  
 pope  
 chagren  
 boul  
 tablo  
 tris  
 fache  
 ban  
 plant  
 kontan

Ekran 4

Ekri chak mo nan kategori pa li.

dekorasyon  
*biblo*  
*plant*

klas  
*tablo*  
*ban*

santiman  
*chagren, tris*  
*fache, kontan*

jwèt  
*pope,*  
*boul*

biblo  
 pope  
 chagren  
 boul  
 tablo  
 tris  
 fache  
 ban  
 plant  
 kontan

Ekran korije

Dire 	Materyèl TNI + Estilè	Ki kote Nan klas	Kalite aktivite Ansanm	Kantite ekran 1
---	--------------------------	---------------------	---------------------------	--------------------

Etap	Aksyon mèt la	Aksyon elèv la
1	Li konsiy lan epi esplike aktivite a.	Koute konsiy lan ak esplikasyon pwofesè a.
2	Mande plizyè elèv pou yo vin klike, youn apre lòt, sou wopalè yo pou tande mo yo, repete yo epi ekri lèt ki koresponn ak son yo tande nan kòmansman mo a, swa « b », swa « p ».	Klike sou wopalè yo pou tande mo yo, repete yo epi ekri lèt ki koresponn ak son yo tande nan kòmansman mo a, swa « b », swa « p » sou tablo a.
	Chak fwa, mande lòt elèv yo si yo dakò ak repons kamarad yo a epi korije si se nesèsè.	Di si yo dakò ak repons kamarad yo a epi korije si se nesèsè.

- 1
- 2
- 3
- 4
- 5
- 6
- 7
- 8
- 9
- 10
- 11
- 12


 Ekri "b" si nou tande [b] oswa "p" si nou tande [p] nan kòmansman mo yo.



  
  
  
  





  
  
  
  




  
  
  
  


Ekran 5

 Ekri "b" si nou tande [b] oswa "p" si nou tande [p] nan kòmansman mo yo.



  
  
  
  







Ekran korije





Dire 	Materyèl TNI + Estilè	Ki kote Nan klas	Kalite aktivite Ansanm	Kantite ekran 1
---	--------------------------	---------------------	---------------------------	--------------------






Etap	Aksyon mèt la	Aksyon elèv la
1	Li konsiy lan epi esplike aktivite a.	Koute konsiy lan ak esplikasyon pwofesè a.
2	Mande plizyè elèv pou yo vin klike, youn apre lòt, sou wopalè yo pou tande mo yo, repete yo epi ekri lèt ki koresponn ak son yo tande nan finisman mo a, swa « b », swa « p ».  Chak fwa, mande lòt elèv yo si yo dakò ak repons kamarad yo a epi korije si se nesesè.	Klike sou wopalè yo pou tande mo yo, repete yo epi ekri lèt ki koresponn ak son yo tande nan finisman mo a, swa « b », swa « p » sou tablo a.  Di si yo dakò ak repons kamarad yo a epi korije si se nesesè.

- 1
- 2
- 3
- 4
- 5
- 6
- 7
- 8
- 9
- 10
- 11
- 12


 Ekri "b" si nou tande [b] oswa "p" si nou tande [p] nan finisman mo yo.






  
  
  
  







  
  
  
  







  
  
  
  


Ekran 6

 Ekri "b" si nou tande [b] oswa "p" si nou tande [p] nan finisman mo yo.

 b  
 b  
 b  
 p  
 b

 p  
 p  
 b  
 b  
 p

 b  
 p  
 p  
 p  
 b

Ekran korije



Dire 	Materyèl TNI	Ki kote Nan klas	Kalite aktivite Ansanm	Kantite ekran 1
---	-----------------	---------------------	---------------------------	--------------------

Etap	Aksyon mèt la	Aksyon elèv la
1	Li konsiy lan epi esplike aktivite a.	Koute konsiy lan ak esplikasyon pwofesè a.
2	<p>Mande yon elèv pou l vin sou tablo a, repete mo ki koresponn ak imaj yo epi ekri lèt « b » oswa « p » anba yo, si l tande son ki koresponn ak lèt sa yo nan mo yo.</p> <p>Mande lòt elèv yo si yo dakò ak repons kamarad yo a epi korije si se nesèsè.</p> <p><b>Men mo yo:</b> <i>kabann, chapo, tablo, lavabo, anpoul, pope.</i></p>	<p>Repete mo ki koresponn ak imaj ki sou tablo a, epi ekri lèt « b » oswa « p » anba yo, si yo tande son ki koresponn ak lèt sa yo nan mo yo.</p> <p>Di si yo dakò ak repons kamarad yo a epi korije si se nesèsè.</p>

- 1
- 2
- 3
- 4
- 5
- 6
- 7
- 8
- 9
- 10
- 11
- 12

 Ekri "b" si nou tande [b] oswa "p" si nou tande [p] nan non imaj sa yo.


---

---

---


---

---

---


---

---

---


---

---

---


---

---


---


  


---

---

---

 Ekri "b" si nou tande [b] oswa "p" si nou tande [p] nan non imaj sa yo.


  


---

---

---

b


  


---

---

---

p


  


---

---

---

b


  


---

---

---

b


  


---

---

---

p


---

---

---

p

Ekran 7

Ekran korije

Dire	Materyèl	Ki kote	Kalite aktivite	Kantite ekran
	TNI	Nan klas	Ansanm	

Etap	Aksyon mèt la	Aksyon elèv la
1	Li konsiy lan.	Koute konsiy lan.
2	<p>Seleksyone plizyè elèv, dapre kritè pa w, pou yo li mo yo ak fraz yo ki nan tablo lekti a sou ekran an, awotwva, youn pa youn. PA FE YO LI ANSANM.</p> <p>Veye pou yo byen pwononse silab yo nan mo yo, byen atikile son lèt yo, mete bon entonasyon nan fraz yo.</p>	<p>Li mo yo ak fraz yo ki nan tablo lekti a sou ekran an, awotwva, youn pa youn.</p> <p>Byen pwononse silab yo nan mo yo, byen atikile son lèt yo, mete bon entonasyon nan fraz yo.</p>

- 1
- 2
- 3
- 4
- 5
- 6
- 7
- 8
- 9
- 10
- 11
- 12

Li vit. Byen pwononse.

bebe papa bonbon ponpon  
 bobin tapi boutik pope lapen  
 benyen biblo prete plede blag  
 kapab katab ponp taptap  
 Papa ap pote bebe.  
 Pola pa renmen pope.  
 Machann pèpè a pa bèbè.






Ekran 8






Dire	Materyèl	Ki kote	Kalite aktivite	Kantite ekran
	TNI + Estilè	Nan klas	Ansanm	1

Etap	Aksyon mèt la	Aksyon elèv la
1	Li konsiy lan epi esplike aktivite a pou elèv yo.	Koute konsiy lan ak esplikasyon yo.
2	Mande plizyè elèv pou yo vin sou tablo a, youn apre lòt, pou yo repete epi ekri san fot mo ki koresponn ak imaj yo, sou liy yo.	Repete epi ekri san fot mo ki koresponn ak imaj yo.
3	Mande lòt elèv yo si yo dakò ak òtograf kamarad yo epi vin korije si gen bezwen pou sa.	Di si yo dakò ak òtograf kamarad yo epi vin korije si gen bezwen pou sa.

- 1
- 2
- 3
- 4
- 5
- 6
- 7
- 8
- 9
- 10
- 11
- 12

Ekri mo ki koresponn ak imaj yo.

Ekran 9


Ekri mo ki koresponn ak imaj yo.


pantalon


jip

anvèlòp

brws dan

penso


panye

poubel

anpoul

boul

bwat

Ekran korije

Dire	Materyèl	Ki kote	Kalite aktivite	Kantite ekran
	TNI + Estilè	Nan klas	Ansanm	1

Etap	Aksyon mèt la	Aksyon elèv la
1	Li konsiy lan epi esplike aktivite a pou elèv yo.	Koute konsiy lan ak esplikasyon yo.
2	Mande 3 elèv pou yo vin sou tablo a, youn apre lòt, pou yo koute, repete epi ekri san fot fraz yo tandè a nan chak wopalè.	Koute, repete epi ekri san fot fraz yo tandè nan wopalè yo.
3	Mande lòt elèv yo si yo dakò ak òtograf kamarad yo epi vin korije si gen bezwen pou sa.	Di si yo dakò ak òtograf kamarad yo epi vin korije si gen bezwen pou sa.

- 1
- 2
- 3
- 4
- 5
- 6
- 7
- 8
- 9
- 10
- 11
- 12

Ekri fraz nou tandè yo.

Ekran 10

Ekri fraz nou tandè yo.

Anpaul ble yo pa limen.

Biblo blan an tonbe.


Benita ap abiye pope a.


Ekran korije


Dire	Materyèl	Ki kote	Kalite aktivite	Kantite ekran
	TNI + Estilè + Adwaz / Kaye	Nan klas	Pèsonèl	1

Etap	Aksyon mèt la	Aksyon elèv la
1	Li konsiy lan.	Koute konsiy lan .
2	Mande kèk elèv pou vin trase lèt « b » ak « p » sou tablo a. Fè yo rekòmanse lè sa nesèsè pou yo vin plis alèz pou trase lèt sa yo ak prezizyon paske se nan revizyon yo ye.	Trase lèt « b » ak « p » sou tablo a epi...
3	Mande lòt elèv yo pou yo trase menm lèt sa yo plizyè fwa sou adwaz yo oswa sou kaye yo.	Trase lèt ki sou tablo sou adwaz yo oswa sou kaye yo.

- 1
- 2
- 3
- 4
- 5
- 6
- 7
- 8
- 9
- 10
- 11
- 12

 An nou antrene pou n ekri *b* ak *p*.






Ekran 11

Dire 	Materyèl TNI + Estilè	Ki kote Nan klas	Kalite aktivite Pèsonèl	Kantite ekran 1
---	--------------------------	---------------------	----------------------------	--------------------

Etap	Aksyon mèt la	Aksyon elèv la
1	Li konsiy lan .	Koute konsiy lan .
2	Mande kèk elèv pou vin ekri mo yo plizyè fwa sou tablo a. Fè yo rekòmanse lè sa nesèsè pou yo vin plis alèz pou ekri ak presizyon paske se nan revizyon yo ye.	Ekri mo ki gen lèt « b » ak « p » sou tablo a epi...
3	Mande lòt elèv yo pou yo ekri mo yo sou adwaz yo oswa sou kaye yo.	... sou adwaz oswa sou kaye yo.

- 1
- 2
- 3
- 4
- 5
- 6
- 7
- 8
- 9
- 10
- 11
- 12

 An nou antrene pou nou ekri pi byen.

bebe


papa

Ekran 12

Dire 	Materyèl TNI + Estilè	Ki kote Nan klas	Kalite aktivite Pèsonèl	Kantite ekran 1
---	--------------------------	---------------------	----------------------------	--------------------


Etap	Aksyon mèt la	Aksyon elèv la
1	Li konsiy lan pou elèv yo epi esplike yo aktivite a.	Koute konsiy lan ak esplikasyon pwofesè a.
2	Mande kèk elèv pou yo vini sou tablo a youn apre lòt pou fè aktivite a ki sou ekran an.	Kole silab oswa moso mo ansanm yon fason pou yo fòmè mo fanmiye.
3	Mande lòt elèv yo si yo dakò ak repons kamarad yo epi korije si se nesesè.	Di si yo dakò ak repons kamarad yo epi korije si se nesesè.



 Konplete mo yo ak moso ki make yo.

ba oswa pa      \_\_\_te      \_\_\_le  
 be oswa pe      ta\_\_\_      \_\_\_ke  
 bi oswa pi      \_\_\_don      \_\_\_lon  
 ab oswa ap      Ok\_\_\_      kat\_\_\_  
 ib oswa ip      p\_\_\_      b\_\_\_  
 oub oswa oup      k\_\_\_      t\_\_\_i

Ekran 13

 Konplete mo yo ak moso ki make yo.

ba oswa pa      pa te      ba le  
 be oswa pe      ta pe      be ke  
 bi oswa pi      bi don      pi lon  
 ab oswa ap      Ok ap      kat ab  
 ib oswa ip      p ip      b ib  
 oub oswa oup      k oub      t oup i

Ekran korije

Dire 	Materyèl TNI + Estilè	Ki kote Nan klas	Kalite aktivite Pèsonèl	Kantite ekran 1
---	--------------------------	---------------------	----------------------------	--------------------

Etap	Aksyon mèt la	Aksyon elèv la
1	Li konsiy lan pou elèv yo epi esplike yo aktivite a.	Koute konsiy lan ak esplikasyon pwofesè a.
2	Mande yon elèv pou li vini sou tablo a. Mande kèk lòt elèv pou yo li istwa a, fraz apre fraz. Chak fwa yon fraz fin li, elèv ki sou tablo a ap mete yon pwen nan finisman fraz la, jistan lekti a fini.	Kole silab oswa moso mo ansanm yon fason pou yo fòme mo senp.
3	Mande youn oswa 2 elèv pou li istwa a pandan li fin ponktye. Mande yo pou yo respekte ponktiyasyon an pandan y ap li.	Di si yo dakò ak repons kamarad yo epi korije si se nesesè.

12

13

14



Mete tout pwen (.) yo nan istwa a. Li istwa a.

Rene leve bonè Papa bay Rene yon sache bonbon  
Rene ale lekòl avèk Rita Yo kontre Pòl ak Sabin sou  
wout la Toule kat timoun yo fè wout la ansanm



Mete tout pwen (.) yo nan istwa a. Li istwa a.

Rene leve bonè.Papa bay Rene yon sache bonbon.  
Rene ale lekòl avèk Rita.Yo kontre Pòl ak Sabin sou  
wout la.Toule kat timoun yo fè wout la ansanm.



Dire	Materyèl	Ki kote	Kalite aktivite	Kantite ekran
------	----------	---------	-----------------	---------------

**Leson 64**  
**Kominikasyon oral**  
Konsiy ak politès



Dire	Materyèl	Ki kote	Kalite aktivite	Kantite ekran
------	----------	---------	-----------------	---------------

M ap obsève/ M ap koute/ M ap li



**Aktivite 1 :** Li yon ti tèks pou antre nan anbyans sijè konsiy senp ak politès la.



**Aktivite 2 :** Li yon dyalòg pou antre nan anbyans sijè konsiy senp ak politès la.

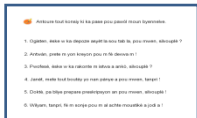


**Aktivite 3 :** Reponn kesyon dirije sou tèks la.

M ap antrene

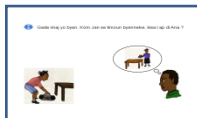


**Aktivite 4 :** Fòmile fraz senp pou mande divès sèvis.



**Aktivite 5 :** Apresye kalite pawòl ak fòmil yon moun ka itilize pou l montre li poli.

Mwen konprann



**Aktivite 6 :** Fòmile pawòl ki gen fòmil politès ladan yo.



**Aktivite 7 :** Fè bonjan fraz pou fòmile konsiy poli.

Sa mwen ka fè



**Aktivite 8 :** Sèvi ak mo politès « tanpri » a pou fòmile konsiy poli.




**Aktivite 9 :** Sèvi ak mo politès « silvoulè » a pou fòmile konsiy poli.

Dire 	Materyèl TNI	Ki kote Nan Klas	Kalite aktivite Ansanm	Kantite ekran 1
---	-----------------	---------------------	---------------------------	--------------------

Etap	Aksyon mèt la	Aksyon elèv la
1	Envite elèv yo suiv yon premye lekti w ap fè pou yo.	Suiv mèt la k ap li. Koute istwa a ak atansyon.
2	Envite elèv yo li, yo menm, ansanm, nan kè yo.  Envite yon elèv li istwa a poukont li. Si gen kèk mo li pa ka li, poze l kesyon apati imaj la. Mande lòt elèv yo ede l dekouvri mo difisil la.  Aprè sa, envite yon lòt elèv fè yon lòt lekti ankò.	Elèv yo ap li istwa a nsanm nan kè yo.  Youn ou de elèv ap li istwa a poukont yo awottvwa.
3	Envite kèk elèv pou yo rezime sa yo sot li a.	Rezime lekti a aloral.

- 1
- 2
- 3
- 4
- 5
- 6
- 7
- 8

 Li ansanm ak pwofesè nou.

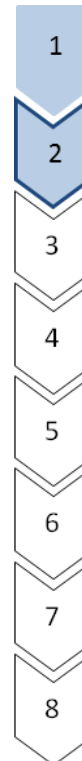
*Yon tifi byennelvo*

Nevè di maten sonnen « beng ! ». Anastazi, ki grann Patrisya, fin abiye l an penpan, li pran chaplè li, pou l travèse al nan chapèl la. Se pa lwen, se anfas lakay li. Se konsa li fè sa, chak fwa gen lamès. Men, pandan Grann, ki sou baton, ap fè jefò pou l travèse, Janèt, ki pitit Madan Jilbè, yon vwazin Grann, kouri al ede l travèse. Li te tou pwofite mande nouvèl kichòy pou Patrisya, ki zanmi li, paske li pa wè Patrisya depi kèk jou:



Dire 	Materyèl TNI	Ki kote Nan Klas	Kalite aktivite Ansanm	Kantite ekran 1
---	-----------------	---------------------	---------------------------	--------------------

Etap	Aksyon mèt la	Aksyon elèv la
1	Envite elèv yo koute yon premye lekti dyalòg la w ap fè pou yo.	Suiv mèt la k ap li. Koute ak atansyon
2	Envite yon elèv pou jwe wòl Janèt pandan oumenm w ap jwe wòl grann. Envite elèv yo fòmè koup, youn se Janèt, youn se grann, pou yo li dyalòg la 2 pa 2.	Reprann dyalòg la ak pwofesè yo oswa ak kamarad yo.
3	Mande elèv yo pou yo di si yo twouve Janèt byennelve nan fason li pale ak grann epi poukisa.	Esplike kijan yon moun byennelve nan fason li pale.



### Yon tifi byennelve

**Janèt.** - « Bonjou, Grann ! M twouve wòb sa a fè w byen anpil ! Konpliman, Grann !

**Grann.** - Oooo, bonjou, pitit fi m ! Mèsi pou konpliman an. Ki mirak mwen wè ou nan lari ? Ou genlè an vakans ? Ban m nouvel manman w, non ?

**Janèt.** - Tout moun trè byen, Grann. Mwen an vakans vre. Grann, èske ou ka di m si Patrisya an vakans deja, silvoupè ?

**Grann.** - M byen kwè sa, pitit fi m !


**Janèt.** - Grann, lè w soti lamès, tanpri, fè Patrisya konnen mwen ta renmen wè ! !

**Grann.** - Oke, pitit fi m, san pwoblèm !"

Dire 	Materyèl TNI + Estilè	Ki kote Nan klas	Kalite aktivite Ansanm	Kantite ekran 1
---	--------------------------	---------------------	---------------------------	--------------------

Etap	Aksyon mèt la	Aksyon elèv la
1	Li konsiy lan pou elèv yo. Chwazi yon elèv pou reponn premye kesyon an ki sou tablo a. Si repons li a pa fin kòrèk, mande yon lòt elèv konplete oubyen korije repons lan.	Tande konsiy lan. Reponn kesyon 1 an. Konplete oswa korije repons ki pa fin kòrèk.
2	Fè menm jan an pou kat lòt kesyon yo. Chwazi yon elèv pou yo chak.	Reponn rès kesyon yo.

- 1
- 2
- 3
- 4
- 5
- 6
- 7
- 8

 Reponn kesyon sou istwa a.

1. Ki kote Grann Anastazi prale ?
2. Kilès li rankontre nan wout ?
3. Kisa Janèt mande Grann an premye ?
4. Kisa li mande l an dezyèm?
5. Èske Janèt pale ak Grann tankou timoun byennelve?

Ekran 3

**Repons n ap tann:**


- 1- Nan lamès, nan chapèl la.
- 2- Janèt.
- 3- Si Patricia an vakans deja.
- 4- Pou grann fè Patricia konnen li ta renmen wè l.
- 5- Wi, li di grann "bonjou", "silvoupè", "tanpri".


Ekran korije

Dire	Materyèl	Ki kote	Kalite aktivite	Kantite ekran
	TNI + Estilè	Nan klas	Ansanm	1


Etap	Aksyon mèt la	Aksyon elèv la
1	<p>Envite elèv yo gade imaj la byen.</p> <p>Li konsiy lan epi esplike aktivite a.</p> <p>Li prezantasyon chak pèsonaj. Mande elèv yo pou yo repete.</p>	<p>Gade imaj la byen.</p> <p>Tande konsiy lan ak esplikasyon pwofesè a .</p> <p>Li prezantasyon chak pèsonaj.</p>
2	<p>Chwazi elèv ki pou fòmile sèvis mesye adwat la ap mande chak pèsonaj selon aktivite yo. Di elèv yo fòk fraz mesye a poli chak fwa.</p> <p>Si elèv ki chwazi a pa ka jwenn bon repons lan, mèt la ap mande yon kanmarad li pou vin ede l.</p>	<p>Fòmile fraz poli pou mande sèvis.</p>

- 1
- 2
- 3
- 4
- 5
- 6
- 7
- 8


 Ki pawòl pèsonaj adwat la ka di pèsonaj agòch yo, pou l byen mande yo yon sèvis ?




« Mwen rele Pye. Mwen se lòs kodònye mwen konn ranje soulye »




« Mwen rele Anajiz. Mwen se lesiyè. Mwen ka lave anpil tad nan yon jouren »





« Mwen rele Michèl. Mwen konn tre sa labanye pou mèt chape »



« Mwen se direktè lekòl la. Mwen gen plizyè kal jwògran nan direksyon an pou pwofesè yo ka travay »

Ekran 4

Dire	Materyèl	Ki kote	Kalite aktivite	Kantite ekran
	TNI	Nan klas	Ansanm	1

Etap	Aksyon mèt la	Aksyon elèv la
1	Li konsiy lan epi esplike aktivite a.	Elèv yo ap tandè konsiy lan ak esplikasyon yo.
2	Li fraz yo youn pa youn. Chak fwa, chwazi yon elèv pou repete fraz la epi di si l poli. Mande yo pou yo esplike repons yo epi antoure fraz la si li poli.	Li fraz yo epi di si yo poli. Esplike repons yo. Antoure fraz poli yo.
3	Mande rès elèv yo si yo dakò ak repons kanmarad yo epi korije si gen bezwe pou sa.	Ede epi korije repons kanmarad yo.

- 1
- 2
- 3
- 4
- 5
- 6
- 7
- 8

Antoure tout konsiy ki ka pase pou pawòl moun byennelve.

- Ogisten, èske w ka depoze asyèt la sou tab la, pou mwen, silvouplè ?
- Antwàn, prete m yon kreyon pou m fè devwa m !
- Pwofesè, èske w ka rakonte m istwa a ankò, silvouplè ?
- Janèt, mete tout boutèy yo nan panye a pou mwen, tanpri !
- Doktè, pa bliye prepare preskripsyon an pou mwen, silvouplè !
- Wilyam, tanpri, fè m sonje pou m al achte moustikè a jodi a !

Ekran 5

Antoure tout konsiy ki ka pase pou pawòl moun byennelve.

- Ogisten, èske w ka depoze asyèt la sou tab la, pou mwen, silvouplè ?
- Antwàn, prete m yon kreyon pou m fè devwa m !
- Pwofesè, èske w ka rakonte m istwa a ankò, silvouplè ?
- Janèt, mete tout boutèy yo nan panye a pou mwen, tanpri !
- Doktè, pa bliye prepare preskripsyon an pou mwen, silvouplè !
- Wilyam, tanpri, fè m sonje pou m al achte moustikè a jodi a !

Ekran korije

Dire 	Materyèl TNI + Estilè	Ki kote Nan klas	Kalite aktivite Ansanm	Kantite ekran 1
---	--------------------------	---------------------	---------------------------	--------------------

Etap	Aksyon mèt la	Aksyon elèv la
1	Mande elèv yo pou yo byen gade imaj yo ki fòmè sèn nan. Li epi esplike konsiy lan.	Byen gade imaj yo ki fòmè sèn nan. Koute konsiy lan ak esplikasyon yo.
2	Mande kèk elèv ou chwazi pou yo fòmile fraz Jan ap di Ana a. Veye si y ap sèvi ak mo « silvouplè » a oswa mo « tanpri » a.	Fòmile fraz Jan ap di Ana a. Sèvi ak mo « silvouplè » a oswa mo « tanpri » a.
3	Mande kèk elèv pou kòmante repons kanmarad yo, di si fraz yo di a poli ou pa poli ou pa epi poukisa.	Kòmante repons kanmarad yo, di si fraz yo di a poli ou pa poli ou pa epi poukisa.

- 1
- 2
- 3
- 4
- 5
- 6
- 7
- 8

 Gade imaj yo byen. Kòm Jan se timoun byennelve, kisa l ap di Ana ?



Ekran 6

**Repons n ap tann:**

Ana, *tanpri*, (oswa "*silvouplè*") mete radyo a sou tab la.  
(mo "*tanpri*" oswa "*silvouplè*" a kapab deplase nan fraz la).


Ekran korije



Dire 	Materyèl TNI + Estilè	Ki kote Nan klas	Kalite aktivite Ansanm	Kantite ekran 1
---	--------------------------	---------------------	---------------------------	--------------------

Etap	Aksyon mèt la	Aksyon elèv la
1	Li konsiy lan epi esplike aktivite a. Envite 2 elèv pase devan, youn apre lòt, pou al reyalize aktivite ki sou tablo a.	Koute konsiy lan ak esplikasyon yo.
2	Ranje gwoup yo yon fason pou yo vin bay yon fraz poli.	Reyalize 2 fraz poli ak gwoup mo yo.
3	Klike sou ti opalè adwat yo pou tout klas la tande fraz la epi konpare ak sa elèv ki sou tablo a fè a. Korije si gen bezwen pou sa.	Otoverifye repons yo epi korije si gen bezwen pou sa.

- 1
- 2
- 3
- 4
- 5
- 6
- 7
- 8


 Mete mo yo nan lòd pou nou fè yon konsiy. Klike pou nou tande chak pati yo.

pòt la fèmen   pou mouch pa rantre antre   tanpri   toujou kite

bouche   Jan   galon dlo a   pou mouch pa tonbe anndan li

tanpri

Ekran 7

 Mete mo yo nan lòd pou nou fè yon konsiy. Klike pou nou tande chak pati yo.

tanpri   toujou kite   pòt la fèmen   pou mouch pa rantre antre

Jan   bouche   galon dlo a   pou mouch pa tonbe anndan li   tanpri

Ekran korije

Dire	Materyèl	Ki kote	Kalite aktivite	Kantite ekran
	TNI	Nan klas	Ansanm	2

Etap	Aksyon mèt la	Aksyon elèv la
1	Li konsiy lan epi esplike aktivite a. Fè yon modèl pou elèv yo.	Koute konsiy lan ak esplikasyon yo.
2	Mande plizyè elèv , youn pa youn, pou yo ajoute « tanpri » oswa « silvouplè pandan y ap di fraz yo yon fason pou yo fè yo tounen konsiy poli.	Konplete fraz oral ak mo « tanpri » a oswa « silvouplè » a yon fason pou yo fè yo tounen konsiy poli.
..3	Mande lòt elèv yo pou yo kòmante epi korije sa kamarad yo rive fè a.	Kòmante epi korije travay kamarad yo.



Itilize mo "tanpri" pou nou fè pawòl yo tounen konsiy moun byennelve .

1. Pyè, di m ki kote m ap jwenn bèl kaye achte .
2. Ou kapab montre Pyewo ki wout pou li fè ?
3. Lisyèn, pa bliye fèmèn bokal konfiti a, pou mouch pa vin ladan l.
4. Pote de zaboka pou mwen lè w ap sòti nan mache.
5. Grann, èske ou ka di m si Patrisya an vakans deja?

Ekran 8

Itilize mo "silvouplè" pou nou fè pawòl yo tounen konsiy moun byennelve.

1. Jonas, esplike m pou kisa yo fèmèn pòt la kounye a.
2. Montre m kijan yo limen òdinatè a, Gari.
3. Edris, ede m ranje kaye yo nan bifèt la.
4. Sonje reveye m a senkè di maten pou m ka rive legliz la bonè.

Ekran 9

Dire	Materyèl	Ki kote	Kalite aktivite	Kantite ekran
------	----------	---------	-----------------	---------------

# Leson 65

## Revizyon [ch, j]



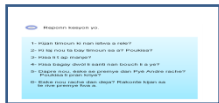
Dire	Materyèl	Ki kote	Kalite aktivite	Kantite ekran
------	----------	---------	-----------------	---------------

M ap obsève/ M ap koute/ M ap li



**Aktivite 1 :** Li yon tèks senp.

Mwen konprann



**Aktivite 2 :** Reponn kesyon konpreyansyon sou yon tèks senp.



**Aktivite 3 :** Chwazi bon mo a pami 2 mo ki sanble pou konplete rezime yon tèks senp.

M ap antrene



**Aktivite 4 :** Gwoupe yon lis mo fanmiye pa tèm.




**Aktivite 5 :** Diskrimine son [ch] ak [j] nan kòmansman yon seri mo senp.



**Aktivite 6 :** Diskrimine son [ch] ak [j] nan finisman yon seri mo senp.



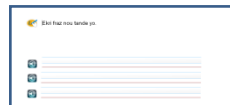
**Aktivite 7 :** Diskrimine son [ch] ak [j] nan kèlkeswa pozisyon yo nan yon seri mo senp.



**Aktivite 8 :** Li yon seri mo ak fraz san ezite pou entegre korespondans grafèm/fonèm [ch] ak [j].



**Aktivite 9 :** Ekri yon seri mo san ezite pou entegre korespondans grafèm/fonèm [ch] ak [j].



**Aktivite 10 :** Ekri yon seri fraz san ezite pou entegre korespondans grafèm/fonèm [ch] ak [j].

M ap ekri



**Aktivite 11 :** Trase fòm kisif lèt « ch » ak « j » ak presizyon.



**Aktivite 12 :** Ekri mo fanmiye ki gen lèt « ch » ak « j » sou fòm kisif.

Sa mwen ka fè



**Aktivite 13 :** Konplete mo senp fanmiye ak « ch » oswa « j » pou byen fikse diskriminasyon an.




**Aktivite 14 :** Plase siy ponktiyasyon (.) an yon fason kòrèk nan yon tèks senp.

Dire 	Materyèl TNI	Ki kote Nan Klas	Kalite aktivite Ansanm	Kantite ekran 1
---	-----------------	---------------------	---------------------------	--------------------

Etap	Aksyon mèt la	Aksyon elèv la
1	Li konsiy lan epi esplike etap aktivite a. Li tout tèks la pou elèv yo	Tande konsiy lan ak esplikasyon pwofesè a. Tande lekti tèks la.
2	Mande elèv yo pou yo li tèks la nan kè yo.	Li tèks la nan kè yo.
3	Mande youn ou 2 elèv pou yo li tèks la awotvwa pandan lòt yo ap koute. Pwofite korije pwononsyasyon ak entonasyon elèv yo.	Li tèks la awotvwa ak bon jan pwononsyasyon epi entonasyon.

- 1
- 2
- 3
- 4
- 5
- 6
- 7
- 8
- 9
- 10
- 11
- 12

 Li tèks la.

*Dan Pyè Andre a*

Pyè Andre ap manje yon mayi bouyi.  
Sanzatann, li santi yon bagay dwòl nan bouch li.  
Bagay la piti. Se pa yon grenn mayi.  
Pyè Andre retire bagay la nan bouch li, li gade l: se yon dan.  
Pyè Andre pran kriye. Li di: "Si tout dan m yo rache, kijan m ap fè manje?"  
Pyè Andre kontinye gade dan an epi li kontinye kriye.




Ekran 1

Dire 	Materyèl TNI + Estilè	Ki kote Nan klas	Kalite aktivite Ansanm	Kantite ekran 1
---	--------------------------	---------------------	---------------------------	--------------------

Etap	Aksyon mèt la	Aksyon elèv la
1	Li konsiy lan pou elèv yo.	Tande konsiy lan ak kesyon yo.
2	Li kesyon yo, youn pa youn. Chak fwa, mande yon elèv pou l reponn aloral epi lòt yo pou apwouve oswa korije.	Reponn kesyon yo sou tablo nimerik la.

- 1
- 2
- 3
- 4
- 5
- 6
- 7
- 8
- 9
- 10
- 11
- 12

 Reponn kesyon yo.

- 1- Kijan timoun ki nan istwa a rele?
- 2- Ki laj nou ta bay timoun sa a? Poukisa?
- 3- Kisa li t ap manje?
- 4- Kisa bagay dwòl li santi nan bouch li a ye?
- 5- Dapre nou, èske se premye dan Pyè Andre rache? Poukisa li pran kriye?
- 6- Eske nou rache dan deja? Rakonte kijan sa te rive premye fwa a.

Ekran 2

Repons n ap tann:

- 1- Pyè Andre
- 2- 7 an. Paske se nan laj sa a timoun rache dan.
- 3- Mayi bouyi
- 4- Yon dan
- 5- Wi. li pran kriye paske l pè.
- 6- (repons lib)

Ekran korije

Dire	Materyèl	Ki kote	Kalite aktivite	Kantite ekran
	TNI + Estilè	Nan klas	Ansanm	1

Etap	Aksyon mèt la	Aksyon elèv la
1	Li konsiy lan epi esplike aktivite a.	Tande konsiy lan ak esplikasyon pwofesè a.
2	Mande kèk elèv vini sou tablo a, youn apre lòt, chwazi mo apwopriye a pou yo konplete chak fraz nan ti tèks la epi bare lòt mo a.	Chwazi pami 2 mo sa ki apwopriye a pou konplete fraz ki rezime yon tèks yo li deja.
3	Mande lòt elèv yo si yo dakò ak sa kamarad yo ekri a epi vin korije si gen bezwen pou sa.	Di si yo dakò ak sa kamarad yo ekri a epi vin korije si gen bezwen pou sa.

- 1
- 2
- 3
- 4
- 5
- 6
- 7
- 8
- 9
- 10
- 11
- 12

Bare mo ki pa bon an.

Pyè Andre ap manje yon (mayi - mabi).

Li santi yon bagay dwòl nan (douch - bouch) li.

Lè l gade, li wè se yon (ban - dan ).

Pyè Andre pran (kriye - priye):

"Si tout dan m (tache - rache), kijan m ap fè (manje - mande)?

Ekran 3

Bare mo ki pa bon an.

Pyè Andre ap manje yon (mayi - ~~mabi~~).

Li santi yon bagay dwòl nan (~~douch~~ - bouch) li.

Lè l gade, li wè se yon (~~ban~~ - dan ).

Pyè Andre pran (kriye - ~~priye~~):

"Si tout dan m (~~tache~~ - rache), kijan m ap fè (manje - ~~mande~~)?

Ekran korije

Dire	Materyèl	Ki kote	Kalite aktivite	Kantite ekran
	TNI + Estilè	Nan klas	Ansanm	1

Etap	Aksyon mèt la	Aksyon elèv la
1	Li konsiy lan epi esplik aktivite a.	Tande konsiy lan ak esplikasyon pwofesè a.
2	Mande 3 elèv pou vin sou tablo a, youn apre lòt, pou yo chwazi mo ki koresponn ak tèm yo epi ekri yo pou konplete lis yo .	Chwazi mo ki koresponn ak chak tèm ki make sou tablo a epi ekri yo nan rektang yo.
3	Mande lòt elèv yo si yo dakò ak sa kanmarad yo fè a epi vin korije si gen bezwen pou sa.	Di si yo dakò ak sa kamarad yo fè a epi vin korije si gen bezwen pou sa.

- 1
- 2
- 3
- 4
- 5
- 6
- 7
- 8
- 9
- 10
- 11
- 12

Konplete chak lis sa yo ak mo ki anba yo.

<u>fwi</u>	<u>sereyal</u>	<u>legim</u>
mango	diri	berejèn
_____	_____	kawòt
_____	_____	_____
_____	farin mayi	_____
sitwon	_____	_____

pitimi chou zoranj zepina mandarin ble mayi chadèt milton avwàn

Ekran 4

Konplete chak lis sa yo ak mo ki anba yo.

<u>fwi</u>	<u>sereyal</u>	<u>legim</u>
mango	diri	berejèn
<u>zoranj</u>	<u>pitimi</u>	kawòt
<u>mandarin</u>	<u>ble</u>	<u>chou</u>
<u>chadèk</u>	avwàn	<u>zepina</u>
sitwon	<u>mayi</u>	<u>milton</u>

pitimi chou zoranj zepina mandarin ble mayi chadèk milton

Ekran korije





Dire 	Materyèl TNI + Estilè	Ki kote Nan klas	Kalite aktivite Ansanm	Kantite ekran 1
---	--------------------------	---------------------	---------------------------	--------------------


Etap	Aksyon mèt la	Aksyon elèv la
1	Li konsiy lan epi esplike aktivite a.	Koute konsiy lan ak esplikasyon pwofesè a.
2	Mande plizyè elèv pou yo vin klike, youn apre lòt, sou wopalè yo pou tande mo yo, repete yo epi ekri lèt ki koresponn ak son yo tande nan kòmansman mo a, swa « ch », swa « j ».  Chak fwa, mande lòt elèv yo si yo dakò ak repons kanmarad yo a epi korije si se nesesè.	Klike sou wopalè yo pou tande mo yo, repete yo epi ekri lèt ki koresponn ak son yo tande nan kòmansman mo a, swa « ch », swa « j » sou tablo a.  Di si yo dakò ak repons kanmarad yo a epi korije si se nesesè.


- 1
- 2
- 3
- 4
- 5
- 6
- 7
- 8
- 9
- 10
- 11
- 12


 Ekri "ch" si w tande [ch] oswa "j" si w tande [j] nan kòmansman mo yo.


  
\_\_\_\_\_

  
\_\_\_\_\_


  
\_\_\_\_\_


  
\_\_\_\_\_


  
\_\_\_\_\_

  
\_\_\_\_\_

  
\_\_\_\_\_

  
\_\_\_\_\_

  
\_\_\_\_\_


  
\_\_\_\_\_

  
\_\_\_\_\_


  
\_\_\_\_\_


  
\_\_\_\_\_


  
\_\_\_\_\_


  
\_\_\_\_\_


Ekran 5


 Ekri "ch" si w tande [ch] oswa "j" si w tande [j] nan kòmansman mo yo.


  
ch


  
j


  
ch


  
j


  
ch


  
ch


  
ch


  
j


  
j


  
ch

  
ch

  
ch

  
j

  
j

  
j


Ekran korije

Dire 	Materyèl TNI + Estilè	Ki kote Nan klas	Kalite aktivite Ansanm	Kantite ekran 1
---	--------------------------	---------------------	---------------------------	--------------------


Etap	Aksyon mèt la	Aksyon elèv la
1	Li konsiy lan epi esplike aktivite a.	Koute konsiy lan ak esplikasyon pwofesè a.
2	Mande plizyè elèv pou yo vin klike, youn apre lòt, sou wopalè yo pou tande mo yo, repete yo epi ekri lèt ki koresponn ak son yo tande nan finisman mo a, swa « ch », swa « j ».  Chak fwa, mande lòt elèv yo si yo dakò ak repons kamarad yo a epi korije si se nesèsè.	Klike sou wopalè yo pou tande mo yo, repete yo epi ekri lèt ki koresponn ak son yo tande nan finisman mo a, swa « ch », swa « j » sou tablo a.  Di si yo dakò ak repons kamarad yo a epi korije si se nesèsè.
















- 1
- 2
- 3
- 4
- 5
- 6
- 7
- 8
- 9
- 10
- 11
- 12

 Ekri "ch" si w tande [ch] oswa "j" si w tande [j] nan finisman mo yo.

Ekran 6

 Ekri "ch" si w tande [ch] oswa "j" si w tande [j] nan finisman mo yo.


 j	 ch	 ch
 ch	 j	 ch
 j	 ch	 j
 ch	 ch	 j
 ch	 j	 ch




Ekran korije




Dire 	Materyèl TNI	Ki kote Nan klas	Kalite aktivite Ansanm	Kantite ekran 1
---	-----------------	---------------------	---------------------------	--------------------

Etap	Aksyon mèt la	Aksyon elèv la
1	Li konsiy lan epi esplike aktivite a.	Koute konsiy lan ak esplikasyon pwofesè a.
2	<p>Mande yon elèv pou l vin sou tablo a, repete mo ki koresponn ak imaj yo epi ekri lèt « ch » oswa « j » anba yo, si l tande son ki koresponn ak lèt sa yo nan mo yo.</p> <p>Mande lòt elèv yo si yo dakò ak repons kamarad yo a epi korije si se nesesè.</p> <p><b>Men mo yo:</b> <i>etajè, berejèn, bouchon, branch, jiraf, kochon.</i></p>	<p>Repete mo ki koresponn ak imaj ki sou tablo a, epi ekri lèt « ch » oswa « j » anba yo, si yo tande son ki koresponn ak lèt sa yo nan mo yo.</p> <p>Di si yo dakò ak repons kamarad yo a epi korije si se nesesè.</p>


- 1
- 2
- 3
- 4
- 5
- 6
- 7
- 8
- 9
- 10
- 11
- 12




 Ekri "ch" si w tande [ch] oswa "j" si w tande [j] nan non imaj sa yo.




  
  


Ekran 7

 Ekri "ch" si w tande [ch] oswa "j" si w tande [j] nan non imaj sa yo.

Ekran korije

Dire 	Materyèl TNI	Ki kote Nan klas	Kalite aktivite Ansanm	Kantite ekran 1
---	-----------------	---------------------	---------------------------	--------------------

Etap	Aksyon mèt la	Aksyon elèv la
1	Li konsiy lan.	Koute konsiy lan.
2	<p>Seleksyone plizyè elèv, dapre kritè pa w, pou yo li mo yo ak fraz yo ki nan tablo lekti a sou ekran an, awotvwa, youn pa youn. PA FE YO LI ANSANM.</p> <p>Veye pou yo byen pwononse silab yo nan mo yo, byen atikile son lèt yo, mete bon entonasyon nan fraz yo.</p>	<p>Li mo yo ak fraz yo ki nan tablo lekti a sou ekran an, awotvwa, youn pa youn.</p> <p>Byen pwononse silab yo nan mo yo, byen atikile son lèt yo, mete bon entonasyon nan fraz yo.</p>

- 1
- 2
- 3
- 4
- 5
- 6
- 7
- 8
- 9
- 10
- 11
- 12



Li vit. Byen pwononse.


chou chichi bonjou chanpou chanje  
 jimo chalimo bouji joujou jij chich  
 machandiz chatodo achte chaje janbe  
 Jeremi jiraf jozèf chanmchanm  
 Pwason yo naje ak najwa yo.  
 Jan renmen manje zoranj, li renmen bwè ji zoranj tou.  
 Machann joumou an chita nan mache a.






Ekran 8

Dire 	Materyèl TNI + Estilè	Ki kote Nan klas	Kalite aktivite Ansanm	Kantite ekran 1
---	--------------------------	---------------------	---------------------------	--------------------

Etap	Aksyon mèt la	Aksyon elèv la
1	Li konsiy lan epi esplike aktivite a pou elèv yo.	Koute konsiy lan ak esplikasyon yo.
2	Mande plizyè elèv pou yo vin sou tablo a, youn apre lòt, pou yo repete epi ekri san fòt mo ki koresponn ak imaj yo, sou liy yo.	Repete epi ekri san fot mo ki koresponn ak imaj yo.
3	Mande lòt elèv yo si yo dakò ak òtograf kamarad yo epi vin korije si gen bezwen pou sa.	Di si yo dakò ak òtograf kamarad yo epi vin korije si gen bezwen pou sa.

- 1
- 2
- 3
- 4
- 5
- 6
- 7
- 8
- 9
- 10
- 11
- 12

 Ekri mo ki koresponn ak imaj yo.

	<hr/> <hr/> <hr/>		<hr/> <hr/> <hr/>
	<hr/> <hr/> <hr/>		<hr/> <hr/> <hr/>
	<hr/> <hr/> <hr/>		<hr/> <hr/> <hr/>
	<hr/> <hr/> <hr/>		<hr/> <hr/> <hr/>
	<hr/> <hr/> <hr/>		<hr/> <hr/> <hr/>

Ekran 9

 Ekri mo ki koresponn ak imaj yo.

	chosèt		fwomaj
	manchèt		klòch
	jip		flach
	jaumau		zoranj
	recho		berejèn

Ekran korije

Dire	Materyèl	Ki kote	Kalite aktivite	Kantite ekran
	TNI + Estilè	Nan klas	Ansanm	1

Etap	Aksyon mèt la	Aksyon elèv la
1	Li konsiy lan epi esplike aktivite a pou elèv yo.	Koute konsiy lan ak esplikasyon yo.
2	Mande 3 elèv pou yo vin sou tablo a, youn apre lòt, pou yo koute, repete epi ekri san fot fraz yo tande nan wopalè yo.	Koute, repete epi ekri san fot fraz yo tande nan wopalè yo.
3	Mande lòt elèv yo si yo dakò ak òtograf kamarad yo epi vin korije si gen bezwen pou sa.	Di si yo dakò ak òtograf kamarad yo epi vin korije si gen bezwen pou sa.

- 1
- 2
- 3
- 4
- 5
- 6
- 7
- 8
- 9
- 10
- 11
- 12

Ekri fraz nou tande yo.

Ekran 10

Ekri fraz nou tande yo.

Jak ale lachas chak jou.

Rachèl pa manje joumou

Janjan ap chèche klòch la

Ekran korije

Dire	Materyèl	Ki kote	Kalite aktivite	Kantite ekran
	TNI + Estilè + Adwaz / Kaye	Nan klas	Pèsonèl	1

Etap	Aksyon mèt la	Aksyon elèv la
1	Li konsiy lan.	Koute konsiy lan .
2	Mande kèk elèv pou vin trase lèt « ch » ak « j » sou tablo a. Fè yo rekòmanse lè sa nesèsè pou yo vin plis alèz pou trase lèt sa yo ak presizyon paske se nan revizyon yo ye.	Trase lèt « ch » ak « j » sou tablo a epi...
3	Mande lòt elèv yo pou yo trase menm lèt sa yo plizyè fwa sou adwaz yo.	... sou adwaz yo.

- 1
- 2
- 3
- 4
- 5
- 6
- 7
- 8
- 9
- 10
- 11
- 12

Antrene pou n ekri *ch* ak *j*.

*ch*


*j*

Ekran 11

Dire 	Materyèl TNI + Estilè	Ki kote Nan klas	Kalite aktivite Pèsonèl	Kantite ekran 1
---	--------------------------	---------------------	----------------------------	--------------------

Etap	Aksyon mèt la	Aksyon elèv la
1	Li konsiy lan.	Koute konsiy lan.
2	Mande kèk elèv pou vin ekri mo yo plizyè fwa sou tablo a. Fè yo rekòmanse lè sa nesèsè pou yo vin plis alèz pou ekri ak presizyon paske se nan revizyon yo ye.	Ekri mo ki gen lèt « ch » ak « j » sou tablo a epi...
3	Mande lòt elèv yo pou yo ekri mo yo sou adwaz yo.	... sou adwaz yo.

- 1
- 2
- 3
- 4
- 5
- 6
- 7
- 8
- 9
- 10
- 11
- 12

 Antrene pou nou ekri pi byen.

chich


jjj




Dire 	Materyèl TNI + Estilè	Ki kote Nan klas	Kalite aktivite Ansanm	Kantite ekran 1
---	--------------------------	---------------------	---------------------------	--------------------

Etap	Aksyon mèt la	Aksyon elèv la
1	Li konsiy lan pou elèv yo epi esplike yo aktivite a.	Koute konsiy lan ak esplikasyon pwofesè a.
2	Mande kèk elèv pou yo vini sou tablo a youn apre lòt pou fè aktivite a ki sou ekran an.	Konplete mo senp familye ak lèt « ch » oswa « j » .
3	Mande lòt elèv yo si yo dakò ak repons kamarad yo epi korije si se nesèsè.	Di si yo dakò ak repons kamarad yo epi korije si se nesèsè..



 Konplete ak "ch" oswa "j" pou nou fè mo.

\_\_aje      \_\_anbe      ma\_\_i  
 marya\_\_      re\_\_o      pista\_\_  
 \_\_amo      \_\_iraf      \_\_abon  
             \_\_anbon

 Konplete ak "ch" oswa "j" pou nou fè mo.

chaje      janbe      maji  
 maryaj      rechò      pistach  
chamo      jiraf      chabon  
             janbon

Ekran 13

Ekran korije

Dire 	Materyèl TNI + Estilè	Ki kote Nan klas	Kalite aktivite Pèsonèl	Kantite ekran 1
---	--------------------------	---------------------	----------------------------	--------------------

Etap	Aksyon mèt la	Aksyon elèv la
1	Li konsiy lan pou elèv yo epi esplike yo aktivite a.	Koute konsiy lan ak esplikasyon pwofesè a.
2	Mande yon elèv pou l vini sou tablo a. Mande kèk lòt elèv pou yo li istwa a, fraz apre fraz. Chak fwa yon fraz fin li, elèv ki sou tablo a ap mete yon pwen nan finisman fraz la, jistan lekti a fini.	Kole silab oswa moso mo ansanm yon fason pou yo fòme mo familye.
3	Mande youn oswa 2 elèv pou li istwa a pandan li fin ponktye. Mande yo pou yo respekte ponktiyasyon an pandan y ap li.	Di si yo dakò ak repons kamarad yo epi korije si se nesèsè.



Mete tout pwen (.) yo nan istwa a. Li istwa a.

Janjan achte yon recho amelyore. Li mete ansyen recho chabon an nan yon kwen. Li p ap sèvi avèk li ankò. Janjan te konn koupe anpil pyebwa pou l fè chabon. Li deside pou l pa fè sa ankò. Li deside tou chak fwa li fin koupe yon pyebwa, pou l plante yon lòt nan plas li. Janjan pa vle pou Ayiti tounen yon dezè. Li vle pou peyi a retounen vin vèt ankò menm jan ak lontan.



Ekran 14



Mete tout pwen (.) yo nan istwa a. Li istwa a.

Janjan achte yon recho amelyore. Li mete ansyen recho chabon an nan yon kwen. Li p ap sèvi avèk li ankò. Janjan te konn koupe anpil pyebwa pou l fè chabon. Li deside pou l pa fè sa ankò. Li deside tou chak fwa li fin koupe yon pyebwa, pou l plante yon lòt nan plas li. Janjan pa vle pou Ayiti tounen yon dezè. Li vle pou peyi a retounen vin vèt ankò menm jan ak lontan.



Ekran korije

Dire	Materyèl	Ki kote	Kalite aktivite	Kantite ekran
------	----------	---------	-----------------	---------------

**Leson 66**  
**Revizyon [d, t] (1)**



Dire	Materyèl	Ki kote	Kalite aktivite	Kantite ekran
------	----------	---------	-----------------	---------------

Mwen konprann



**Aktivite 1 :** Konprann fraz yo..



**Aktivite 2 :** Konplete yon fraz.



**Aktivite 3 :** Konprann tèks la.



**Aktivite 4 :** Konplete yon lis ak mo ki nan menm kategori.



**Aktivite 5 :** Konplete yon fraz ak bon mo.

M ap ekri



**Aktivite 6 :** Ekri lèt "d" oswa "t" nan kòmansman yon mo.



**Aktivite 7 :** Ekri lèt « d » oswa « t » nan finisman yon mo



**Aktivite 8 :** Fome yon mo pandan w ap itilize silab: do, da, di, ta, to, ti.

Obsève/koute/li



**Aktivite 9 :** Li kèk mo ak fraz.

M ap antrene



**Aktivite 10:** Ekri mo ki koresponn ak yon imaj.



**Aktivite 11:** Ekri yon fraz dapre yon son.




**Aktivite 12:** Ekri lèt « d ».



**Aktivite 13:** Ekri yon mo dapre yon modèl.

Sa mwen ka fè



**Aktivite 14:** Ajoute pwen (.) nan yon istwa..

Dire	Materyèl	Ki kote	Kalite aktivite	Kantite ekran
	TNI + Estilè	Nan Klas	Ansanm	1

Etap	Aksyon mèt la	Aksyon elèv la
1	Li konsiy lan.	Gade imaj la epi tande konsiy lan.
2	Li chak fraz epi poze kesyon ki koresponn a yo. Mande elèv yo pou yo li fraz yo tou.	Tande pwofès a. Li fraz yo.
3	Mande kèk elèv vin sou tablo pou tcheke bon repons yo.	Reponn kesyon yo.
4	Mande rès elèv yo si yo dakò.	Di si nou dakò.

- 1
- 2
- 3
- 4
- 5
- 6
- 7
- 8
- 9
- 10
- 11
- 12

Li chak fraz epi chwazi bon repons yo.

**Ana rete kouche nan kabann li. Li gen lafyèv.**  
 Poukisa Ana rete kouche nan kabann li?  
 Vant li plen     Li gripe     Li gen lafyèv

**Granmè prepare manje granpè pi renmen: diri ak poul.**  
 Ki manje prefere granpè?  
 Tonmtonm     Poul ak diri     Mayimoulen

**Vant Ana ap fè l mal. Li manje twòp dous.**  
 Poukisa vant Ana ap fè l mal?  
 Li grangou     Li gen gaz     Li manje twòp dous

Ekran 1

Li chak fraz epi chwazi bon repons yo.

**Ana rete kouche nan kabann li. Li gen lafyèv.**  
 Poukisa Ana rete kouche nan kabann li?  
 Vant li plen     Li gripe     Li gen lafyèv

**Granmè prepare manje granpè pi renmen: diri ak poul.**  
 Ki manje prefere granpè?  
 Tonmtonm     Poul ak diri     Mayimoulen

**Vant Ana ap fè l mal. Li manje twòp dous.**  
 Poukisa vant Ana ap fè l mal?  
 Li grangou     Li gen gaz     Li manje twòp dous

Ekran korije

Dire  	Materyèl TNI + Estilè	Ki kote Nan klas	Kalite aktivite Ansanm	Kantite ekran 1
---	--------------------------	---------------------	---------------------------	--------------------


Etap	Aksyon mèt la	Aksyon elèv la
1	Li konsiy lan.	Tande konsiy lan.
2	Li premye moso fraz ki agoch la epi fè elèv yo li rès fraz ki adwat la Fè menm jan pou tout lòt yo...	Li rès fraz ki adwat la.
3	Mande kèk elèv vin sou tablo a pou relye rès fraz ki koresponn avè li.	Relye moso fraz ki agoch la ak sa ki koresponn avè l ki adwat .
4	Mande lòt elèv yo si yo dakò.	Di si yo dakò.

- 1
- 2
- 3
- 4
- 5
- 6
- 7
- 8
- 9
- 10
- 11
- 12

 Konplete fraz yo.

Kana yo <input type="radio"/>	<input type="radio"/> briye nan syèl la.
Chat la <input type="radio"/>	<input type="radio"/> rakonte istwa Touden Louvèti.
Lapli ap <input type="radio"/>	<input type="radio"/> pa ka estat.
Zetwal yo <input type="radio"/>	<input type="radio"/> ap naje nan rivyè a.
Machin lan <input type="radio"/>	<input type="radio"/> kenbe sourit la.
Fim sa a <input type="radio"/>	<input type="radio"/> tonbe depi maten.

Ekran 2

 Konplete fraz yo.

Kana yo <input type="radio"/>	<input type="radio"/> briye nan syèl la.
Chat la <input type="radio"/>	<input type="radio"/> rakonte istwa Touden Louvèti.
Lapli ap <input type="radio"/>	<input type="radio"/> pa ka estat.
Zetwal yo <input type="radio"/>	<input type="radio"/> ap naje nan rivyè a.
Machin lan <input type="radio"/>	<input type="radio"/> kenbe sourit la.
Fim sa a <input type="radio"/>	<input type="radio"/> tonbe depi maten.


*(Note: In the original image, red lines connect the items to their correct matches: Kana to syèl, Chat to Louvèti, Lapli to estat, Zetwal to rivyè, Machin to sourit, and Fim to maten.)*


Ekran korije

Dire  	Materyèl TNI + Estilè	Ki kote Nan klas	Kalite aktivite Ansanm	Kantite ekran 1
---	--------------------------	---------------------	---------------------------	--------------------

Etap	Aksyon mèt la	Aksyon elèv la
1	Li konsiy lan.	Tande konsiy lan.
2	Li ti tèks la. Fè elèv yo li l tou.	Tande pwofesè a epi repete apre l.
3	Mande yon elèv vin reponn kesyon.	Reponn kesyon yo.
4	Mande lòt elèv yo si yo dakò	Di si yo dakò.

- 1
- 2
- 3
- 4
- 5
- 6
- 7
- 8
- 9
- 10
- 11
- 12

 Li tèks la epi reponn kesyon yo.



**Pandan rekreyasyon an, Jan pa manje anyen. Malgre nan kantin nan yo bay manje li pi renmen an, li refize manje. Li bwè yon vè dlo sèlman paske vant li tap fè l mal.**

Poukisa Jan pa manje?  
.....

Kisa Jan te bwè?  
.....

 Li tèks la epi reponn kesyon yo.



**Pandan rekreyasyon an, Jan pa manje anyen. Malgre nan kantin nan yo bay manje li pi renmen an, li refize manje. Li bwè yon vè dlo sèlman paske vant li tap fè l mal.**

Poukisa Jan pa manje?  
*Jan pa manje paske vant li ap fè mal.*

Kisa Jan te bwè?  
*Jan bwè yon vè dlo sèlman.*

Dire  	Materyèl TNI + Estilè	Ki kote Nan klas	Kalite aktivite Ansanm	Kantite ekran 1
---	--------------------------	---------------------	---------------------------	--------------------

Etap	Aksyon mèt la	Aksyon elèv la
1	Li konsiy lan.	Tande konsiy lan.
2	Esplike elèv yo egzèsis. Di yo pral klase chak mo nan kategori ki koresponn ak yo.	Tande esplikasyon pwofesè a.
3	Mande 2 ou twa elèv vin klase chak mo nan kategori ki koresponn ak yo.	Klase chak mo nan kategori ki koresponn ak yo.
4	Mande lòt elèv yo si yo dakò.	Di si yo dakò.

- 1
- 2
- 3
- 4
- 5
- 6
- 7
- 8
- 9
- 10
- 11
- 12



Konplete chak lis sa yo ak mo ki anba yo.

Zannimo	Transpò	Fwi
-----	Tap-tap	-----
-----	-----	Fig
-----	-----	-----
Chen	-----	-----

Gwayav Kamyonèt Taksi Chadèk Bisiklèt Tòti Anana Kodenn Pentad


Ekran 4



Dire  	Materyèl TNI + Estilè	Ki kote Nan klas	Kalite aktivite Ansanm	Kantite ekran 1
---	--------------------------	---------------------	---------------------------	--------------------

Etap	Aksyon mèt la	Aksyon elèv la
1	Li konsiy lan.	Tande konsiy lan.
2	Esplike elèv yo egzèsis.	Tande espikasyon pwofesè a.
3	Mande 2 ou twa elèv vin chwazi bon mo a pou konplete chak fraz.	Chwazi bon mo yo pou konplete fraz yo.
4	Mande lòt elèv yo si yo dakò.	Di si yo dakò.

- 1
- 2
- 3
- 4
- 5
- 6
- 7
- 8
- 9
- 10
- 11
- 12


 Chwazi bon mo a.

1- Yon sèl.....pa manje kalalou.  
trèt      dwèt      bourèt

2- Apre.....tanbou lou.  
pans      lans      dans

3- Grann Ana ap bat.....pou l fè bè.  
biblo      dlo      blo

Ekran 5

 Chwazi bon mo a.

1- Yon sèl.....pa manje kalalou.  
trèt      **dwèt**      bourèt

2- Apre.....tanbou lou.  
pans      lans      **dans**


3- Grann Ana ap bat.....pou l fè bè.  
biblo      **dlo**      blo






Ekran korije






Dire 	Materyèl TNI + Estilè	Ki kote Nan klas	Kalite aktivite Ansanm	Kantite ekran 1
---	--------------------------	---------------------	---------------------------	--------------------

Etap	Aksyon mèt la	Aksyon elèv la
1	Li konsiy lan.	Koute konsiy lan
2	Esplike elèv yo egzèsis la. Fè yo konnen si yo tande son [d] oswa [t] nan kòmansman yon mo, ekri lèt ki koresponn ak son an.  Klike sou chak espikè pou fè yo tande son yo.	Tande esplikasyon pwofesè a.  Tande son ki sou chak espikè
3	Envite kèk elèv vin sou tablo vin ekri lèt ki koresponn ak chak son.  <b>Mo yo</b> : dan, tapi, drapo, tablo, dyondyon, tren, diri, tenis, drap, tab	Ekri lèt ki koresponn ak chak son.

- 1
- 2
- 3
- 4
- 5
- 6
- 7
- 8
- 9
- 10
- 11
- 12

 Ekri "d" si nou tande [d] oswa "t" si nou tande [t] nan kòmansman mo yo.





Ekran 6



Dire  	Materyèl TNI + Estilè	Ki kote Nan klas	Kalite aktivite Ansanm	Kantite ekran 1
---	--------------------------	---------------------	---------------------------	--------------------

Etap	Aksyon mèt la	Aksyon elèv la
1	Li konsiy lan.	Koute konsiy lan
2	Esplike elèv yo egzèsis la. Fè yo konnen si yo tande son [d] oswa [t] nan finisman yon mo, ekri lèt ki koresponn ak son an.  Klike sou chak espikè pou fè yo tande son yo.	Tande esplikasyon pwofesè a.  Tande son ki sou chak espikè
3	Envite kèk elèv vin sou tablo vin ekri lèt ki koresponn ak chak son.  <b>Mo yo:</b> pòt, salad, bòt, pentad, remèd, patat, malad, mamit, marinad, lèt.	Ekri lèt ki koresponn ak chak son.



 Ekri "d" si nou tande [d] oswa "t" si nou tande [t] nan finisman mo yo.


  
  
  
  



Ekran 7

Dire 	Materyèl TNI + Estilè	Ki kote Nan klas	Kalite aktivite Ansanm	Kantite ekran 1
---	--------------------------	---------------------	---------------------------	--------------------


Etap	Aksyon mèt la	Aksyon elèv la
1	Li konsiy lan pou elèv yo.	Koute konsiy lan.
2	Fè elèv yo idantifie imaj yo epi di ki silab ki manke.	Idantifye imaj yo epi di ki silab ki manke yo.
3	Chwazi kèk elèv pou vin sou tablo youn apre lòt pou ekri silab ki manke nan mo yo.	Ekri silab ki manke yo.

- 1
- 2
- 3
- 4
- 5
- 6
- 7
- 8
- 9
- 10
- 11
- 12


 Sèvi ak silab sa yo pou nou ekri mo: do, da, di, ta, to, ti.




\_\_\_din




pa\_\_\_t




man\_\_\_rin



\_\_\_mat



\_\_\_ri



tò\_\_\_

Ekran 8

 Sèvi ak silab sa yo pou nou ekri mo: do, da, di, ta, to, ti.



do din



pa ta t



man da rin



to mat



di ri




tò ti

Ekran korije

Dire 	Materyèl TNI + Estilè	Ki kote Nan klas	Kalite aktivite Pèsonèl	Kantite ekran 1
--	--------------------------	---------------------	----------------------------	--------------------

Etap	Aksyon mèt la	Aksyon elèv la
1	Li konsiy lan.	Koute konsiy la.
2	Fè elèv yo li chak mo ak fraz byen vit youn apre lòt.	Li chak mo ak fraz youn apre lòt.

- 1
- 2
- 3
- 4
- 5
- 6
- 7
- 8
- 9
- 10
- 11
- 12



Li vit. Byen pwononse.

dyondyon tonton dondon dodin  
 patat tapi triyang taptap tenis diri  
 dra drapo pentad salad tomat tèt  
 tren tiyo malèt tanbou dlo lèt

Toto renmen ji tomat ak lèt.  
 David renmen diri ak dyondyon.  
 Dodo deside li p ap jwe ak tenis.

Ekran 9

Dire  	Materyèl TNI + Estilè	Ki kote Nan klas	Kalite aktivite Pèsonèl	Kantite ekran 1
---	--------------------------	---------------------	----------------------------	--------------------

Etap	Aksyon mèt la	Aksyon elèv la
1	Li konsiy lan pou elèv yo.	Koute konsiy lan.
2	Fè elèv di non chak imaj ki sou tablo a.	Di non chak imaj ki sou tablo a.
3	Mande elèv yo pou yo ekri sou adwaz yo oswa kaye yo, mo ki mache ak premye imaj la. Fè menm bagay la pou lòt imaj yo.	Ekri sou kaye yo mo ki mache ak chak imaj.
4	Mande kèk elèv vin sou tablo vin ekri non ki koresponn ak chak imaj.	Ekri non ki koresponn ak chak imaj.
5	Mande rès elèv yo si yo dakò.	Di si yo dakò.

- 1
- 2
- 3
- 4
- 5
- 6
- 7
- 8
- 9
- 10
- 11
- 12

 Ekri mo ki koresponn ak imaj yo.


	<hr/> <hr/> <hr/>		<hr/> <hr/> <hr/>
	<hr/> <hr/> <hr/>		<hr/> <hr/> <hr/>
	<hr/> <hr/> <hr/>		<hr/> <hr/> <hr/>
	<hr/> <hr/> <hr/>		<hr/> <hr/> <hr/>


Ekran 10


Dire   	Materyèl TNI + Estilè	Ki kote Nan klas	Kalite aktivite Pèsonèl	Kantite ekran 1
--	--------------------------	---------------------	----------------------------	--------------------


Etap	Aksyon mèt la	Aksyon elèv la
1	Li konsiy lan pou elèv yo.	Koute konsiy lan.
2	Fè elèv yo tande chak son ki sou espikè yo. Chwazi kèk elèv pou vin sou tablo youn apre lot pou ekri fraz yo.	Tande son ki sou espikè yo. Ekri fraz yo.
3	Bay lot elèv yo yon fèy, adwaz oswa kaye pou yo ka ekri fraz yo.	Ekri fraz yo sou kaye yo oswa sou adwaz yo.

- 1
- 2
- 3
- 4
- 5
- 6
- 7
- 8
- 9
- 10
- 11
- 12

 Ekri fraz nou tande yo.








Ekran 11

Dire	Materyèl	Ki kote	Kalite aktivite	Kantite ekran
  	TNI + Estilè	Nan klas	Pèsonèl	1

Etap	Aksyon mèt la	Aksyon elèv la
1	Li konsiy lan.	Koute konsiy
2	Chwazi kèk elèv vin sou tablo pou fè lèt "d" ak "t" youn apre lòt.	Gade epi ekri.
3	Bay lot elèv yo yon fèy, adwaz oswa kaye pou yo ka fè lèt "d" ak "t" .	Ekri lèt « d » ak « t » sou kaye yo oubyen sou yon fèy papye oswa sou adwaz yo.

- 1
- 2
- 3
- 4
- 5
- 6
- 7
- 8
- 9
- 10
- 11
- 12

 Antrene pou nou ekri d ak t.

d

t



Dire  	Materyèl TNI + estilè	Ki kote Nan klas	Kalite aktivite pèsonèl	Kantite ekran 1
---	--------------------------	---------------------	----------------------------	--------------------

Etap	Aksyon mèt la	Aksyon elèv la
1	Li konsiy lan pou elèv yo.	Koute konsiy lan.
2	Fè elèv yo li mo yo. Chwazi kèk elèv pou vin sou tablo youn apre lòt pou ekri mo yo.	Li mo yo; Ekri mo yo.
3	Bay lòt elèv yo yon fèy, adwaz oswa kaye pou yo ka ekri mo yo.	Ekri mo yo.



Antrene pou nou ekri pi byen.

toto

dodo

Dire	Materyèl	Ki kote	Kalite aktivite	Kantite ekran
 	TNI + Estilè	Nan klas	Pèsonèl	1

Etap	Aksyon mèt la	Aksyon elèv la
1	Li konsiy lan pou elèv yo.	Koute konsiy lan.
2	Esplike elèv yo egzèsis la. Li istwa byen fò epi mande elèv yo pou yo lil tou.	Koute espikasyon mèt la.
3	Mande kèk elèv vin sou tablo vin mete pwen nan istwa kote ki merite gen pwen.	Mete pwen nan istwa kote kite merite pwen.
4	Mande lòt elèv yo si yo dakò.	Di si nou dakò.

12

13

14



Li istwa a. Mete tout pwen (.) yo nan istwa a.

Kokoriko!

Depi kòk la chante je granpè David ak grann li te gentan klè Tou le de leve, yo jouke bourik yo, yo pran wout pou al nan mache Dondon David pete kriye dèyè yo Yo pran lapèn pou David yo ale ak li

Ekran 14



Li istwa a. Mete tout pwen (.) yo nan istwa a.

Kokoriko!

Depi kòk la chante je granpè David ak grann li te gentan klè Tou le de leve, yo jouke bourik yo, yo pran wout pou al nan mache Dondon David pete kriye dèyè yo Yo pran lapèn pou David yo ale ak li

Ekran korije

Dire	Materyèl	Ki kote	Kalite aktivite	Kantite ekran
------	----------	---------	-----------------	---------------

# Leson 67

## Revizyon [d, t] (2)



Dire	Materyèl	Ki kote	Kalite aktivite	Kantite ekran
------	----------	---------	-----------------	---------------

Obsève/koute/li



**Aktivite 1 :** Koute epi li tèks la.



**Aktivite 9 :** Idantifye anplasman son [d].



**Aktivite 10 :** Idantifye anplasman son [t].

Mwen konprann



**Aktivite 2 :** Konprann tèks la.



**Aktivite 3 :** Imajine swit yon istwa.



**Aktivite 4 :** Konplete yon fraz.



**Aktivite 5 :** Chwazi kèk mo pou fè yon fraz.



**Aktivite 6 :** Chwazi bon mo pou konplete yon fraz.

Obsève/koute/li



**Aktivite 7 :** Idantifye tout imaj ki gen son [t].

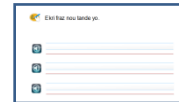


**Aktivite 8 :** Idantifye tout imaj ki gen son [d].

M ap antrene



**Aktivite 11:** Ekri mo ki koresponn ak yon imaj.

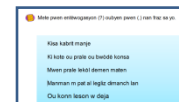


**Aktivite 12:** Ekri yon fraz dapre yon son.




**Aktivite 13:** Ekri yon mo dapre yon modèl.

Sa mwen ka fè





**Aktivite 14:** Ajoute pwen entèwogasyon (?) oswa pwen (.) nan finisman kèk fraz.

Dire	Materyèl	Ki kote	Kalite aktivite	Kantite ekran
 	TNI + Estilè	Nan Klas	Ansanm	1

Etap	Aksyon mèt la	Aksyon elèv la
1	Klike sou espikè a pou fè timoun yo tandè dyalòg la.	Tandè dyalòg la.
2	Li konsiy lan.	Koute konsiy lan.
3	Li dyalòg la epi fè timoun yo li l tou.	Koute pwofesè a epi li dyalòg.

- 1
- 2
- 3
- 4
- 5
- 6
- 7
- 8
- 9
- 10
- 11
- 12

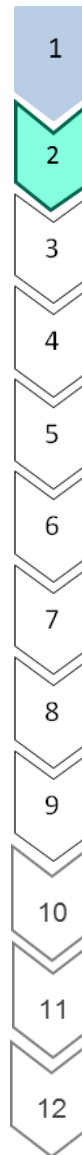
 Li tèks la.

*Dyalog Toto ak Vwazin nan.* 

**Toto** : Sa w genyen vwazin?  
**Vwazin**: Mwen pran nan chikoungounya. Tout kò m red mwen pa ka mache. Mwen menm gen lafyèv.  
**Toto** : Oh! Vwazin. Mezanmi ala lèzòm mechan! Ou kwè se pa fè y ap fè w sa ?  
**Vwazin**: Non, Toto. Se yon maladi. Tout moun ka pran l.  
**Toto** : Maladi! Janm wè w ye la a, se fè y ap fè w sa, wi. Ou mèt kwè m wi vwazin.  
**Vwazin**: Non, Toto. Se yon marengwen ki bay li.  
**Toto** : Marengwen ! Pou jan marengwen pike m epi m pa janm genyen l.  
**Vwazin**: Se yon marengwen ki rele Ayedès ki bay li. Li gen dwa poko pike w.  
**Toto** : Se vre. Pou janm wè w ye la a, pito w al nan yon sant sante.  
**Toto** : Dako Toto. M'ap fè sa.

Dire  	Materyèl TNI + Estilè	Ki kote Nan klas	Kalite aktivite Ansanm	Kantite ekran 1
---	--------------------------	---------------------	---------------------------	--------------------

Etap	Aksyon mèt la	Aksyon elèv la
1	Li konsiy lan.	Tande konsiy lan.
2	Poze chal kesyon epi mande ki elèv ki konn repons lan.	Reponn kesyon yo.
4	Mande lòt elèv yo si yo dakò.	Di si yo dakò.



Reponn kesyon yo.

- 1- Konbyen moun ki tap dyaloge a? Kiyès yo ye?
- 2- Kisa wazin nan te genyen?
- 3- Kisa Toto te kwè wazin lan genyen?
- 4- Kijan wazin lan te rele?
- 5- Dapre nou, èske Toto te kwè ke wazin lan se chikoungounya li te genyen? Poukisa?

Dire  	Materyèl TNI + Estilè	Ki kote Nan klas	Kalite aktivite Ansanm	Kantite ekran 1
---	--------------------------	---------------------	---------------------------	--------------------

Etap	Aksyon mèt la	Aksyon elèv la
1	Li konsiy lan.	Tande konsiy lan.
2	Esplike elèv yo egzèsis. Fè yo konnen se swit dyalòg ki te genyen ant Toto ak vwazin lan.  Li fraz ki sou tablo a. Fè yo konnen dyalòg la dwe kontinye apati de fraz ou sot li a.	Tande espikasyon pwofesè a.
3	Mande 2 elèv vin devan klas. Youn pral jwe wòl Toto, lòt la pral jwe wòl vwazin lan. Yo pral kontinye dyalòg. Fè yo konnen yo ka di sa yo vle, depi li ale ak sans dyalòg la.	Kontinye dyalòg la pandan y ap jwe wòl Toto ak vwazin lan.
4	Mande lòt elèv yo ki sa yo panse, èske gen kèk lòt elèv ki ta renmen imajine swit dyalòg la. Apre sa di sa w lè elèv yo vin kontinye dyalòg la.	Di sa yo panse epi kontinye dyalòg nan fason pa yo.

- 1
- 2
- 3
- 4
- 5
- 6
- 7
- 8
- 9
- 10
- 11
- 12



Imajine swit dyalòg la ant vwazin lan ak Toto.

Twa jou aprè, vwazin nan geri. Li deside al kay Toto.



Dire  	Materyèl TNI + Estilè	Ki kote Nan klas	Kalite aktivite Ansanm	Kantite ekran 1
---	--------------------------	---------------------	---------------------------	--------------------


Etap	Aksyon mèt la	Aksyon elèv la
1	Li konsiy lan.	Tande konsiy lan.
2	Li premye moso fraz ki agoch la epi fè elèv yo li rès fraz ki adwat la Fè menm jan pou tout lòt yo...	Li rès fraz ki adwat la.
3	Mande kèk elèv vin sou tablo a pou relye rès fraz ki koresponn avè li.	Relye moso fraz ki agoch la ak sa ki koresponn avè l ki adwat.
4	Mande lòt elèv yo si yo dakò.	Di si yo dakò.

- 1
- 2
- 3
- 4
- 5
- 6
- 7
- 8
- 9
- 10
- 11
- 12

 Konplete fraz yo.

Elèv yo <input type="radio"/>	<input type="radio"/> kache solèy la.
Timoun yo <input type="radio"/>	<input type="radio"/> pral dekole.
Nyaj yo <input type="radio"/>	<input type="radio"/> ap etidye leson yo.
Chofè moto yo <input type="radio"/>	<input type="radio"/> devan televizyon an.
Avyon an <input type="radio"/>	<input type="radio"/> plonje nan pisin lan.
Dòm pran David <input type="radio"/>	<input type="radio"/> dwe mete kas nan tèt yo.

Ekran 4

 Konplete fraz yo.

Elèv yo <input type="radio"/>	<input type="radio"/> kache solèy la.
Timoun yo <input type="radio"/>	<input type="radio"/> pral dekole.
Nyaj yo <input type="radio"/>	<input type="radio"/> ap etidye leson yo.
Chofè moto yo <input type="radio"/>	<input type="radio"/> devan televizyon an.
Avyon an <input type="radio"/>	<input type="radio"/> plonje nan pisin lan.
Dòm pran David <input type="radio"/>	<input type="radio"/> dwe mete kas nan tèt yo.

*(Note: In the original image, red lines connect the items in the second table to their correct counterparts in the first table.)*


Ekran korije



Dire	Materyèl	Ki kote	Kalite aktivite	Kantite ekran
	TNI + Estilè	Nan klas	Ansanm	1

Etap	Aksyon mèt la	Aksyon elèv la
1	Li konsiy lan.	Tande konsiy lan.
2	Esplike elèv yo egzèsis. Di yo yo pral chwazi mo nan chak kazye pou yo ka fome yon fraz ki fè sans.  Esplike yo lè yo fin li mo ki nan premye liy nan, gade si l fè sans ak rès mo ki nan menm liy oubyen ak sa ki nan dezyèm liy lan apati de dezyèm kolòn nan.  Fè sa tou pou twazyèm liy nan jiskaske nou jwen fraz ki fè sans lan.	Tande espikasyon pwofesè a.
3	Mande 2 ou 3 elèv vin antoure mo yo pou yo ka fome yon fraz ki fè sans e ki korèk.	Antoure mo yo pou n ka fome yon fraz ki korèk e ki fè sans.
4	Mande lòt elèv yo si yo dakò.	Di si nou dakò.

- 1
- 2
- 3
- 4
- 5
- 6
- 7
- 8
- 9
- 10
- 11
- 12


 Antoure kaz yo pou n ka konstwi yon fraz ki korèk.

Machin lan	deplase	san	dousman
Pye bwa	ap	san	zèl
Tomat	vole	mache	lonbraj

Timoun yo	ap	danse	mi
Timoun lan	ap	jwe	vwayaj
Timoun	pa	bwè	boul

Jan	ap	liv	mi
Jan	ap	bwè	mizik
Jan	ap	tande	dife

Ekran 5

 Antoure kaz yo pou n ka konstwi yon fraz ki korèk.

Machin lan	deplase	san	dousman
Pye bwa	ap	san	zèl
Tomat	vole	mache	lonbraj

Timoun yo	ap	danse	mi
Timoun lan	ap	jwe	vwayaj
Timoun	pa	bwè	boul


Jan	ap	liv	mi
Jan	ap	bwè	mizik
Jan	ap	tande	dife

Ekran korije

Dire  	Materyèl TNI + Estilè	Ki kote Nan klas	Kalite aktivite Ansanm	Kantite ekran 1
---	--------------------------	---------------------	---------------------------	--------------------

Etap	Aksyon mèt la	Aksyon elèv la
1	Li konsiy lan.	Tande konsiy lan.
2	Esplike elèv yo egzèsis la. Di yo yo pral chwazi yon mo pou yo ka konplete fraz la.	Tande esplikasyon pwofesè a.
3	Mande 2 ou 3 elèv antoure mo ki korèk epi ki fè sans lan pou yo ka konplete fraz yo.	Antoure mo ki korèk epi ki fè sans lan pou yo ka konplete fraz yo.
4	Mande lòt elèv yo si yo dakò.	Di si nou dakò.

- 1
- 2
- 3
- 4
- 5
- 6
- 7
- 8
- 9
- 10
- 11
- 12

 Chwazi bon mo a.

Jan ap  ak Ana

danse

lanse

Ana ap gade  nan syèl la

zetwal

twal

Timou yo ap jwe

poul


boul

David kache dèyè  la

pòt

bòt

Ekran 6

 Chwazi bon mo a.

Jan ap  ak Ana

danse

lanse

Ana ap gade  nan syèl la

zetwal

twal

Timou yo ap jwe

poul


boul

David kache dèyè  la

pòt

bòt

Ekran korije

Dire 	Materyèl TNI + Estilè	Ki kote Nan klas	Kalite aktivite Ansanm	Kantite ekran 1
<b>Etap</b>	<b>Aksyon mèt la</b>	<b>Aksyon elèv la</b>		
1	Mande elèv yo gade tout imaj ki sou tablo a. Li konsiy lan.	Gade imaj yo epi tande konsiy lan.		
2	Mande elèv yo pou yo di tout non imaj ki sou tablo a. Fè youn oubyen 2 elev vin sou tablo a pou yo antoure tout imaj ki gen son [t].	Di tout non imaj ki sou tablo a epi antoure tout imaj ki gen son [t] yo.		
3	Tande repons elèv yo, si gen mo yo pa jwenn, montre imaj la epi mande elèv yo non li.  Repons yo : tablo, telefòn, bato, kat, adwaz, kouto,...	Swiv profesè a epi reponn.		

- 1
- 2
- 3
- 4
- 5
- 6
- 7
- 8
- 9
- 10
- 11
- 12

 Antoure imaj kote nou tande son [t].



Ekran 7

 Antoure imaj kote nou tande son [t].



Ekran korije

Dire  	Materyèl TNI + Estilè	Ki kote Nan klas	Kalite aktivite Ansanm	Kantite ekran 1
---	--------------------------	---------------------	---------------------------	--------------------

Etap	Aksyon mèt la	Aksyon elèv la
1	Mande elèv yo gade tout imaj ki sou tablo a. Li konsiy lan.	Gade imaj yo epi tande konsiy lan.
2	Mande elèv yo pou yo di tout non imaj ki sou tablo a. Fè youn oubyen 2 elev vin sou tablo a pou yo antoure tout imaj ki gen son [d].	Di tout non imaj ki sou tablo a epi antoure tout imaj ki gen son [d] yo.
3	Tande repons elèv yo, si gen mo yo pa jwenn, montre imaj la epi mande elèv yo non li.  Repons yo : gode, radyo, dodin, drapo, kawòt, chodyè, dife.	Swiv profesè a epi reponn.

- 1
- 2
- 3
- 4
- 5
- 6
- 7
- 8
- 9
- 10
- 11
- 12

 Antoure imaj kote nou tande son [d].










Ekran 8

 Antoure imaj kote nou tande son [d].












Ekran korije

Dire	Materyèl TNI + Estilè	Ki kote Nan klas	Kalite aktivite Ansanm	Kantite ekran 1
------	--------------------------	---------------------	---------------------------	--------------------

Etap	Aksyon mèt la	Aksyon elèv la
1	Li konsiy lan.	Koute konsiy lan.
2	Fè elèv yo di non chak imaj ki sou tablo a (salad, kadna, pentad, domino, drapo, diri).	Di non chak imaj ki sou tablo a.
3	Mande yo pou yo ekri non imaj yo sou adwaz yo. Apre sa fè kèk elèv vin sou tablo a pou yo tcheke kawo anba chak imaj kote son [d] a oubyen lèt "d" a plase.	Ekri non chak imaj ki sou tablo sou adwaz nou oubyen nan kaye nou.  Vin sou tablo a epi tcheke kawo anba chak imaj kote son [d] a oubyen lèt "d" a plase.
	Mande rès elèv yo si yo dakò.	Di si yo dakò.

- 1
- 2
- 3
- 4
- 5
- 6
- 7
- 8
- 9
- 10
- 11
- 12

 Fè yon kwa sou kawo kote nou tande son [d] a.

		
<input type="text"/>	<input type="text"/>	<input type="text"/>
		
<input type="text"/>	<input type="text"/>	<input type="text"/>

Ekran 9

 Tcheke kawo kote w tande son [d] a.

		
<input type="text"/> ✓	<input type="text"/> ✓	<input type="text"/> ✓
		
✓ <input type="text"/>	✓ <input type="text"/>	✓ <input type="text"/>


Ekran korije


Dire 	Materyèl TNI + Estilè	Ki kote Nan klas	Kalite aktivite Pèsonèl	Kantite ekran 1
----------	--------------------------	---------------------	----------------------------	--------------------


Etap	Aksyon mèt la	Aksyon elèv la
1	Li konsiy lan.	Koute konsiy lan.
2	Fè elèv yo di non chak imaj ki sou tablo a (tomat, patat, pentad, chat, tig, tablo).	Di non chak imaj ki sou tablo a.
3	Mande yo pou yo ekri non imaj yo sou adwaz yo. Apre sa fè kèk elèv vin sou tablo a pou yo tcheke kawo anba chak imaj kote son [t] a oubyen lèt "t" a plase.	Ekri non chak imaj ki sou tablo sou adwaz nou oubyen nan kaye nou.  Vin sou tablo a epi tcheke kawo anba chak imaj kote son [t] a oubyen lèt "t" a plase.
	Mande rès elèv yo si yo dakò.	Di si yo dakò.


- 1
- 2
- 3
- 4
- 5
- 6
- 7
- 8
- 9
- 10
- 11
- 12


Fè yon kwa sou kawo kote nou tande son [t] a.














Ekran 10

Tcheke kawo kote w tande son [t] a.













Ekran korije

Dire 	Materyèl TNI + Estilè	Ki kote Nan klas	Kalite aktivite Pèsonèl	Kantite ekran 1
---	--------------------------	---------------------	----------------------------	--------------------

Etap	Aksyon mèt la	Aksyon elèv la
1	Li konsiy lan pou elèv yo.	Koute konsiy lan.
2	Fè elèv di non chak imaj ki sou tablo a.	Di non chak imaj ki sou tablo a.
3	Mande elèv yo pou yo ekri sou adwaz yo oswa kaye yo, mo ki mache ak premye imaj la (kadna, domino, pentad, drapo, tig, linèt, sentiwon, salad).	Ekri sou kaye yo mo ki mache ak chak imaj.
	Fè menm bagay la pou lòt imaj yo.	
4	Mande kèk elèv vin sou tablo vin ekri non ki koresponn ak chak imaj.	Ekri non ki koresponn ak chak imaj.
5	Mande rès elèv yo si yo dakò.	Di si yo dakò.



 Ekri mo ki koresponn ak imaj yo.


	<hr/> <hr/> <hr/>		<hr/> <hr/> <hr/>
	<hr/> <hr/> <hr/>		<hr/> <hr/> <hr/>
	<hr/> <hr/> <hr/>		<hr/> <hr/> <hr/>
	<hr/> <hr/> <hr/>		<hr/> <hr/> <hr/>


Ekran 11


Dire   	Materyèl TNI + Estilè	Ki kote Nan klas	Kalite aktivite Pèsonèl	Kantite ekran 1
--	--------------------------	---------------------	----------------------------	--------------------


Etap	Aksyon mèt la	Aksyon elèv la
1	Li konsiy lan pou elèv yo.	Koute konsiy lan.
2	Fè elèv yo tande chak son ki sou espikè yo. Chwazi kèk elèv pou vin sou tablo youn apre lot pou ekri fraz yo.	Tande son ki sou espikè yo. Ekri fraz yo.
3	Bay lot elèv yo yon fèy, adwaz oswa kaye pou yo ka ekri fraz yo.	Ekri fraz yo nan kaye yo oswa sou adwaz yo.

- 1
- 2
- 3
- 4
- 5
- 6
- 7
- 8
- 9
- 10
- 11
- 12

 Ekri fraz nou tande yo.

 \_\_\_\_\_

 \_\_\_\_\_

 \_\_\_\_\_

**Fraz yo :**

*David ap manje diri ak dyondyon.*

*Toto di llo a gen gou poul.*


*Pitit lig se lig.*



Dire  	Materyèl TNI + estilè	Ki kote Nan klas	Kalite aktivite pèsònèl	Kantite ekran 1
---	--------------------------	---------------------	----------------------------	--------------------

Etap	Aksyon mèt la	Aksyon elèv la
1	Li konsiy lan pou elèv yo.	Koute konsiy lan.
2	Fè elèv li mo yo. Chwazi kèk elèv pou vin sou tablo youn apre lòt pou ekri mo yo.	Li mo yo; Ekri mo yo.
3	Bay lòt elèv yo yon fèy, adwaz oswa kaye pou yo ka ekri mo yo.	Ekri mo yo.



 Antrene pou nou ekri pi byen.

tomat

dadadou

Dire	Materyèl	Ki kote	Kalite aktivite	Kantite ekran
 	TNI + Estilè	Nan klas	Pèsonèl	1

Etap	Aksyon mèt la	Aksyon elèv la
1	Li konsiy lan pou elèv yo.	Koute konsiy lan.
2	Esplike elèv yo egzèsis la. Li chak fraz. Lè se yon kesyon, li l tankou se yon kesyon ou tap poze. Lè se yon fraz afimativ fè menm jan.	Koute espikasyon mèt la.
3	Mande kèk elèv vin sou tablo vin mete swa pwen entèwogasyon oubyen yon pwen nan finisman chak fraz.	Mete pwen entèwogasyon oswa pwen nan finisman chak fraz.
4	Mande lòt elèv yo si yo dakò.	Di si yo dakò.

12

13

14



Mete pwen entèwogasyon (?) oubyen pwen (.) nan fraz sa yo.

Kisa kabrit manje

Ki kote ou prale ou bwòdè konsa

Mwen prale lekòl demen maten

Manman m pat al legliz dimanch lan

Ou konn leson w deja

Dire	Materyèl	Ki kote	Kalite aktivite	Kantite ekran
------	----------	---------	-----------------	---------------

**Leson 68**  
**Kominikasyon oral**  
Emosyon



## Sa mwen ka fè

Dire	Materyèl	Ki kote	Kalite aktivite	Kantite ekran
------	----------	---------	-----------------	---------------

### M ap obsève / M ap koute / M ap pale



**Aktivite 1 :** Dekouvri diferan kalite emosyon.



**Aktivite 2 :** Asosye yon imaj ak yon emosyon.

### Sa mwen ka fè




**Aktivite 5 :** Ekspriye yon emosyon nan fè jwèt.

### Mwen konprann



**Aktivite 3 :** Asosye kèk fraz ak diferan kalite emosyon.



**Aktivite 4 :** Asosye kèk fraz ak diferan kalite emosyon.

### M ap antrene



**Aktivite 5 :** Koute istwa a epi reponn kesyon yo.

Dire 	Materyèl TNI + Estilè	Ki kote Nan klass	Kalite aktivite Ansanm	Kantite ekran 1
---	--------------------------	----------------------	---------------------------	--------------------

Etap	Aksyon mèt la	Aksyon elèv la
1	Li konsiy lan.	Tande konsiy lan.
2	<p>Li chak mo youn apre lòt. Pou chak kalite emosyon fè chak elèv di sa yo panse. Mande yo si yo pa konn:</p> <ol style="list-style-type: none"> <li>1. Pè</li> <li>2. Tris</li> <li>3. Fache (fè kolè)</li> <li>4. Kontan (si lajwa pa konn anvayi kè yo).</li> </ol> <p>Fè yo di nan ki sikonstans yo konn santi emosyon sa yo.</p>	<p>Di sa yo panse de chak kalite emosyon. Èske yo konn santi emosyon sa yo; nan ki sikonstans.</p>



 Li chak mo sa yo epi rakonte yon lè nan lavi nou ou konn santi emosyon sa yo.

**Laperèz**      **Tristès**

**Sezisman**


**Kolè**      **Lajwa**

Ekran 1

Dire 	Materyèl TNI + Estilè	Ki kote Nan klass	Kalite aktivite Ansanm	Kantite ekran 1
---	--------------------------	----------------------	---------------------------	--------------------

Etap	Aksyon mèt la	Aksyon elèv la
1	Li konsiy lan.	Koute konsiy lan.
2	Fè elèv yo gade chak imaj byen. Mande yo ak ki emosyon chak imaj koresponn.	Gade imaj yo byen. Di ak ki emosyon chak imaj yo koresponn.
3	Mande lòt elèv yo si yo dakò.	Di si yo dakò.

- 1
- 2
- 3
- 4
- 5
- 6

 Gade imaj sa yo epi di ki emosyon yo eksprime.








Ekran 2

Dire 	Materyèl TNI + Estilè	Ki kote Nan klas	Kalite aktivite Ansanm	Kantite ekran 1
---	--------------------------	---------------------	---------------------------	--------------------

Etap	Aksyon mèt la	Aksyon elèv la
1	Li konsiy lan.	Tande konsiy lan
2	Pou chak kalite emosyon li fraz yo youn apre lòt. Mande tout klas la ki fraz ki koresponn ak chak kalite emosyon.	Koute pwofesè a. Di ak ki fraz chak kalite emosyon yo koresponn.
3	Mande kèk elèv vin sou tablo a vin tcheke ki fraz ki koresponn ak chak kalite emosyon pou yo ka verifye repons yo.	Vin sou tablo a pou yo ka verifye repons yo.



 Tcheke fraz ki koresponn ak chak emosyon.


**Lajwa**

- Jan kontan anpil paske li pase.
- Toto pa ka ale nan nòs la, li pa gen vès.
- Ké m pa kontan ditou, manje a pako pare.
- Jodia se fèt mwen, mwen pral jwenn anpil kado.

**Tristès**

- Tout zanmi m yo al nan fèt la, sèl mwen ki pa ale.
- Jan kontan anpil, li pral an vakans Okay.
- Mwen malad nan gòj, mwen pa ka manje.
- Ana resevwa anpil kado pou fèt li.

Ekran 3

 Tcheke fraz ki koresponn ak chak emosyon.


**Kolè**

- Toto fè tansyon grann li monte.
- Jan pa ka tann rekreyasyon an, tèlman li grangou.
- Tan an bèl, mwen pral fè yon flannen.
- Kat min parèt nan fon l tèlman l fache.

**Laperèz**

- Li renmen jwe ak chen vwazin lan.
- Depi tonton Rene mouri a, li pa janm vle dòmi poukont li.
- Jan pa pé sòti nan lakou a nan nwit poukont li.
- Andre pa janm vle pase bò simityè.

Ekran 4

 Tcheke fraz ki koresponn ak chak emosyon.

**Lajwa**

- Jan kontan anpil paske li pase.
- Toto pa ka ale nan nòs la, li pa gen vès.
- Ké m pa kontan ditou, manje a pako pare.
- Jodia se fèt mwen, mwen pral jwenn anpil kado.

**Tristès**

- Tout zanmi m yo al nan fèt la, sèl mwen ki pa ale.
- Jan kontan anpil, li pral an vakans Okay.
- Mwen malad nan gòj, mwen pa ka manje.
- Ana resevwa anpil kado pou fèt li.

Ekran korije

 Tcheke fraz ki koresponn ak chak emosyon.

**Kolè**

- Toto fè tansyon grann li monte.
- Jan pa ka tann rekreyasyon an, tèlman li grangou.
- Tan an bèl, mwen pral fè yon flannen.
- Kat min parèt nan fon l tèlman l fache.

**Laperèz**

- Li renmen jwe ak chen vwazin lan.
- Depi tonton Rene mouri a, li pa janm vle dòmi poukont li.
- Jan pa pé sòti nan lakou a nan nwit poukont li.
- Andre pa janm vle pase bò simityè.

Ekran korije

Dire	Materyèl	Ki kote	Kalite aktivite	Kantite ekran
	TNI + Estilè	Nan klass	Ansanm	1

Etap	Aksyon mèt la	Aksyon elèv la
1	Li konsiy nan.	Tande konsiy.
2	Klike sou espikè a pou ka fè elèv yo tandè istwa (fè sa pou pi piti 2 fwa). Aprè sa fè yo li tèks istwa a.	Tandè istwa a. Li tèks la.
3	Poze premye kesyon an epi mande elèv yo pou yo di bon repons lan. Fè menm jan pou lòt kesyon an.	Reponn kesyon yo.
4	Mande rès elèv yo si yo dakò.	Di si yo dakò.



**Posibilite repons:**

1. Direktè a te sezi (fè gwo sezisman)
2. Manman Toto te kontan anpil (Lajwa te anvayi kè manman Toto)



Tandè istwa epi reponn kesyon yo.



Se te nan mwa Jiyè. Paran tout elèv yo reyini sou lakou a, anba yon gwo tant, ak direktè lekòl Toto a. Apre direktè a fin salye paran yo, li komanse bay kanè. Lè li rive sou kanè Toto, li fè yon ti rale souf li, li mete men nan bouch li. Li pat konn sa l pou l te di. O o o. Epa Toto pase!

Li remèt manman Toto kanè a. Manman Toto fè yon sèl ponpe. Li rale telefòn li pou l rele papa Toto. Li di l: "anmwey Toto pase, li monte nan dezyèm ane".

**Kijan Direktè a te santi l, lè li wè Toto pase?**

**Ki santiman ki te travèse manman Toto?**



Dire	Materyèl	Ki kote	Kalite aktivite	Kantite ekran
	TNI + Estilè	Nan klas	Ansanm	1
Etap	Aksyon mèt la	Aksyon elèv la		
1	Li konsiy nan.	Tande konsiy nan.		
2	Eksplike elèv yo ke yo pral fè yon ti jwèt. Fè 4 elèv pou pi piti pase devan klas la. Ekri chak kalite emosyon yo sou yon kat (laperèz, tristès, kòlè, lajwa). Bay chak elèv sa yo yon kat ki gen emosyon an ekri sou li. Di yo, yo pral fè yon jès ak visaj yo oubyen ak tout kò yo ki reprezante emosyon an.	Koute eksplikasyon pwofesè a. Sonje ki emosyon pwofesè a te ba yo a. Kòmanse imajine kijan yo pral fè jès ki koresponn ak kalite emosyon an.		
3	Mande premye elèv ki gen laperèz la pou l fè jès pa l la. Mande rès klas la ak ki kalite emosyon jès sa koresponn. Fè menm bagay pou rès emosyon yo.	Fè jès ki koresponn ak kalite emosyon an. Di ki emosyon li ye.		



Ekran 5

Dire	Materyèl	Ki kote	Kalite aktivite	Kantite ekran
------	----------	---------	-----------------	---------------

# Leson 69

## Revizyon [f, v] (1)



Dire	Materyèl	Ki kote	Kalite aktivite	Kantite ekran
------	----------	---------	-----------------	---------------

Obsève/koute/li



**Aktivite 1 :** Li yon tèks san pwoblèm.

Obsève/koute/li



**Aktivite 8 :** Li kèk mo ak kèk fraz byen rapid.

Mwen konprann



**Aktivite 2 :** Reponn kèk kesyon sou yon tèks aprè lekti.



**Aktivite 3 :** Rekonèt bon plas vigile la nan yon fraz.



**Aktivite 4 :** Regwoupe mo ki fè pati yon menm tèm ansanm.

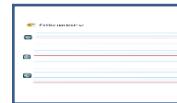


**Aktivite 5 :** Rekonèt sans yon mo genyen nan yon fraz.

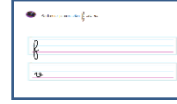
M ap antrene



**Aktivite 9 :** Ekri mo ki koresponn ak yon imaj.



**Aktivite 10:** Ekri kèk fraz senp san fòt.



**Aktivite 11:** Ekri lèt dapre yon modèl.



**Aktivite 12:** Ekri mo dapre yon modèl.

M ap ekri



**Aktivite 6 :** Ekri lèt ki koresponn ak yon son dapre pozisyon (kòmansman) li genyen nan yon mo.



**Aktivite 7 :** Ekri lèt ki koresponn ak yon son dapre pozisyon (finisman) li genyen nan yon mo.

Sa mwen ka fè



**Aktivite 13:** Sèvi ak kèk siy ponktiayasyon.

Dire	Materyèl	Ki kote	Kalite aktivite	Kantite ekran
	TNI	Nan Klas	Ansanm	1

Etap	Aksyon mèt la	Aksyon elèv la
1	Li konsiy lan.	Koute konsiy lan.
2	<p>Li tèks la pou elèv yo.</p> <p>Mande elèv yo pou yo li tèks la nan kè yo. Apre sa fè yo li tèks la byen fò ansanm.</p> <p>Chak fwa, ede yo lè yo gen difikilte.</p> <p>Si nesèsè, touche mo yo pou elèv yo.</p>	<p>Li tèks la.</p>

- 1
- 2
- 3
- 4
- 5
- 6
- 7
- 8
- 9
- 10
- 11
- 12



Byen li tèks la pou nou ka reponn kesyon sou li.

### Vigil (,)

Yon vigil se yon siy ponktiyasyon ki separe yon fraz an de oswa plizyè moso. Se vigil la ki pèmèt nou fè yon poze lè n ap li yon fraz. Yon vigil pa janm nan komansman ni nan finisman yon fraz. Apre yon vigil yo pa mete lèt majiskil.

**Egzanp:** Maten an, Jan leve bonè li al benyen, li met rad sou li, li manje epi li pran valiz li, li mete l sou do l pou l al lekòl.

Pami siy ponktiyasyon yo nou ka site: pwen (.), pwen entèwogasyon (?), pwen esklamasyon (!), de pwen (:), epi vigil (,).

Dire	Materyèl	Ki kote	Kalite aktivite	Kantite ekran
	TNI	Nan klas	Ansanm	1

Etap	Aksyon mèt la	Aksyon elèv la
1	Li konsiy lan.	Koute konsiy lan.
2	<p>Li premye kesyon an pou elèv yo.</p> <p>Envite elèv ki konn repons lan leve men yo epi chwazi youn pou reponn.</p> <p>Mande rès elèv yo si yo dakò ak repons elèv la bay la.</p> <p>Si repons lan pa bon, chwazi yon lòt elèv pou reponn.</p> <p>Si nesèsè, retounen sou ekran anvan an pou yo ka reli tèks la epi jwenn repons lan.</p>	<p>Reponn kesyon yo.</p> <p>Di si yo dakò ak si yo pa dakò.</p>
3	Fè menm jan pou lòt kesyon yo.	

- 1
- 2
- 3
- 4
- 5
- 6
- 7
- 8
- 9
- 10
- 11
- 12



Reponn kesyon sa yo.

- 1- Kisa yon vigil ye?
- 2- Kisa vigil la pèmèt nou fè?
- 3- Ki kote nou jwenn vigil?
- 4- Ki kalite lèt yo mete apre yon vigil?

Dire	Materyèl	Ki kote	Kalite aktivite	Kantite ekran
	TNI + Estilè	Nan klas	Ansanm	1

Etap	Aksyon mèt la	Aksyon elèv la
1	Li konsiy lan.	Koute konsiy lan.
2	Mande elèv yo li fraz yo youn apre lòt. Chak fwa, touche fraz kote pou elèv yo li a.	Li fraz yo.
3	Chwazi elèv, youn apre lòt, pou vin tcheke yon fraz kote vigil la byen plase. Chak fwa, mande rès elèv yo si yo dakò ak sa elèv ki sou tablo a fè a.	Tcheke bon repons lan. Di si yo dakò ak si yo pa dakò.
4	Fè elèv yo remake yo pa mete vigil nenpòt ki kote nan yon fraz.	

- 1
- 2
- 3
- 4
- 5
- 6
- 7
- 8
- 9
- 10
- 11
- 12

Tcheke fraz kote vigil la byen plase a.

- Jodia se jou fèt, tout moun mete bèl rad.
- , Jwèt foutbòl baskètbòl ak volebòl mande anpil enèji.
- Rene ouvè bra li, li pran bra Vanesa pou li danse avèk li.
- Lè Jan rive lekòl la, klòch la te gentan sonnen.
- Gen senk, kana de poul ak plizyè kodenn nan lakou a,

Ekran 3

Tcheke fraz kote vigil la byen plase a.

- Jodia se jou fèt, tout moun mete bèl rad.
- , Jwèt foutbòl baskètbòl ak volebòl mande anpil enèji.
- Rene ouvè bra li, li pran bra Vanesa pou li danse avèk li.
- Lè Jan rive lekòl la, klòch la te gentan sonnen.
- Gen senk, kana de poul ak plizyè kodenn nan lakou a,

Ekran korije

Dire	Materyèl	Ki kote	Kalite aktivite	Kantite ekran
 	TNI + Estilè	Nan klas	Ansanm	1

Etap	Aksyon mèt la	Aksyon elèv la
1	Li konsiy lan.	Koute konsiy lan.
2	Mande elèv yo li mo yo. Chak fwa, touche mo pou elèv yo li a.	Li mo yo.
3	Fè elèv yo site siy ponktiyasyon yo konnen yo anvan, apre sa, chwazi elèv, youn apre lòt, pou vin ekri siy ponktiyasyon ki manke yo nan lis la. Chak fwa, mande rès elèv yo si yo dakò ak sa elèv ki sou tablo a fè a.	Ekri bon repons lan. Di si yo dakò ak si yo pa dakò.

- 1
- 2
- 3
- 4
- 5
- 6
- 7
- 8
- 9
- 10
- 11
- 12

 Konplete lis sa a.

Siy ponktiyasyon

...


...

pwen esklamasyon

...

pwen entèwogasyon

Ekran 4

 Konplete lis sa a.

Siy ponktiyasyon

pwen

vigil

pwen esklamasyon

de pwèn

...


pwen entèwogasyon

Ekran korije

Dire  	Materyèl TNI + Estilè	Ki kote Nan klas	Kalite aktivite Ansanm	Kantite ekran 1
---	--------------------------	---------------------	---------------------------	--------------------

Etap	Aksyon mèt la	Aksyon elèv la
1	Li konsiy lan.	Tande konsiy lan.
2	Li mo yo ak fraz yo ansanm ak elèv yo.	Li fraz yo ak mo yo.
3	Chwazi kèk elèv, youn apre lòt, pou vin ekri mo ki manke a nan fraz la. Chak fwa, fè elèv la li fraz la pou li wè si mo li ekri a fè sans nan fraz la.  Mande lòt elèv yo si yo dakò ak sa elèv la ekri a.	Ranplase gwoup mo ki souliye yo.  Di si yo dakò.

- 1
- 2
- 3
- 4
- 5
- 6
- 7
- 8
- 9
- 10
- 11
- 12

 Chak fwa, chwazi bon mo a.

gonfle
vanse
wonfle

1- Boul la pete paske Rene te.....li twòp.

2- Yèswa, Vanesa leve tout moun tèlman li.....fò.

3- Lè Ana.....rive lekòl la li tande klòch la ap sonnen.

4- Cheval la refize rete trankil, li.....Andre ak kout pye.

5- Fanfan.....paske li te bwè sòs pwa a twò ta.

6- Jan.....pase devan pou l ka rive anvan tout elèv yo.

Ekran 5

 Chak fwa, chwazi bon mo a.

gonfle
vanse
wonfle

1- Boul la pete paske Rene te.....**gonfle**.....li twòp.

2- Yèswa, Vanesa leve tout moun tèlman li.....**wonfle**.....fò.

3- Lè Ana.....**vanse**.....rive lekòl la li tande klòch la ap sonnen.


4- Cheval la refize rete trankil, li...**Wonfle, (gonfle)**.....Andre ak kout pye.

5- Fanfan.....**gonfle**.....paske li te bwè sòs pwa a twò ta.

6- Jan.....**vanse**.....pase devan pou l ka rive anvan tout elèv yo.

Ekran korije



Dire  	Materyèl TNI + Estilè	Ki kote Nan klas	Kalite aktivite Ansanm	Kantite ekran 1
---	--------------------------	---------------------	---------------------------	--------------------

Etap	Aksyon mèt la	Aksyon elèv la
1	Li konsiy lan.	Koute konsiy lan
2	Esplike elèv yo egzèsis la. Fè yo konnen si yo tande son [f] oswa son [v] nan kòmansman yon mo pou yo ekri lèt ki koresponn ak son an. Klike sou chak espikè pou fè yo tande son yo.	Tande espikasyon pwofesè a. Tande son ki sou chak espikè
3	Envite kèk elèv, youn apre lòt, pou vin ekri lèt ki koresponn ak chak son.	Ekri lèt ki koresponn ak chak son.

- 1
- 2
- 3
- 4
- 5
- 6
- 7
- 8
- 9
- 10
- 11
- 12

 Ekri "f" si nou tande [f] oswa "v" si nou tande [v] nan kòmansman mo yo.

 \_\_\_\_\_

 \_\_\_\_\_

 \_\_\_\_\_

 \_\_\_\_\_

 \_\_\_\_\_

 \_\_\_\_\_


 \_\_\_\_\_


 \_\_\_\_\_


 \_\_\_\_\_


 \_\_\_\_\_


Ekran 6


 Ekri "f" si nou tande [f] oswa "v" si nou tande [v] nan kòmansman mo yo.


 \_\_\_\_\_ f


 \_\_\_\_\_ v


 \_\_\_\_\_ v


 \_\_\_\_\_ f


 \_\_\_\_\_ v

 \_\_\_\_\_ v

 \_\_\_\_\_ f

 \_\_\_\_\_ f

 \_\_\_\_\_ f


 \_\_\_\_\_ v


Ekran korije


Dire  	Materyèl TNI + Estilè	Ki kote Nan klas	Kalite aktivite Ansanm	Kantite ekran 1
---	--------------------------	---------------------	---------------------------	--------------------


Etap	Aksyon mèt la	Aksyon elèv la
1	Li konsiy lan.	Koute konsiy lan.
2	Esplike elèv yo egzèsis la. Fè yo konnen si yo tande son [f] oswa son [v] nan finisman yon mo pou yo ekri lèt ki koresponn ak son an. Klike sou chak espikè pou fè yo tande son yo.	Tande espikasyon pwofesè a. Tande son ki sou chak espikè.
3	Envite kèk elèv, youn apre lòt, pou vin ekri lèt ki koresponn ak chak son.	Ekri lèt ki koresponn ak chak son.

- 1
- 2
- 3
- 4
- 5
- 6
- 7
- 8
- 9
- 10
- 11
- 12


 Ekri "f" si nou tande [f] oswa "v" si nou tande [v] nan finisman mo yo.


 \_\_\_\_\_


 \_\_\_\_\_


 \_\_\_\_\_


 \_\_\_\_\_


 \_\_\_\_\_

 \_\_\_\_\_


 \_\_\_\_\_


 \_\_\_\_\_


 \_\_\_\_\_


 \_\_\_\_\_


Ekran 7


 Ekri "f" si nou tande [f] oswa "v" si nou tande [v] nan finisman mo yo.


 \_\_\_\_\_


 \_\_\_\_\_


 \_\_\_\_\_


 \_\_\_\_\_


 \_\_\_\_\_

 \_\_\_\_\_

 \_\_\_\_\_

 \_\_\_\_\_

 \_\_\_\_\_

 \_\_\_\_\_

Ekran korije

Dire	Materyèl	Ki kote	Kalite aktivite	Kantite ekran
 	TNI	Nan klas	Pèsonèl	1

Etap	Aksyon mèt la	Aksyon elèv la
1	Li konsiy lan.	Koute konsiy lan.
2	Li mo yo ak fraz yo pandan w ap touche yo epi byen pwononse yo pou elèv yo byen tande.	Koute lekti a.
3	Chwazi yon elèv pou vin li byen vit epi byen pwononse pou tout rès elèv yo tande tou. Si li gen difikilte nan yon mo, mande rès klas la pou ede li.	Li byen vit. Ede.
4	Refè etap 3 a ak plizyè lòt elèv.	

- 1
- 2
- 3
- 4
- 5
- 6
- 7
- 8
- 9
- 10
- 11
- 12



Li vit. Byen pwononse.

vantilatè frigidè fanatik viktwa  
 antrav zèv rèv grèf bèf figi vakans  
 valiz fatra bètrav farin vigil frigidè kanaval  
 transfè tigwav pafen yanvalou profèt  
 Toto kraze bifèt Elifèt la.  
 Elifèt fache paske l pa gen kote pou l mete zafè l yo.  
 Toto antreve paske bifèt la pap ka ranje anko.

Dire 	Materyèl TNI + Estilè	Ki kote Nan klas	Kalite aktivite Pèsonèl	Kantite ekran 1
----------	--------------------------	---------------------	----------------------------	--------------------

Etap	Aksyon mèt la	Aksyon elèv la
1	Li konsiy lan pou elèv yo.	Koute konsiy lan.
2	Fè elèv di non chak imaj ki sou tablo a.	Di non chak imaj ki sou tablo a.
3	Mande elèv yo pou yo ekri sou adwaz yo oswa kaye yo, mo ki mache ak premye imaj la. Fè menm bagay la pou lòt imaj yo.	Ekri sou kaye yo mo ki mache ak chak imaj.
4	Mande kèk elèv vin sou tablo a pou vin ekri non ki koresponn ak chak imaj.	Ekri non ki koresponn ak chak imaj.
5	Mande rès elèv yo si yo dakò ak sa elèv ki sou tablo a ekri a.	Di si nou dakò.

- 1
- 2
- 3
- 4
- 5
- 6
- 7
- 8
- 9
- 10
- 11
- 12

Ekri mo ki koresponn ak imaj yo.

	_____		_____
	_____		_____
	_____		_____
	_____		_____
	_____		_____


Ekri mo ki koresponn ak imaj yo.


	bef		jiraf
	flè		bifèt
	vètè		liv
	kafetyè		dife
	ryann		cheval


Dire   	Materyèl TNI + Estilè	Ki kote Nan klas	Kalite aktivite Pèsonèl	Kantite ekran 1
--	--------------------------	---------------------	----------------------------	--------------------


Etap	Aksyon mèt la	Aksyon elèv la
1	Li konsiy lan.	Koute konsiy lan.
2	Klike sou espikè a pou elèv yo kapab tande fraz la. Chwazi yon elèv ki pou vin sou tablo a pou ekri fraz li sot tande a. Ensiste sou lèt majiskil nan kòmansman fraz la ak pwen nan finisman fraz la. Si nesèsè, fè yo koute fraz la plizyè fwa.	Koute fraz la. Ekri fraz la.
3	Bay lòt elèv yo swa yon fèy, swa yon adwaz oswa yon kaye, pou yo ka ekri fraz la. Pase gade sa chak elèv ap fè epi ede sa ki gen difikilte.	Ekri fraz la.
4	Refè etap 2 ak 3 pou lòt fraz la.	


- 1
- 2
- 3
- 4
- 5
- 6
- 7
- 8
- 9
- 10
- 11
- 12


 Ekri fraz nou tande yo.









 Ekri fraz nou tande yo.


 *Lè moun ap jwe domino yo chita fasafas.*

 *Gistav kriye vitwa san li poko menm genyen.*

 *Falin fin vedèt telman li fè anpil foto.*


Ekran 10


Ekran korije


Dire  	Materyèl TNI + Estilè	Ki kote Nan klas	Kalite aktivite Pèsonèl	Kantite ekran 1
---	--------------------------	---------------------	----------------------------	--------------------

Etap	Aksyon mèt la	Aksyon elèv la
1	Li konsiy lan.	Koute konsiy lan.
2	Li lèt yo ansanm ak elèv yo. Chwazi yon elèv ki pou vin sou tablo a pou rekopye lèt yo.	Li lèt yo. Rekopye lèt yo.
3	Bay lòt elèv yo swa yon fèy, swa yon adwaz oswa yon kaye, pou yo ka ekri lèt yo. Pase gade sa chak elèv ap fè epi ede sa ki gen difikilte.	Rekopye lèt yo.

- 1
- 2
- 3
- 4
- 5
- 6
- 7
- 8
- 9
- 10
- 11
- 12

 Antrene pou n ekri *f* ak *w*.
   
  






Ekran 11

Dire  	Materyèl TNI + Estilè	Ki kote Nan klas	Kalite aktivite Pèsonèl	Kantite ekran 1
---	--------------------------	---------------------	----------------------------	--------------------

Etap	Aksyon mèt la	Aksyon elèv la
1	Li konsiy lan.	Koute konsiy lan.
2	Li mo yo ansanm ak elèv yo. Chwazi yon elèv ki pou vin sou tablo a pou rekopye mo yo.	Li lèt yo. Rekopye mo yo.
3	Bay lòt elèv yo swa yon fèy, swa yon adwaz oswa yon kaye, pou yo ka ekri mo yo. Pase gade sa chak elèv ap fè epi ede sa ki gen difikilte.	Rekopye mo yo.

- 1
- 2
- 3
- 4
- 5
- 6
- 7
- 8
- 9
- 10
- 11
- 12

 Antrene pou nou ekri pi byen.
   
  


---



---

van

---



---

fenèt

---

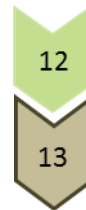


---

Ekran 12

Dire 	Materyèl TNI + Estilè	Ki kote Nan klas	Kalite aktivite Ansanm	Kantite ekran 1
---	--------------------------	---------------------	---------------------------	--------------------

Etap	Aksyon mèt la	Aksyon elèv la
1	Li konsiy lan pou elèv yo.	Koute konsiy lan.
2	Esplike elèv yo egzèsis la. Nan fraz elèv yo gen pou yo a dwe genyen swa yon vigil, swa yon pwen, swa yon pwen entèwogasyon epi fòk fraz la mache ak imaj ki sou ekran an.	Koute espikasyon pwofesè a.
3	Bay elèv yo swa yon fèy, swa yon adwaz oswa yon kaye, pou yo ka ekri fraz yo. Chwazi elèv, youn apre lòt pou vin ekri fraz pa li yo sou tablo a.	Ekri fraz.
4	Mande lòt elèv yo si yo dakò ak sa elèv ki sou tablo a ekri a. Ede yo si yo gen difikilte.	Di si nou dakò.



Gade imaj la byen. Fè plizyè fraz ki koresponn ak imaj la pandan nap sèvi ak kèk siy ponktiyasyon.

Pwen, pwen entèwogasyon, vigil.



\_\_\_\_\_

\_\_\_\_\_

\_\_\_\_\_

\_\_\_\_\_

\_\_\_\_\_

\_\_\_\_\_

\_\_\_\_\_

\_\_\_\_\_



Dire	Materyèl	Ki kote	Kalite aktivite	Kantite ekran
------	----------	---------	-----------------	---------------

Leson 70  
Revizyon [f, v] (2)



Dire	Materyèl	Ki kote	Kalite aktivite	Kantite ekran
------	----------	---------	-----------------	---------------

Obsève/koute/li

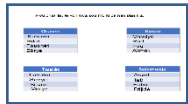


**Aktivite 1 :** Li yon tèks san pwoblèm.

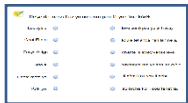
Mwen konprann



**Aktivite 2 :** Reponn kèk kesyon sou yon tèks aprè lekti.



**Aktivite 3 :** Regwoupe mo ki fè pati yon menm tèm ansanm.



**Aktivite 4 :** Fòme fraz ki kòrèk.

M ap ekri



**Aktivite 5 :** Konstwi fraz ki kòrèk apati plizyè mo ki an dezòd.



**Aktivite 6 :** Idantifye son [f] ak [v] nan non imaj epi ekri yo.

M ap antrene



**Aktivite 7 :** Ekri mo ki koresponn ak yon imaj.



**Aktivite 8 :** Ekri kèk fraz senp san fòt.



**Aktivite 9 :** Ekri mo dapre yon modèl.

Sa mwen ka fè



**Aktivite 10 :** Konstwi yon istwa kout apati imaj.

Dire	Materyèl	Ki kote	Kalite aktivite	Kantite ekran
	TNI	Nan Klas	Ansanm	1

Etap	Aksyon mèt la	Aksyon elèv la
1	Li konsiy lan.	Koute konsiy lan.
2	Li tèks la pou elèv yo. Mande elèv yo pou yo li tèks la nan kè yo. Apre sa fè yo li tèks la byen fò ansanm. Chak fwa, ede yo lè yo gen difikilte. Si nesèsè, touche mo yo pou elèv yo.	Li tèks la.

- 1
- 2
- 3
- 4
- 5
- 6
- 7
- 8
- 9
- 10



Byen li tèks la pou nou ka reponn kesyon sou li.


Jou ki te 13 fevriye a, se te fèt papa Fanfan. Pou fete fèt sa a, Fanfan te deside fè papa l yon bèl sipriz. Li te achte yon gwo fèy desen pou li te ka fè pòtre tout fanmi an. Nan fanmi Fanfan genyen : papa ak manman Fanfan, yon ti frè, yon ti sè epi Fanfan. Jou sa a, tout fanmi an te reyini pou fè pòtre a. Papa Fanfan te vrèman kontan epi li di Bondye mèsi anpil pou bèl kado sa a ki se fanmi li.



Dire	Materyèl	Ki kote	Kalite aktivite	Kantite ekran
	TNI + Estilè	Nan klas	Ansanm	1

Etap	Aksyon mèt la	Aksyon elèv la
1	Li konsiy lan.	Koute konsiy lan.
2	Li premye kesyon an ak repons yo pou elèv yo. Envite elèv ki konn repons lan leve men yo epi chwazi youn pou vin antoure bon repons lan. Mande rès elèv yo si yo dakò ak repons elèv la antoure a. Si repons lan pa bon, chwazi yon lòt elèv pou reponn. Si nesèsè, retounen sou ekran anvan an pou yo ka reli tèks la epi jwenn repons lan.	Reponn kesyon yo. Di si yo dakò ak si yo pa dakò.
4	Fè menm jan pou lòt kesyon yo.	

- 1
- 2
- 3
- 4
- 5
- 6
- 7
- 8
- 9
- 10

 Reponn kesyon sa yo.

1- Antoure tit ki mache ak tèks la.  
 - Zanmi Fanfan      - Vwazen Fanfan      - Fanmi Fanfan

2- Konbyen moun ki gen nan fanmi Fanfan?  
 - 5 moun      - 4 moun      - 3 moun      - 2 moun

3- Kisa Fanfan te fè pou li fè pòtre fanmi li?

Li te fè:  
 - yon foto  
 - yon desen  
 - yon sipriz

 Reponn kesyon sa yo.

1- Antoure tit ki mache ak tèks la.  
 - Zanmi Fanfan      - Vwazen Fanfan      - Fanmi Fanfan


2- Konbyen moun ki gen nan fanmi Fanfan?  
 - 5 moun      - 4 moun      - 3 moun      - 2 moun

3- Kisa Fanfan te fè pou li fè pòtre fanmi li?

Li te fè:  
 - yon foto  
 - yon desen  
 - yon sipriz


Ekran 2

Ekran korije

Dire	Materyèl	Ki kote	Kalite aktivite	Kantite ekran
 	TNI + Estilè	Nan klas	Ansanm	1

Etap	Aksyon mèt la	Aksyon elèv la
1	Li konsiy lan.	Koute konsiy lan.
2	Mande elèv yo li mo yo ki nan chak kategori. Chak fwa, touche mo pou elèv yo li a.	Li mo yo.
3	Chwazi elèv, youn apre lòt, pou vin bare mo ki pa nan bon kategori a. Chak fwa, mande rès elèv yo si yo dakò ak sa elèv ki sou tablo a fè a.	Bare mo ki pa nan plas li. Di si yo dakò ak si yo pa dakò.
4	Fè menm pou lòt kategori yo.	

- 1
- 2
- 3
- 4
- 5
- 6
- 7
- 8
- 9
- 10

 Pou chak lis, fè yon kwa sou mo ki pa nan plas li a.

Chanm	Kuizin
Kabann	Chodyè
Bifèt	Rad
Fouchèt	Fou
Zòrye	Alimèt

Twalèt	Salamanje
Lavabo	Asyèt
Sèvyèt	Tab
Savon	Fatra
Manje	Frijidè

Ekran 3

 Pou chak lis, fè yon kwa sou mo ki pa nan plas li a.

Chanm	Kuizin
Kabann	Chodyè
<del>Bifèt</del>	<del>Fou</del>
<del>Fouchèt</del>	Alimèt
Zòrye	


Twalèt	Salamanje
Lavabo	Asyèt
Sèvyèt	Tab
<del>Savon</del>	<del>Fatra</del>
<del>Manje</del>	Frijidè

Ekran korije

Dire  	Materyèl TNI + Estilè	Ki kote Nan klas	Kalite aktivite Ansanm	Kantite ekran 1
---	--------------------------	---------------------	---------------------------	--------------------


Etap	Aksyon mèt la	Aksyon elèv la
1	Li konsiy lan.	Tande konsiy lan.
2	Li de kolòn mo yo ansanm ak elèv yo.	Li fraz yo ak mo yo.
3	Chwazi kèk elèv, youn apre lòt, pou vin relye mo ki nan premye kolòn nan ak yon lòt nan dezyèm kolòn nan pou yo ka fè yon fraz ki gen sans.  Mande lòt elèv yo si yo dakò ak sa elèv la ki sou tablo a fè a.	Relye.  Di si yo dakò.

- 1
- 2
- 3
- 4
- 5
- 6
- 7
- 8
- 9
- 10

 Relye de moso fraz yo ansanm pou fè yon fraz kòrèk.

Lesivyè a	<input type="radio"/>	<input type="radio"/>	leve bonè pou yo al travay.
Chat Fito a	<input type="radio"/>	<input type="radio"/>	koule tèt anba nan lanmè a.
Zavye fatige	<input type="radio"/>	<input type="radio"/>	chante lè solèy vanse leve.
Bato a	<input type="radio"/>	<input type="radio"/>	savonnen rad yo nan larivyè a.
Chofè moto yo	<input type="radio"/>	<input type="radio"/>	li dòmi kou yon ti bebe.
Kòk yo	<input type="radio"/>	<input type="radio"/>	ap niche kò li sou fenèt la.

Ekran 4

 Relye de moso fraz yo ansanm pou fè yon fraz kòrèk.


Lesivyè a	<input type="radio"/>	<input type="radio"/>	leve bonè pou yo al travay.
Chat Fito a	<input type="radio"/>	<input type="radio"/>	koule tèt anba nan lanmè a.
Zavye fatige	<input type="radio"/>	<input type="radio"/>	chante lè solèy vanse leve.
Bato a	<input type="radio"/>	<input type="radio"/>	savonnen rad yo nan larivyè a.
Chofè moto yo	<input type="radio"/>	<input type="radio"/>	li dòmi kou yon ti bebe.
Kòk yo	<input type="radio"/>	<input type="radio"/>	ap niche kò li sou fenèt la.

Ekran korije

Dire	Materyèl	Ki kote	Kalite aktivite	Kantite ekran
  	TNI + Estilè	Nan klas	Ansanm	1

Etap	Aksyon mèt la	Aksyon elèv la
1	Li konsiy lan.	Koute konsiy lan
2	Esplike elèv yo egzèsis la. Fè yo konnen fòk yo mete mo yo nan lòd pou yo ka gen yon bon fraz.	Tande espikasyon pwofesè a.
3	Li mo yo ansanm ak elèv yo nimewo apre nimewo. Envite kèk elèv, youn apre lòt, pou vin mete mo yo nan lòd. Chak fwa, mande rès elèv yo si yo dakò ak sa elèv ki sou tablo a fè a. Si nesèsè, chak fwa elèv la fin sèvi ak yon mo fè l bare mo a pou li pa sèvi avè l anko.	Li mo yo. Mete mo yo nan lòd. Di si yo dakò ak si yo pa dakò.

- 1
- 2
- 3
- 4
- 5
- 6
- 7
- 8
- 9
- 10



Mete mo yo nan lòd pou fè fraz ki kòrèk.

1- moto Chofè kas mete dwe yo tèt nan.

\_\_\_\_\_

2- decide sipriz fè bèl li yon papa Fanfan.

\_\_\_\_\_

3- famasi achte yon Jinèt pou al fièv nan medikaman.

\_\_\_\_\_

4- tab la Falin fouchèt bliye sou mete .

\_\_\_\_\_

Ekran 5



Mete mo yo nan lòd pou fè fraz ki kòrèk.

1- moto Chofè kas mete dwe yo tèt nan.

Chofè moto yo dwe mete kas nan tèt yo.

2- decide sipriz fè bèl li yon papa Fanfan.

Fanfan decide fè papa li yon bèl sipriz.


3- famasi achte yon Jinèt pou al fièv nan medikaman.

Jinèt al achte yon medikaman nan famasi pou fièv.

4- tab la Falin fouchèt bliye sou mete .


Falin bliye mete fouchèt sou tab la.


Ekran korije


Dire  	Materyèl TNI + Estilè	Ki kote Nan klas	Kalite aktivite Ansanm	Kantite ekran 1
---	--------------------------	---------------------	---------------------------	--------------------


Etap	Aksyon mèt la	Aksyon elèv la
1	Li konsiy lan pou elèv yo.	Koute konsiy lan.
2	Fè elèv di non chak imaj ki sou tablo a.	Di non chak imaj ki sou tablo a.
3	Chwazi elèv, youn apre lòt, pou yo vin ekri bon lèt la sou kote imaj la. Chak fwa, mande rès elèv yo si yo dakò ak sa elèv ki sou tablo a fè a.	Ekri lèt yo. Di si yo dakò ak si yo pa dakò.


- 1
- 2
- 3
- 4
- 5
- 6
- 7
- 8
- 9
- 10


 Nan non imaj yo genyen " f " oswa " v ".  
Kote nou tande son [f] ekri f, kote nou tande son [v] ekri v.


  
\_\_\_\_\_  
\_\_\_\_\_


  
\_\_\_\_\_  
\_\_\_\_\_


  
\_\_\_\_\_  
\_\_\_\_\_


  
\_\_\_\_\_  
\_\_\_\_\_


  
\_\_\_\_\_  
\_\_\_\_\_


  
\_\_\_\_\_  
\_\_\_\_\_


  
\_\_\_\_\_  
\_\_\_\_\_


  
\_\_\_\_\_  
\_\_\_\_\_


 Nan non imaj yo genyen " f " oswa " v ".  
Kote nou tande son [f] ekri f, kote nou tande son [v] ekri v.


  
\_\_\_\_\_  
\_\_\_\_\_


  
\_\_\_\_\_  
\_\_\_\_\_


  
\_\_\_\_\_  
\_\_\_\_\_

  
\_\_\_\_\_  
\_\_\_\_\_

  
\_\_\_\_\_  
\_\_\_\_\_

  
\_\_\_\_\_  
\_\_\_\_\_

  
\_\_\_\_\_  
\_\_\_\_\_

  
\_\_\_\_\_  
\_\_\_\_\_

Ekran 6


Ekran korije











Dire 	Materyèl TNI + Estilè	Ki kote Nan klas	Kalite aktivite Pèsonèl	Kantite ekran 1
--	--------------------------	---------------------	----------------------------	--------------------


Etap	Aksyon mèt la	Aksyon elèv la
1	Li konsiy lan pou elèv yo.	Koute konsiy lan.
2	Fè elèv di non chak imaj ki sou tablo a.	Di non chak imaj ki sou tablo a.
3	Mande elèv yo pou yo ekri sou adwaz yo oswa kaye yo, mo ki mache ak premye imaj la. Fè menm bagay la pou lòt imaj yo.	Ekri sou kaye yo mo ki mache ak chak imaj.
4	Mande kèk elèv vin sou tablo vin ekri non ki koresponn ak chak imaj.	Ekri non ki koresponn ak chak imaj.
5	Mande rès elèv yo si yo dakò.	Di si nou dakò.









- 1
- 2
- 3
- 4
- 5
- 6
- 7
- 8
- 9
- 10

 Ekri mo ki koresponn ak imaj yo.

	<input type="text"/>		<input type="text"/>
	<input type="text"/>		<input type="text"/>
	<input type="text"/>		<input type="text"/>
	<input type="text"/>		<input type="text"/>

Ekran 7

 Ekri mo ki koresponn ak imaj yo.


	<input type="text" value="valiz"/>		<input type="text" value="dafen"/>
	<input type="text" value="fig"/>		<input type="text" value="vès"/>
	<input type="text" value="lòm verital"/>		<input type="text" value="fwomaj"/>
	<input type="text" value="fouchèt"/>		<input type="text" value="elefan"/>


Ekran korije


Dire   	Materyèl TNI + Estilè	Ki kote Nan klas	Kalite aktivite Pèsonèl	Kantite ekran 1
--	--------------------------	---------------------	----------------------------	--------------------


Etap	Aksyon mèt la	Aksyon elèv la
1	Li konsiy lan.	Koute konsiy lan.
2	Klike sou espikè a pou elèv yo kapab tande fraz la. Chwazi yon elèv ki pou vin sou tablo a pou ekri fraz li sot tande a. Ensiste sou lèt majiskil nan kòmansman fraz la ak pwen nan finisman fraz la. Si nesèsè, fè yo koute fraz la plizyè fwa.	Koute fraz la. Ekri fraz la.
3	Bay lòt elèv yo swa yon fèy, swa yon adwaz oswa yon kaye, pou yo ka ekri fraz la. Pase gade sa chak elèv ap fè epi ede sa ki gen difikilte.	Ekri fraz la.
4	Refè etap 2 ak 3 pou lòt fraz la.	


- 1
- 2
- 3
- 4
- 5
- 6
- 7
- 8
- 9
- 10


 Ekri fraz nou tande yo.


 \_\_\_\_\_


 \_\_\_\_\_


 \_\_\_\_\_


 Ekri fraz nou tande yo.


 *Pi bèl vè blan madan Tefe a krarè*

 *nan vitrin nan.*

 *Nan vilaj la moun yo limen fanal*

 *pou yo pa ret nan fènwa.*


 *Tidòf fè tout nwit la ap kriye pou*

 *vyann.*

Dire  	Materyèl TNI + Estilè	Ki kote Nan klas	Kalite aktivite Pèsonèl	Kantite ekran 1
---	--------------------------	---------------------	----------------------------	--------------------

Etap	Aksyon mèt la	Aksyon elèv la
1	Li konsiy lan.	Koute konsiy lan.
2	Li mo yo ansanm ak elèv yo. Chwazi yon elèv ki pou vin sou tablo a pou rekopye mo yo.	Li mo yo. Rekopye mo yo.
3	Bay lòt elèv yo swa yon fèy, swa yon adwaz oswa yon kaye, pou yo ka ekri mo yo. Pase gade sa chak elèv ap fè epi ede sa ki gen difikilte.	Rekopye mo yo.



 Antrene pou nou ekri pi byen.

retivè


frijidè


Ekran 9

Dire  	Materyèl TNI + estilè	Ki kote Nan klas	Kalite aktivite Ansanm	Kantite ekran 1
---	--------------------------	---------------------	---------------------------	--------------------

Etap	Aksyon mèt la	Aksyon elèv la
1	Li konsiy lan pou elèv yo.	Koute konsiy lan.
2	Esplike elèv yo egzèsis la. Elèv yo ap gen pou yo sèvi ak mo ki nan lis la pou yo fè yon istwa ki gen 5 oswa 6 fraz kout epi ki mache ak imaj la. Pa bliye fè elèv yo mete pwèn, vigil epi lèt majiskil nan fraz yo.	Koute espikasyon mèt la.
3	Chwazi kèk elèv vin sou tablo a pou vin fè fraz ak youn nan mo ki nan lis la jistan yo konstwi yon istwa ki fè sans epi ki mache ak imaj la.	Mete pwèn entèwogasyon oswa pwèn nan finisman chak fraz.
4	Chak fwa, mande lòt elèv yo si yo dakò ak sa elèv ki sou tablo a ekri a.	Di si nou dakò.



 Apati imaj la, an nou konstwi yon istwa ki gen plizyè fraz.



vakans      fim

televizyon      fanmi

nouvèl      figi

tifi      cheve

---

---

---

---

---

---

---

---

---

---

Dire	Materyèl	Ki kote	Kalite aktivite	Kantite ekran
------	----------	---------	-----------------	---------------

Leson 71  
Revizyon [g], [k]




Dire	Materyèl	Ki kote	Kalite aktivite	Kantite ekran
------	----------	---------	-----------------	---------------

M ap obsève/ M ap koute/ M ap li



**Aktivite 1 :** Li yon tèks senp ak ekspresivite.



**Aktivite 8 :** Li yon seri mo ak fraz san ezite pou entegre korespondans grafèm/fonèm [g] ak [k].

Mwen konprann



**Aktivite 2 :** Reponn kesyon konpreyansyon sou yon tèks senp.



**Aktivite 9 :** Ekri yon seri mo san ezite pou entegre korespondans grafèm/fonèm [g] ak [k].



**Aktivite 3 :** Konplete rezime yon tèks ak yon enfòmasyon apwopriye dapre tèks la.



**Aktivite 10 :** Ekri yon seri fraz san ezite pou entegre korespondans grafèm/fonèm [g] ak [k].

M ap antrene



**Aktivite 4 :** Ranplase yon mo oswa yon ekspresyon ankontèks pa yon lòt mo ki gen menm sans.

M ap ekri



**Aktivite 11 :** Trase fòm kisif lèt « g » ak « k » ak presizyon.



**Aktivite 5 :** Diskrimine son [g] ak [k] nan kòmansman yon seri mo elèv yo konnen.



**Aktivite 12 :** Ekri mo fanmiye ki gen lèt « g » ak « k » sou fòm kisif.

Sa mwen ka fè



**Aktivite 6 :** Diskrimine son [g] ak [k] nan finisman yon seri mo senp.



**Aktivite 13 :** Konplete mo senp fanmiye ak « g » oswa « k » pou byen fikse diskriminasyon an.



**Aktivite 7 :** Diskrimine son [g] ak [k] nan kèlkeswa pozisyon yo nan yon seri mo senp.



**Aktivite 14 :** Replase yon seri fraz gaye nan lòd pou refè yon istwa senp.

Dire 	Materyèl TNI	Ki kote Nan Klas	Kalite aktivite Ansanm	Kantite ekran 1
---	-----------------	---------------------	---------------------------	--------------------

Etap	Aksyon mèt la	Aksyon elèv la
1	Li konsiy lan epi esplike etap aktivite a. Li tout tèks la pou elèv yo.	Tande konsiy lan ak esplikasyon pwofesè a. Tande lekti tèks la.
2	Mande elèv yo pou yo li tèks la nan kè yo.	Li tèks la nan kè yo.
3	Mande youn ou 2 elèv pou yo li tèks la awotvwa pandan lòt yo ap koute. Pwofite korije pwononsyasyon ak entonasyon elèv yo.	Li tèks la awotvwa ak bon jan pwononsyasyon epi entonasyon.

- 1
- 2
- 3
- 4
- 5
- 6
- 7
- 8
- 9
- 10
- 11
- 12

 Li tèks la.

*Dan lòt ak ciam final.*

Lè yon timoun piti, li genyen 20 dan ki pouse nan bouch li. Dan sa yo rele dan lèt. 

Lè dan lèt yo fin pouse, gen lòt dan ki pouse anba yo. Konsa dan lèt yo pran tonbe. Yo kòmanse tonbe lè nou gen laj sizan konsa. 

Rive nan laj 12 lane, yon timoun pa gen dan lèt ankò. Li genyen 28 dan final. Rive nan laj 18 lane, genyen kat gwo dan ki pouse ankò, sa vin fè 32 dan antou. 

Lè yon timoun vin gran, li genyen 32 dan.




Ekran 1

Dire 	Materyèl TNI + Estilè	Ki kote Nan klas	Kalite aktivite Ansanm	Kantite ekran 1
---	--------------------------	---------------------	---------------------------	--------------------

Etap	Aksyon mèt la	Aksyon elèv la
1	Li konsiy lan pou elèv yo.	Tande konsiy lan ak kesyon yo.
2	Li kesyon yo, youn pa youn. Chak fwa, mande yon elèv pou l reponn aloral epi lòt yo pou apwouve oswa korije.	Reponn kesyon yo sou tablo nimerik la.

- 1
- 2
- 3
- 4
- 5
- 6
- 7
- 8
- 9
- 10
- 11
- 12

 Reponn kesyon yo.

1- Ekri tit tèks la.


---

2- Antoure bon repons la: Sou kisa tèks la pale?  
-bouch            -lang            -dan

3- Bare fraz ki pa gen rapò ak tèks la.  
- Premye dan ki pouse nan bouch yon timoun rele dan lèt.  
- Bwose dan nou chak jou ak yon bon pat dantifris.  
- Lè yon moun fin gran nèt, li genyen 32 dan.

4- Manman Pyè Andre gen 32 lane. Papa Pyè Andre gen 40 lane. Kilès ladan yo ki gen plis dan? Esplike repons nou.

Ekran 2

 Reponn kesyon yo.

1- Ekri tit tèks la.  
*Dan lèt ak dan final*

2- Antoure bon repons la: Sou kisa tèks la pale?  
-bouch            -lang            -dan

3- Bare fraz ki pa gen rapò ak tèks la.  
- Premye dan ki pouse nan bouch yon timoun rele dan lèt.  
- Bwose dan nou chak jou ak yon bon pat dantifris.  
- Lè yon moun fin gran nèt, li genyen 32 dan.

4- Manman Pyè Andre gen 32 lane. Papa Pyè Andre gen 40 lane. Kilès ladan yo ki gen plis dan? Esplike repons nou.

(Rep 4: Toule de gen menm kantite dan paske depi rive nan laj 18 lane konsa, tout dan yon moun gentan fin pouse.)

Ekran korije



Dire	Materyèl	Ki kote	Kalite aktivite	Kantite ekran
	TNI + Estilè	Nan klas	Ansanm	1

Etap	Aksyon mèt la	Aksyon elèv la
1	Li konsiy lan epi esplike aktivite a.	Tande konsiy lan ak esplikasyon pwofesè a.
2	Mande yon elèv vini sou tablo a pou l konplete rezime tèks la ak yon chif apwopriye.	Chwazi chif ki apwopriye pou konplete rezime tèks yo te li nan premye ekran an.
3	Mande lòt elèv yo si yo dakò ak sa kanmarad yo ekri a epi pwopoze koreksyon si gen bezwen pou sa.	Di si yo dakò ak sa kanmarad yo ekri a epi pwopoze koreksyon si gen bezwen pou sa.

- 1
- 2
- 3
- 4
- 5
- 6
- 7
- 8
- 9
- 10
- 11
- 12

Konplete ak yon nimewo.

Genyen antou \_\_\_\_ dan lèt ki pouse nan bouch yon timoun.  
 Dan lèt sa yo kòmanse tonbe nan laj \_\_\_\_ lane konsa.  
 Rive nan laj \_\_\_\_ lane konsa, tout dan lèt yo gentan fin tonbe epi gen \_\_\_\_ dan final ki gentan pouse rive nan menm laj sa a.  
 Rive nan laj \_\_\_\_ lane konsa, genyen \_\_\_\_ gwo dan ki pouse ankò.  
 Konsa, lè yon moun fin gran nèt, li genyen \_\_\_\_ dan nan bouch li.

Ekran 3

Konplete ak yon nimewo.

Genyen antou 20 dan lèt ki pouse nan bouch yon timoun.  
 Dan lèt sa yo kòmanse tonbe nan laj 6 lane konsa.  
 Rive nan laj 12 lane konsa, tout dan lèt yo gentan fin tonbe epi gen 28 dan final ki gentan pouse rive nan menm laj sa a.  
 Rive nan laj 18 lane konsa, genyen 4 gwo dan ki pouse ankò.  
 Konsa, lè yon moun fin gran nèt, li genyen 32 dan nan bouch li.

Ekran korije

Dire	Materyèl	Ki kote	Kalite aktivite	Kantite ekran
	TNI + Estilè	Nan klas	Ansanm	1

Etap	Aksyon mèt la	Aksyon elèv la
1	Li konsiy lan epi eslike aktivite a.	Tande konsiy lan ak esplikasyon pwofesè a.
2	Mande yon elèv pou l vin sou tablo a, pou l chwazi mo ki gen menm sans ak mo oswa ekspresyon ki souliye nan chak fraz epi fè ranplasman yo .	Idantifye mo ki gen menm sans ak mo oswa ekspresyon ki souliye nan kèk fraz epi fè ranplasman yo.
3	Mande lòt elèv yo si yo dakò ak sa kanmarad yo fè a epi pwopoze koreksyon aloral si gen bezwen pou sa.	Di si yo dakò ak sa kamarad yo fè a epi korije si gen bezwen pou sa.

- 1
- 2
- 3
- 4
- 5
- 6
- 7
- 8
- 9
- 10
- 11
- 12

Chwazi mo nan lis la pou ranplase pati ki souliye a nan fraz yo.

Ana pral lakay manman manman l.

Jan wè yon bèt tou long k ap ranpe nan lakou a.

Gato a nan sal yo fè manje a.

Jwè ki plase devan kan an kenbe boul yo byen.

kuizin  
koulèv  
gadyen  
grann

Ekran 4

Chwazi mo nan lis la pou ranplase pati ki souliye a nan fraz yo.

Ana pral lakay grann li.

Jan wè yon koulèv k ap ranpe nan lakou a.

Gato a nan kuizin nan.

Gadyen an kenbe boul yo byen.

kuizin  
koulèv  
gadyen  
grann

Ekran korije

Dire 	Materyèl TNI + Estilè	Ki kote Nan klas	Kalite aktivite Ansanm	Kantite ekran 1
---	--------------------------	---------------------	---------------------------	--------------------

Etap	Aksyon mèt la	Aksyon elèv la
1	Li konsiy lan epi esplike aktivite a.	Koute konsiy lan ak esplikasyon pwofesè a.
2	Mande plizyè elèv pou yo vin klike, youn apre lòt, sou wopalè yo pou tande mo yo, repete yo epi ekri lèt ki koresponn ak son yo tande nan kòmansman mo a, swa « g », swa « k ».  Chak fwa, mande lòt elèv yo si yo dakò ak repons kanmarad yo a epi korije si se nesesè.	Klike sou wopalè yo pou tande mo yo, repete yo epi ekri lèt ki koresponn ak son yo tande nan kòmansman mo a, swa « g », swa « k » sou tablo a.  Di si yo dakò ak repons kanmarad yo a epi korije si se nesesè.

- 1
- 2
- 3
- 4
- 5
- 6
- 7
- 8
- 9
- 10
- 11
- 12


 Ekri "g" si nou tande [g] oswa "k" si nou tande [k] nan kòmansman mo yo.



  
  
  
  





  
  
  
  






  
  
  
  


Ekran 5

 Ekri "g" si nou tande [g] oswa "k" si nou tande [k] nan kòmansman mo yo.

 g  
 k  
 k  
 k  
 g

 k  
 k  
 g  
 g  
 k

 g  
 k  
 g  
 g  
 k

Ekran korije

Dire 	Materyèl TNI + Estilè	Ki kote Nan klas	Kalite aktivite Ansanm	Kantite ekran 1
---	--------------------------	---------------------	---------------------------	--------------------


Etap	Aksyon mèt la	Aksyon elèv la
1	Li konsiy lan epi esplike aktivite a.	Koute konsiy lan ak esplikasyon pwofesè a.
2	Mande plizyè elèv pou yo vin klike, youn apre lòt, sou wopalè yo pou tande mo yo, repete yo epi ekri lèt ki koresponn ak son yo tande nan finisman mo a, swa « g », swa « k ».  Chak fwa, mande lòt elèv yo si yo dakò ak repons kanmarad yo a epi korije si se nesèsè.	Klike sou wopalè yo pou tande mo yo, repete yo epi ekri lèt ki koresponn ak son yo tande nan finisman mo a, swa « g », swa « k » sou tablo a.  Di si yo dakò ak repons kanmarad yo a epi korije si se nesèsè.


- 1
- 2
- 3
- 4
- 5
- 6
- 7
- 8
- 9
- 10
- 11
- 12

 Ekri "g" si nou tande [g] oswa "k" si nou tande [k] nan finisman mo yo.



Ekran 6

 Ekri "g" si nou tande [g] oswa "k" si nou tande [k] nan finisman mo yo.



Ekran korije

Dire 	Materyèl TNI + Estilè	Ki kote Nan klas	Kalite aktivite Ansanm	Kantite ekran 1
---	--------------------------	---------------------	---------------------------	--------------------

Etap	Aksyon mèt la	Aksyon elèv la
1	Li konsiy lan epi esplike aktivite a.	Koute konsiy lan ak esplikasyon pwofesè a.
2	<p>Mande yon elèv pou l vin sou tablo a, repete mo ki koresponn ak imaj yo epi ekri lèt « g » oswa « k » anba yo, si l tande son ki koresponn ak lèt sa yo nan mo yo.</p> <p>Mande lòt elèv yo si yo dakò ak repons kanmarad yo a epi korije si se nesesè.</p> <p><b>Men mo yo:</b> <i>mango, kokoye, legim, krapo, aplikatè, kòk.</i></p>	<p>Repete mo ki koresponn ak imaj ki sou tablo a, epi ekri lèt « g » oswa « k » anba yo, si yo tande son ki koresponn ak lèt sa yo nan mo yo.</p> <p>Di si yo dakò ak repons kanmarad yo a epi korije si se nesesè.</p>

- 1
- 2
- 3
- 4
- 5
- 6
- 7
- 8
- 9
- 10
- 11
- 12

 Ekri "g" si nou tande [g] oswa "k" si nou tande [k] nan non imaj sa yo.


---

---

---


---

---

---


---

---

---


---

---

---


---

---

---


  



---

---

---

Ekran 7


 Ekri "g" si nou tande [g] oswa "k" si nou tande [k] nan non imaj sa yo.


---

---


---


---

---


---


---

---


---


---

---


---


---

---

---


---

---

---

Ekran korije

Dire 	Materyèl TNI	Ki kote Nan klas	Kalite aktivite Ansanm	Kantite ekran 1
---	-----------------	---------------------	---------------------------	--------------------

Etap	Aksyon mèt la	Aksyon elèv la
1	Li konsiy lan.	Koute konsiy lan.
2	<p>Seleksyone plizyè elèv, dapre kritè pa w, pou yo li mo yo ak fraz yo ki nan tablo lekti a sou ekran an, awotvwa, youn pa youn. PA FE YO LI ANSANM.</p> <p>Veye pou yo byen pwononse silab yo nan mo yo, byen atikile son lèt yo, mete bon entonasyon nan fraz yo.</p>	<p>Li mo yo ak fraz yo ki nan tablo lekti a sou ekran an, awotvwa, youn pa youn.</p> <p>Byen pwononse silab yo nan mo yo, byen atikile son lèt yo, mete bon entonasyon nan fraz yo.</p>

- 1
- 2
- 3
- 4
- 5
- 6
- 7
- 8
- 9
- 10
- 11
- 12

 Li vit. Byen pwononse.

Gilèn Kalin Magi Gaspa Kalo  
 kabrit krikèt krab goril wanga nègès  
 grenadin legim kawòt malanga abriko  
 Gonayiv Grangwav Okap Okay Akayè  
 Galon an pa gen dlo glase  
 Kòk la ap beke grenn mayi nan lakou a.  
 Granpè m ak grann mwen gen menm laj.

Ekran 8

Dire	Materyèl	Ki kote	Kalite aktivite	Kantite ekran
	TNI + Estilè	Nan klas	Ansanm	1

Etap	Aksyon mèt la	Aksyon elèv la
1	Li konsiy lan epi esplike aktivite a pou elèv yo.	Koute konsiy lan ak esplikasyon yo.
2	Mande plizyè elèv pou yo vin sou tablo a, youn apre lòt, pou yo repete epi ekri san fot mo ki koresponn ak imaj yo, sou liy yo.	Repete epi ekri san fot mo ki koresponn ak imaj yo.
3	Mande lòt elèv yo si yo dakò ak òtograf kanmarad yo epi vin korije si gen bezwen pou sa.	Di si yo dakò ak òtograf kanmarad yo epi vin korije si gen bezwen pou sa.

- 1
- 2
- 3
- 4
- 5
- 6
- 7
- 8
- 9
- 10
- 11
- 12

Ekri mo ki koresponn ak imaj yo.

	_____		_____
	_____		_____
	_____		_____
	_____		_____
	_____		_____

Ekran 9

Ekri mo ki koresponn ak imaj yo.

	kouvè		pye mango
	kokoye		gout dlo
	bag		kenèp
	gòm		kòk
	règ		koulèr

Ekran korije

Dire	Materyèl	Ki kote	Kalite aktivite	Kantite ekran
	TNI + Estilè	Nan klas	Ansanm	1

Etap	Aksyon mèt la	Aksyon elèv la
1	Li konsiy lan epi esplike aktivite a pou elèv yo.	Koute konsiy lan ak esplikasyon yo.
2	Mande 3 elèv pou yo vin sou tablo a, youn apre lòt, pou yo koute, repete epi ekri san fot fraz yo tande nan wopalè yo.	Koute, repete epi ekri san fot fraz yo tande nan wopalè yo.
3	Mande lòt elèv yo si yo dakò ak òtograf kanmarad yo epi vin korije si gen bezwen pou sa.	Di si yo dakò ak òtograf kanmarad yo epi vin korije si gen bezwen pou sa.

- 1
- 2
- 3
- 4
- 5
- 6
- 7
- 8
- 9
- 10
- 11
- 12

Ekri fraz nou tande yo.

Ekran 10

Ekri fraz nou tande yo.

Halo ap graje kokoye.

Legim krab la gou.

Timoun yo ap fè jwèt lago kache.


Ekran korije





Dire	Materyèl	Ki kote	Kalite aktivite	Kantite ekran
	TNI + Estilè + Adwaz / Kaye	Nan klas	Pèsonèl	1

Etap	Aksyon mèt la	Aksyon elèv la
1	Li konsiy lan.	Koute konsiy lan .
2	Mande kèk elèv pou vin trase lèt « g » ak « k » sou tablo a. Fè yo rekòmanse lè sa nesèsè pou yo vin plis alèz pou trase lèt sa yo ak presizyon paske se nan revizyon yo ye.	Trase lèt « g » ak « k » sou tablo a epi...
3	Mande lòt elèv yo pou yo trase menm lèt sa yo plizyè fwa sou adwaz yo oswa sou kaye yo.	... sou adwaz yo oswa sou kaye yo.

- 1
- 2
- 3
- 4
- 5
- 6
- 7
- 8
- 9
- 10
- 11
- 12

 Antrene pou n ekri *g* ak *k* byen.






Ekran 11

Dire	Materyèl	Ki kote	Kalite aktivite	Kantite ekran
	TNI + Estilè + Adwaz / Kaye	Nan klas	Pèsonèl	1

Etap	Aksyon mèt la	Aksyon elèv la
1	Li konsiy lan .	Koute konsiy lan .
2	Mande kèk elèv pou vin ekri mo yo plizyè fwa sou tablo a. Fè yo rekòmanse lè sa nesèsè pou yo vin plis alèz pou ekri ak presizyon paske se nan revizyon yo ye.	Ekri mo ki gen lèt « g » ak « k » sou tablo a epi...
3	Mande lòt elèv yo pou yo ekri mo yo sou adwaz yo oswa sou kaye yo.	... sou adwaz yo oswa sou kaye yo.

- 1
- 2
- 3
- 4
- 5
- 6
- 7
- 8
- 9
- 10
- 11
- 12

 Antrene pou nou ekri pi byen.

gòl

koki

Ekran 12


Dire 	Materyèl TNI + Estilè	Ki kote Nan klas	Kalite aktivite ansanm	Kantite ekran 1
---	--------------------------	---------------------	---------------------------	--------------------

Etap	Aksyon mèt la	Aksyon elèv la
1	Li konsiy lan pou elèv yo epi esplike yo aktivite a.	Koute konsiy lan ak esplikasyon pwofesè a.
2	Mande kèk elèv pou yo vini sou tablo a youn apre lòt pou fè aktivite a ki sou ekran an.	Konplete mo senp toutlejou yo ak lèt « g » oswa « k » .
3	Mande lòt elèv yo si yo dakò ak repons kanmarad yo epi korije si se nesesè.	Di si yo dakò ak repons kanmarad yo epi korije si se nesesè..

12

13

14

 Mete "g" oswa "k" pou nou fè mo. Sèvi ak klavye nimerik la.

a a s a n


i t a

a e

o o y e

L a o n a v

a è

 Mete "g" oswa "k" pou nou fè mo. Sèvi ak klavye nimerik la.

a k a s a n

g i t a

k a g e

k o k o y e

L a g o n a v

g a g è

Ekran 13

Ekran korije

Dire 	Materyèl TNI + Estilè	Ki kote Nan klas	Kalite aktivite ansanm	Kantite ekran 1
---	--------------------------	---------------------	---------------------------	--------------------

Etap	Aksyon mèt la	Aksyon elèv la
1	Li konsiy lan pou elèv yo epi esplike yo aktivite a.	Koute konsiy lan ak espikasyon pwofesè a.
2	Li fraz yo pou elèv yo ak anfaz. Mande yon elèv pou l vini sou tablo a.  Mande lòt elèv yo, youn pa youn, pou yo ede l jwenn premye fraz istwa a. Fè vote chak pwopozisyon jistan w jwenn yon pwopozisyon tout klas la valide, sa vle di sa ki bon an. Konfime repons la epi fè elèv la kopye l nan premye liy ki sou ekran apre a ; fè l mete yon pwen nan finisman fraz la.  Fè yon dezyèm elèv vin sou tablo pou dezyèm fraz la. Kontinye menmjan jistan aktivite a fini.	Tande lekti fraz yon istwa ki an dezòd.  Remete istwa a nan lòd, fraz apre fraz ak konkou pwofesè a. Mete pwen (.) nan finisman fraz yo.
3	Fè elèv yo li istwa a jan yo rekonstwi l la.	Li istwa yo rekonstwi a.



Mete fraz yo nan lòd pou nou konstwi yon istwa nan ekran apre a.  
Mete pwen apre chak fraz.

Nyaj kouvri tout syèl la

Gen moun ki kouri al pare anba galeri yo

1 Lapli pral tonbe

Loraj gwonde, lapli tonbe

Gen lòt moun ki ouvè parapli

Yo kache solèy la, lalin nan ak zetwal yo



An nou ekri istwa ki nan ekran avan an nan lòd.  
N ap kòmanse ak fraz nimewo 1 an.

Lapli pral tonbe.

Nyaj kouvri tout syèl la.

Yo kache solèy la, lalin nan ak zetwal yo.

Loraj gwonde, lapli tonbe.

Gen moun ki kouri al pare anba galeri yo.

Gen lòt moun ki ouvè parapli.

Dire	Materyèl	Ki kote	Kalite aktivite	Kantite ekran
------	----------	---------	-----------------	---------------

**Leson 72**  
**Kominikasyon oral**  
M ap di sa mwen panse




Dire	Materyèl	Ki kote	Kalite aktivite	Kantite ekran
------	----------	---------	-----------------	---------------

M ap koute/ M ap pale/ M ap di sa m panse



**Aktivite 1 :** Koute yon istwa ak atansyon.



**Aktivite 2 :** Reprann deskripsyon yon pèsonaj nan yon istwa yo fin koute.



**Aktivite 3 :** Chwazi pami plizyè tit oswa tèm sa ki plis ale ak yon istwa yo fin koute.



**Aktivite 4 :** Chwazi pami plizyè sijè sa ki plis ale ak yon istwa yo fin koute.



**Aktivite 5 :** Ekspriye santiman yo sou yon istwa yo fin koute.



**Aktivite 6 :** Ekspriye kritik oswa lòt kalite kòmantè sou yon istwa yo fin koute.



**Aktivite 7 :** Mime yon sekans nan yon istwa yo fin koute.

Dire 	Materyèl TNI + Estilè	Ki kote Nan Klas	Kalite aktivite Ansanm	Kantite ekran 1
--	--------------------------	---------------------	---------------------------	--------------------

Etap	Aksyon mèt la	Aksyon elèv la
1	Mande elèv yo byen gade epi dekri imaj ki sou tablo a. Li konsiy lan.	Gade imaj la epi dekri li. Tande konsiy lan.
2	Mande elèv yo pou yo koute istwa a ak atansyon.  Mande kèk elèv pou yo rakonte istwa a ak mo pa yo. Fè youn kòmanse, yon lòt kontinye, jistan yo fini.  Mande elèv yo si yo vle koute yon dezyèm fwa. Fè yo koute yon dezyèm fwa.	Koute premye pati istwa a ak atansyon.  Rakonte istwa a ak mo pa yo.  Di si yo vle koute yon dezyèm fwa. Koute istwa a yon dezyèm fwa si sa nesèsè.

- 1
- 2
- 3
- 4
- 5
- 6
- 7

 Koute yon istwa sou yon chen.





Ekran 1

Dire	Materyèl	Ki kote	Kalite aktivite	Kantite ekran
	TNI + Estiilè	Nan klas	Ansanm	1

Etap	Aksyon mèt la	Aksyon elèv la
1	Li konsiy lan epi esplike aktivite a.	Tande konsiy la ak esplikasyon pwofesè a.
2	Li premye repons lan, mande elèv ki chwazi li pou leve men yo san pale. Fè menmjan pou 3 lòt repons yo . Fè elèv yo koute pati istwa a ki gen bon repons lan pou yo ka wè ki gwoup ki genyen. Fè yon elèv vin antoure repons lan.	Chwazi bon repons lan pami plizyè lòt .
3	Mande kèk elèv pou yo li bon repons lan.	Li bon repons lan.

1

2

3

4

5

6

7



Kijan istwa a dekri chen an? Chwazi nan repons sa yo.

- 1- Yon gwo chen gri, gwo tèt, je l klere.
- 2- Yon ti chen blan, figi l klere tankou yon solèy.
- 3- Yon gwo chen gri, figi l klere tankou yon lalin.
- 4- Yon gwo chen nwa, figi l klere, je l kale.

Ekran 2



Kijan istwa a dekri chen an? Chwazi nan repons sa yo.

- 1- Yon gwo chen gri, gwo tèt, je l klere.
- 2- Yon ti chen blan, figi l klere tankou yon solèy.
- 3- Yon gwo chen gri, figi l klere tankou yon lalin.
- 4- Yon gwo chen nwa, figi l klere, je l kale.


Ekran korije



Dire	Materyèl	Ki kote	Kalite aktivite	Kantite ekran
	TNI	Nan klas	Ansanm	1

Etap	Aksyon mèt la	Aksyon elèv la
1	Li konsiy lan epi esplike aktivite a.	Tande konsiy lan ak esplikasyon pwofesè a.
2	Li tout repons yo, youn apre lòt, tankou nan ekran avan an, epi mande elèv yo pou leve men yo pou repons yo chwazi a.  Di elèv yo pi bon repons lan (se : « <i>yon chen ak lonbray li</i> »), fè yo repete li.	Chwazi tèm ki pi mache ak istwa a.
3	Fè yon elèv vin antoure bon repons lan.	Antoure bon repons lan.

- 1
- 2
- 3
- 4
- 5
- 6
- 7

 Chwazi pi bon tit nou ta bay istwa a pami tit sa yo.

Yon chen ki dedouble

Rankont de chen marasa

Yon chen ak yon zo

De chen mechan


Yon chen ak lonbray li

Ekran 3


Dire 	Materyèl TNI + Estilè	Ki kote Nan klas	Kalite aktivite Ansanm	Kantite ekran 1
---	--------------------------	---------------------	---------------------------	--------------------

Etap	Aksyon mèt la	Aksyon elèv la
1	Li konsiy lan epi esplike aktivite a.	Tande konsiy lan ak esplikasyon pwofesè a.
2	Li tout repons yo, youn apre lòt, tankou nan ekran avan an, epi mande elèv yo pou leve men yo pou repons yo chwazi a. Di elèv yo pi bon repons lan ( <i>se #4 la</i> ), fè yo repete li.	Chwazi sijè ki pi byen koresponn ak istwa a.
3	Fè yon elèv vin antoure bon repons lan.	Antoure bon repons lan.



 Chwazi pami fraz sa yo pou nou di sou kisa istwa a pale.

- 1- Yon chen ki jwenn yon bon zo.
- 2- Yon chen k ap travèse yon rivyè.
- 3- Yon chen ki fache sou yon lòt chen.
- 4- Yon chen ki kontre ak lonbray li.
- 5- Yon chen k ap fè komik.

 Chwazi pami fraz sa yo pou nou di sou kisa istwa a pale.

- 1- Yon chen ki jwenn yon bon zo.
- 2- Yon chen k ap travèse yon rivyè.
- 3- Yon chen ki fache sou yon lòt chen.
- 4- Yon chen ki kontre ak lonbray li.
- 5- Yon chen k ap fè komik.

Ekran 4

Ekran korije

Dire 	Materyèl TNI	Ki kote Nan klas	Kalite aktivite Ansanm	Kantite ekran 1
---	-----------------	---------------------	---------------------------	--------------------


Etap	Aksyon mèt la	Aksyon elèv la
1	<p>Mande elèv yo obsève imaj ki sou tablo a yon moman.</p> <p>Mande yo devine kisa chen an ap reflechi konsa. Chwazi kèk elèv ki pou reponn.</p>	<p>Entèprete yon imaj ki gen rapò ak istwa a.</p>
2	<p>Li premye pati konsiy lan. Mande plizyè elèv pou yo ekspriye santiman yo pou istwa a.</p> <p>Li dezyèm pati konsiy lan. Mande lòt elèv pou yo ekspriye yo.</p> <p>Li twazyèm pati konsiy lan. Mande elèv ki pa t ko patisipe pou yo ekspriye yo.</p>	<p>Ekspriye santiman yo pa rapò ak iskwa a.</p>



 Eske nou renmen istwa a? Poukisa?  
 Ki pati nan istwa a nou pi renmen?  
 Eske gen yon pati nan istwa a nou pa renmen?



Ekran 5

Dire 	Materyèl TNI	Ki kote Nan klas	Kalite aktivite Ansanm	Kantite ekran 1
---	-----------------	---------------------	---------------------------	--------------------

Etap	Aksyon mèt la	Aksyon elèv la
1	Li konsiy lan epi esplike aktivite a.	Tande konsiy lan ak esplikasyon pwofesè a..
2	Li tout kòmantè ki pwopoze sou ekran an pou elèv yo. Mande chak elèv apa ki kòmantè li kwè ki plis ale ak istwa a. Kite elèv yo reponn lib e libè. Ankouraje yo pou yo fè lòt kòmantè apa sa ki sou tablo a.	Fè kòmantè lib e libè pou l eksprime kèk kritik sou istwa a.

- 1
- 2
- 3
- 4
- 5
- 6
- 7



Kisa nou panse sou istwa sa a?  
Chwazi nan repons sa yo oswa bay lòt repons pa nou.

Li tris

Li pa byen fini

Li pa fin klè

Li komik

Li twò long

Li vre

Li enteresan

Li twò kout

Ekran 6


Dire	Materyèl	Ki kote	Kalite aktivite	Kantite ekran
	TNI	Nan klas	Pèsonèl	1

Etap	Aksyon mèt la	Aksyon elèv la
1	Mande elèv yo byen gade imaj ki sou tablo a. Li konsiy lan.	Gade imaj la epi dekri li. Tande konsiy lan.
2	Mande elèv yo, 2 pa 2, pou yo mime kèk sèn ki montre kèk aksyon chen an fè nan istwa a, pa egzanp leve yon pat, fè bak, fè avan... Yon elèv ap jwe wòl chen an epi lòt la ap jwe wòl lonbray chen an.	Mime kèk sèn ki montre kèk aksyon nan istwa a.

- 1
- 2
- 3
- 4
- 5
- 6
- 7



Eske nou konn chare lonbray nou deja?  
Fè tankou n ap chare lonbray nou menmjan ak chen ki nan istwa a.



Ekran 7

Dire	Materyèl	Ki kote	Kalite aktivite	Kantite ekran
------	----------	---------	-----------------	---------------

# Leson 73

## Revizyon [s, z] (1)



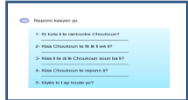
Dire	Materyèl	Ki kote	Kalite aktivite	Kantite ekran
------	----------	---------	-----------------	---------------

Obsève/koute/li



**Aktivite 1 :** Koute epi li tèks la.

Mwen konprann



**Aktivite 2 :** Konprann tèks la.



**Aktivite 3 :** Konplete yon fraz.



**Aktivite 4 :** Konplete yon fraz.



**Aktivite 5 :** Chwazi kèk mo pou fè yon fra.



**Aktivite 6 :** Chwazi bon repons yo.

M ap antrene



**Aktivite 7 :** Ekri lèt “z” tout kote w tande son [z].



**Aktivite 8 :** Ekri lèt “z” tout kote w tande son [z].



**Aktivite 9 :** Ekri mo ki koresponn ak yon imaj.



**Aktivite 10 :** Ekri yon fraz dapre yon son.

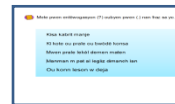


**Aktivite 11 :** Ekri lèt « s » ak « z ».




**Aktivite 12 :** Ekri yon mo dapre yon modèl.

Sa mwen ka fè



**Aktivite 13 :** Ajoute pwen entèwogasyon (?) oswa pwen (.) nan finisman kèk fraz.

Dire	Materyèl	Ki kote	Kalite aktivite	Kantite ekran
	TNI	Nan Klas	Ansanm	1
Etap	Aksyon mèt la	Aksyon elèv la		
1	Li konsiy lan.	Tande konsiy lan.		
2	Li tèks la pou elèv yo tande l.	Tande tèks la.		
3	Li tèks la ak elèv yo.	Koute pwofesè a epi li dyalòg.		

1

2

3

4

5

6

7

8

9

10


11

12



## Koute epi li tèks la.

Dèyè yon gwo touf pengwen  
 Lòt jou m rankontre Choukoun  
 Li souri lè li wè mwen  
 Mwen di: "Syèl, ala bèl moun!"  
 Mwen di: "Syèl, ala bèl moun!" Li  
 di m li twouve sa chè



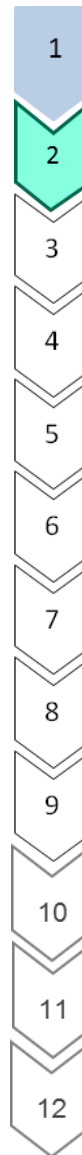
Otè: Oswald Durand

Ti zwezo nan bwa  
 ki t'ape koute  
 Ti zwezo nan bwa  
 ki t'ape koute m  
 Lè mwen sonje sa  
 Mwen genyen lapenn  
 Ka depi jou sa  
 De pye mwen nan chenn



Dire	Materyèl	Ki kote	Kalite aktivite	Kantite ekran
 	TNI + Estilè	Nan klas	Ansanm	1

Etap	Aksyon mèt la	Aksyon elèv la
1	Li konsiy lan.	Tande konsiy lan.
2	<p>Poze chak kesyon epi mande ki elèv ki konn repons lan.</p> <p><b>Repons yo:</b></p> <ol style="list-style-type: none"> <li>1. Dèyè yon gwo touf pengwen.</li> <li>2. Choukoun souri.</li> <li>3. Li di: "Syèl ala bèl moun!"</li> <li>4. Choukoun di li twouve sa chè.</li> <li>5. Yon ti zwezo nan bwa.</li> </ol>	Reponn kesyon yo
4	Mande lòt elèv yo si yo dakò.	Di si yo dakò



Reponn kesyon yo.

1- Ki kote li te rankontre Choukoun?

\_\_\_\_\_

2- Kisa Choukoun te fè lè li wè li?

\_\_\_\_\_

3- Kisa li te di lè Choukoun souri ba li?

\_\_\_\_\_

4- Kisa Choukoun te reponn li?


\_\_\_\_\_

5- Kiyès ki t ap koute yo?

Dire  	Materyèl TNI + Estilè	Ki kote Nan klas	Kalite aktivite Ansanm	Kantite ekran 1
---	--------------------------	---------------------	---------------------------	--------------------

Etap	Aksyon mèt la	Aksyon elèv la
1	Li konsiy lan.	Tande konsiy lan.
2	Esplike elèv yo egzèsis. Di yo pral konplete fraz yo ak mo ki nan lis lan. Yo dwe raple yo tèks anvan pou yo ka byen konplete fraz yo.	Tande espikasyon pwofesè a.
3	Mande 2 ou 3 elèv vin chwazi bon mo a pou konplete chak fraz.	Chwazi bon mo yo pou konplete fraz yo.
4	Mande lòt elèv yo si yo dakò.	Di si yo dakò.

- 1
- 2
- 3
- 4
- 5
- 6
- 7
- 8
- 9
- 10
- 11
- 12

 Konplete dapre tèks la.

raje - syèl - pengwen - chè - souri - move

Mwen rankontre Choukoun dèyè yon gwo touf \_\_\_\_\_.

Choukoun \_\_\_\_\_ ban mwen lè li wè mwen.

Mwen di: " \_\_\_\_\_ a la bèl moun". Choukoun di m li trouve sa \_\_\_\_\_.

Ekran 3

 Konplete dapre tèks la.

raje - syèl - pengwen - chè - souri - move

Mwen rankontre Choukoun dèyè yon gwo touf pengwen.

Choukoun souri ban mwen lè li wè mwen.


Mwen di: " syèl a la bèl moun". Choukoun di m li trouve sa chè.

Ekran korije

Dire	Materyèl	Ki kote	Kalite aktivite	Kantite ekran
	TNI + Estilè	Nan klas	Ansanm	1

Etap	Aksyon mèt la	Aksyon elèv la
1	Li konsiy lan.	Tande konsiy lan.
2	Li premye moso fraz ki agoch la epi fè elèv yo li mo ki adwat la Fè menm jan pou tout lòt yo...	Li rès fraz ki adwat la
3	Mande kèk elèv vin sou tablo a pou tcheke bon mo ki koresponn ak chak fraz.	Tcheke mo ki koresponn ak chak fraz.
4	Mande lòt elèv yo si yo dakò.	Di si yo dakò

- 1
- 2
- 3
- 4
- 5
- 6
- 7
- 8
- 9
- 10
- 11
- 12

 Konplete fraz yo.

Madanm sa renmen pale zafè moun. Li renmen


Jodia se fèt Ana manman l ba li yon

Mayimoulen ak pen bon anpil ak

Pwofesè a met jan nan pinisyon paske l tap fè

- zen
- sen
- kado
- zeklè
- zaboka
- zetwal
- devwal
- dezod

Ekran 4

 Konplete fraz yo.

Madanm sa renmen pale zafè moun. Li renmen

Jodia se fèt Ana manman l ba li yon

Mayimoulen ak pen bon anpil ak

Pwofesè a met jan nan pinisyon paske l tap fè


- zen
- sen
- kado
- zeklè
- zaboka
- zetwal
- devwal
- dezod

Ekran korije

Dire  	Materyèl TNI + Estilè	Ki kote Nan klas	Kalite aktivite Ansanm	Kantite ekran 1
---	--------------------------	---------------------	---------------------------	--------------------

Etap	Aksyon mèt la	Aksyon elèv la
1	Li konsiy lan.	Tande konsiy lan.
2	Esplike elèv yo egzèsis. Di yo yo pral chwazi mo nan chak kazye pou yo ka fome yon fraz ki fè sans.  Esplike yo lè yo fin li mo ki nan premye liy nan, gade si l fè sans ak rès mo ki nan menm liy oubyen ak sa ki nan dezyèm liy lan apati de dezyèm kolòn nan.  Fè sa tou pou twazyèm liy nan jiskaske nou jwen fraz ki fè sans lan.	Tande espikasyon pwofesè a.
3	Mande 2 ou 3 elèv vin antoure mo yo pou yo ka fome yon fraz ki fè sans e ki korèk.	Antoure mo yo pou n ka fome yon fraz ki korèk e ki fè sans.
4	Mande lòt elèv yo si yo dakò.	Di si yo dakò.


- 1
- 2
- 3
- 4
- 5
- 6
- 7
- 8
- 9
- 10
- 11
- 12

 Antoure kaz yo pou n ka konstwi yon fraz ki korèk.

Zwazo a	kouri	nou	bwa a
Zèb yo	poze sou	kabrit	la
Lasante	bè	branch	gwo

Yon	zile	nou	file
Jan	zetwal	zen	la
Zye	swen	fèk	pwason


Zagalo	pa	Sandro	zonyon
Zwit	bay	ze	anpil
Zoranj	lan	kay	yon zoklo

 Antoure kaz yo pou n ka konstwi yon fraz ki korèk.

Zwazo a	kouri	nou	bwa a
Zèb yo	poze sou	kabrit	la
Lasante	bè	branch	gwo


Yon	zile	nou	file
Jan	zetwal	zen	la
Zye	swen	fèk	pwason

Zagalo	pa	Sandro	zonyon
Zwit	bay	ze	anpil
Zoranj	lan	kay	yon zoklo

Dire  	Materyèl TNI + Estilè	Ki kote Nan klas	Kalite aktivite Ansanm	Kantite ekran 1
---	--------------------------	---------------------	---------------------------	--------------------

Etap	Aksyon mèt la	Aksyon elèv la
1	Li konsiy lan.	Tande konsiy lan.
2	Li ti tèks la epi mande elèv pou yo prete atansyon ak sa k ap di nan tèks la. Poze kesyon ki gen rapò ak tèks la.	Tande espikasyon pwofesè a.
3	Mande 2 ou 3 elèv vi antoure vrè repons yo.	Antoure vrè repons yo.
4	Mande lòt elèv yo si yo dakò.	Di si yo dakò.

- 1
- 2
- 3
- 4
- 5
- 6
- 7
- 8
- 9
- 10
- 11
- 12

 Chwazi bon repons lan.

Manman Jan prepare manje maten pou li. Se pa mayimoulen, se pa espageti. Kisa li ye?	Mayimoulen   Ze ak pen   Espageti
Chat Toto a pa manje sourit, li pa bwè lèt. Kisa l manje?	Lèt   Sourit   Pwason
Zwazo a pa sou pye bwa, li pa sou ban. Ki kote zwazo a ye?	Kaj   Pye bwa   Ban

Ekran 6

 Chwazi bon repons lan.

Manman Jan prepare manje maten pou li. Se pa mayimoulen, se pa espageti. Kisa li ye?	Mayimoulen <b>Ze ak pen</b> Espageti
Chat Toto a pa manje sourit, li pa bwè lèt. Kisa l manje?	Lèt   Sourit <b>Pwason</b>
Zwazo a pa sou pye bwa, li pa sou ban. Ki kote zwazo a ye?	<b>Kaj</b> Pye bwa   Ban

Ekran korije


Dire 	Materyèl TNI + Estilè	Ki kote Nan klas	Kalite aktivite Ansanm	Kantite ekran 1
---	--------------------------	---------------------	---------------------------	--------------------










Etap	Aksyon mèt la	Aksyon elèv la
1	Li konsiy lan. Mande elèv yo gade tout imaj ki sou tablo a.	Gade imaj yo epi tande konsiy lan.
2	Mande elèv yo pou yo di tout non imaj ki sou tablo a. Fè youn oubyen 2 elèv vin sou tablo a pou yo ekri lèt « z » bò kote tout imaj ki gen son [z].	Di tout non imaj ki sou tablo a epi ekri lèt « z » bò kote tout imaj ki gen son [z] yo.
3	Mande rès elèv yo si yo dakò.	Di si yo dakò.

- 1
- 2
- 3
- 4
- 5
- 6
- 7
- 8
- 9
- 10
- 11
- 12

 Ekri 'z' kote nou tande son [z].


 Ekri 'z' kote nou tande son [z].










		
		
		


Dire  	Materyèl TNI + Estilè	Ki kote Nan klas	Kalite aktivite Ansanm	Kantite ekran 1
---	--------------------------	---------------------	---------------------------	--------------------










Etap	Aksyon mèt la	Aksyon elèv la
1	Li konsiy lan. Mande elèv yo gade tout imaj ki sou tablo a.	Gade imaj yo epi tande konsiy lan.
2	Mande elèv yo pou yo di tout non imaj ki sou tablo a. Fè youn oubyen 2 elèv vin sou tablo a pou yo ekri lèt « s » bò kote tout imaj ki gen son [s].	Di tout non imaj ki sou tablo a epi ekri lèt « s » bò kote tout imaj ki gen son [s] yo.
3	Mande rès elèv yo si yo dakò.	Di si yo dakò.

- 1
- 2
- 3
- 4
- 5
- 6
- 7
- 8
- 9
- 10
- 11
- 12

 Ekri 's' kote nou tande son [s].

 \_\_\_\_\_  
 \_\_\_\_\_  
 \_\_\_\_\_  
 \_\_\_\_\_  
 \_\_\_\_\_  
 \_\_\_\_\_  
 \_\_\_\_\_  
 \_\_\_\_\_  
 \_\_\_\_\_

 Ekri 's' kote nou tande son [s].









 \_\_\_\_\_  
 \_\_\_\_\_  
 \_\_\_\_\_  
 \_\_\_\_\_  
 \_\_\_\_\_  
 \_\_\_\_\_  
 \_\_\_\_\_  
 \_\_\_\_\_  
 \_\_\_\_\_


Dire 	Materyèl TNI + Estilè	Ki kote Nan klas	Kalite aktivite Pèsonèl	Kantite ekran 1
---	--------------------------	---------------------	----------------------------	--------------------

Etap	Aksyon mèt la	Aksyon elèv la
1	Li konsiy lan pou elèv yo.	Koute konsiy lan.
2	Fè elèv di non chak imaj ki sou tablo a.	Di non chak imaj ki sou tablo a.
3	Mande elèv yo pou yo ekri sou adwaz yo oswa kaye yo, mo ki mache ak premye imaj la. Fè menm bagay la pou lòt imaj yo.	Ekri sou kaye yo mo ki mache ak chak imaj.
4	Mande kèk elèv vin sou tablo vin ekri non ki koresponn ak chak imaj.	Ekri non ki koresponn ak chak imaj.
5	Mande rès elèv yo si yo dakò.	Di si nou dakò.

- 1
- 2
- 3
- 4
- 5
- 6
- 7
- 8
- 9
- 10
- 11
- 12

 Ekri mo ki koresponn ak imaj yo.

	_____		_____
	_____		_____
	_____		_____
	_____		_____

 Ekri mo ki koresponn ak imaj yo.


	zoranj		pwason
	sitwon		zoreye
	zaboka		zabriko
	salad		lerza





Dire   	Materyèl TNI + Estilè	Ki kote Nan klas	Kalite aktivite Pèsonèl	Kantite ekran 1
--	--------------------------	---------------------	----------------------------	--------------------


Etap	Aksyon mèt la	Aksyon elèv la
1	Li konsiy lan pou elèv yo.	Koute konsiy lan.
2	Fè elèv yo tande chak son ki sou espikè yo. Chwazi kèk elèv pou vin sou tablo youn apre lot pou ekri fraz yo.	Tande son ki sou espikè yo. Ekri fraz yo.
3	Bay lòt elèv yo yon fèy, adwaz oswa kaye pou yo ka ekri fraz yo.	Ekri fraz yo sou kaye yo oswa sou adwaz yo.


- 1
- 2
- 3
- 4
- 5
- 6
- 7
- 8
- 9
- 10
- 11
- 12


 Ekri fraz nou tande yo.


 \_\_\_\_\_


 \_\_\_\_\_

 \_\_\_\_\_

 Ekri fraz nou tande yo.

 *Bèl dan pa vle di zanmi pou sa.*


 *Pwomès se det.*

 *Lasante se pi gwo richès.*

Dire  	Materyèl TNI + Estilè	Ki kote Nan klas	Kalite aktivite Pèsonèl	Kantite ekran 1
---	--------------------------	---------------------	----------------------------	--------------------


Etap	Aksyon mèt la	Aksyon elèv la
1	Li konsiy lan.	Koute konsiy
2	Chwazi kèk elèv vin sou tablo pou fè lèt « s » ak « z » youn apre lòt.	Gade epi ekri.
3	Bay lòt elèv yo yon fèy, adwaz oswa kaye pou yo ka fè lèt "s" ak "z" .	Ekri lèt « s » ak « z » sou kaye yo oubyen sou yon fèy papye oswa sou adwaz yo.

- 1
- 2
- 3
- 4
- 5
- 6
- 7
- 8
- 9
- 10
- 11
- 12

 Antrene pou n ekri s ak z.

s

z

 Antrene pou nou ekri s ak z.

s


z

Ekran 11

Dire  	Materyèl TNI + Estilè	Ki kote Nan klas	Kalite aktivite Pèsonèl	Kantite ekran 1
---	--------------------------	---------------------	----------------------------	--------------------

Etap	Aksyon mèt la	Aksyon elèv la
1	Li konsiy lan pou elèv yo.	Koute konsiy lan.
2	Fè elèv yo li mo yo. Chwazi kèk elèv pou vin sou tablo youn apre lòt pou ekri mo yo.	Li mo yo, ekri mo yo.
3	Bay lòt elèv yo yon fèy, adwaz oswa kaye pou yo ka ekri mo yo.	Ekri mo yo.

- 1
- 2
- 3
- 4
- 5
- 6
- 7
- 8
- 9
- 10
- 11
- 12

 Antrene pou nou ekri pi byen.

\_\_\_\_\_


soso

\_\_\_\_\_

\_\_\_\_\_

zaza

\_\_\_\_\_

 Antrene pou nou ekri pi byen.

\_\_\_\_\_

soso

\_\_\_\_\_

\_\_\_\_\_

zaza

\_\_\_\_\_

Dire	Materyèl	Ki kote	Kalite aktivite	Kantite ekran
 	TNI + Estilè	Nan klas	Ansanm	1

Etap	Aksyon mèt la	Aksyon elèv la
1	Li konsiy lan pou elèv yo.	Koute konsiy lan.
2	Esplike elèv yo egzèsis la. Li chak fraz. Lè se yon kesyon, li l tankou se yon kesyon ou tap poze. Lè se yon fraz afimativ fè menm jan.	Koute espikasyon mèt la.
3	Mande kèk elèv vin sou tablo vin mete swa pwen entèwogasyon oubyen yon pwen nan finisman chak fraz.	Mete pwen entèwogasyon oswa pwen nan finisman chak fraz.
4	Mande lòt elèv yo si yo dakò.	Di si yo dakò.



Mete pwen entèwogasyon (?) oubyen pwen (.) nan fraz sa yo.

Mwen renmen zaboka ak pen

Kisa ki fèt avan, pou la oubyen ze a

Zansèt nou yo te goumen pou bann libete

Ki koulè anndan zabriko

Mwen pral an vakans Senmak

Dire	Materyèl	Ki kote	Kalite aktivite	Kantite ekran
------	----------	---------	-----------------	---------------

**Leson 74**  
**Revizyon [s, z] (2)**



Dire	Materyèl	Ki kote	Kalite aktivite	Kantite ekran
------	----------	---------	-----------------	---------------

Obsève/koute/li




**Aktivite 1 :** Koute epi li tèks la.

Obsève/koute/li



**Aktivite 9:** Li kèk mo ak fraz.

Mwen konprann



**Aktivite 2 :** Konprann tèks la.



**Aktivite 3 :** Idantifye mo ki nan menm kategori.



**Aktivite 4 :** Aprann kòman pou dechifre yon fraz.



**Aktivite 5 :** Idantifye sinonim yon mo.



**Aktivite 6 :** Wete yon mo pou fè yon fraz ki fè sans.

M ap antrene

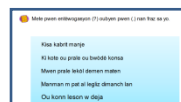


**Aktivite 10:** Ekri yon fraz daprè yon son.



**Aktivite 11:** Ekri yon mo daprè yon modèl.

Sa mwen ka fè



**Aktivite 12:** Ajoute pwen entèwogasyon (?) oswa pwen (.) nan finisman kèk fraz.

M ap antrene



**Aktivite 7 :** Ekri lèt “z” tout kote w tande son [z] oswa lèt “s” si w tande son [s].



**Aktivite 8:** Ekri mo ki koresponn ak yon imaj.

Dire	Materyèl	Ki kote	Kalite aktivite	Kantite ekran
	TNI + Estilè	Nan Klas	Ansanm	1

Etap	Aksyon mèt la	Aksyon elèv la
1	Li konsiy lan.	Tande konsiy lan
2	Klike sou espikè a pou fè elèv yo tande tèks la.	Tande tèks la.
3	Li tèks la ak elèv yo.	Koute pwofesè a epi li dyalòg la.

- 1
- 2
- 3
- 4
- 5
- 6
- 7
- 8
- 9
- 10
- 11
- 12

Li tèks la.



*Zetwal la file*

**Jezila** : Mésidyè, gadon zetwal k ap file nan syèl la!

**Mésidyè** Mezanmi! Pa pale fò tande tifi!

**Jezila** Poukisa?

**Mésidyè** Paske depi w di men yon zetwal ap file, l ap fè w vin tripòt.

**Jezila** Se pa sa grann mwen konn di m. Mwen konnen lè zetwal file se yon moun ki pral mouri.

**Mésidyè** Enben ok! Gade pou w wè si w p ap vin tripòt! Ou pral renmen pale afè moun.

**Jezila** Se sa k fè w tripòt konsa?


**Mésidyè** Non. Mwen genlè te tou fèt konsa.

Ekran 1

Dire  	Materyèl TNI + Estilè	Ki kote Nan klas	Kalite aktivite Ansanm	Kantite ekran 1
---	--------------------------	---------------------	---------------------------	--------------------

Etap	Aksyon mèt la	Aksyon elèv la
1	Li konsiy lan.	Tande konsiy lan.
2	Poze chak kesyon epi mande ki elèv ki konn repons lan.	Reponn kesyon yo.
3	Mande lòt elèv yo si yo dakò.	Di si yo dakò.

- 1
- 2
- 3
- 4
- 5
- 6
- 7
- 8
- 9
- 10
- 11
- 12

 Reponn kesyon yo.

- 1- Kijan de moun ki nan dyalòg la rele ?  
\_\_\_\_\_
- 2- Kisa ki t ap file nan syèl la ?  
\_\_\_\_\_
- 3- Kisa Mèsidye di ki ka rive Jezila, si l di: "men yon zetwal ap file" ?  
\_\_\_\_\_
- 4- Kisa grann Jezila te di l k ap rive lè l wè yon zetwal file ?  
\_\_\_\_\_
- 5- Dapre nou menm, kilè zetwal sa a te file ? Maten ? Aswè ?  
\_\_\_\_\_



Dire	Materyèl	Ki kote	Kalite aktivite	Kantite ekran
	TNI + Estilè	Nan klas	Ansanm	1

Etap	Aksyon mèt la	Aksyon elèv la
1	Li konsiy lan.	Tande konsiy lan.
2	Esplike elèv yo egzèsis. Li chak mo nan premye liy nan youn apre lòt. Fè elèv yo li mo yo tou. Fè menm jan pou lòt liy yo.	Tande espikasyon pwofesè a. Li mo yo.
3	Mande 2 ou twa elèv vin sou tablo pou yo fè yon kwa sou yo panse ki pa sanble ak lòt yo oubyen ki pa nan menm kategori ak lòt yo	Pase kwa sou mo ki pa nan menm kategori ak lòt yo.
4	Mande lòt elèv yo si yo dakò.	Di si yo dakò.

- 1
- 2
- 3
- 4
- 5
- 6
- 7
- 8
- 9
- 10
- 11
- 12



Fè yon kwa sou mo ki pa nan plas li nan chak liy.

chèz - ban - soulye - kanape - tab - tapi

chosèt - soulye - ba - pantalon - chemiz - eskalye

chodyè - kouto - zoranj - fouchèt - asyèt - gode

zoranj - zabriko - zaboka - zandolit - mango - pom

zèb - fou - recho - chabon - gaz - alimèt

sirèt - siwo - sitwon - sik - sitadèl - siwèl



Fè yon kwa sou mo ki pa nan plas li nan chak liy.

chèz - ban - so~~X~~lye - kanape - tab - tapi

chosèt - soulye - ba - pantalon - chemiz - esk~~X~~lye

chodyè - kouto - zo~~X~~anj - fouchèt - asyèt - gode

zoranj - zabriko - zaboka - za~~X~~ndolit - mango - pòm

z~~X~~b - fou - recho - chabon - gaz - alimèt

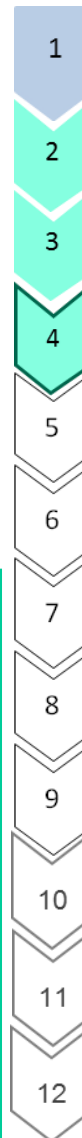
sirèt - siwo - sitwon - sik - si~~X~~tadèl - siwèl


Ekran 3

Ekran korije

Dire  	Materyèl TNI + Estilè	Ki kote Nan klas	Kalite aktivite Ansanm	Kantite ekran 1
---	--------------------------	---------------------	---------------------------	--------------------

Etap	Aksyon mèt la	Aksyon elèv la
1	Li konsiy lan.	Tande konsiy lan.
2	Esplike elèv yo egzèsis la. Di yo dwe obsève byen epi chache li chak liy ki sou tablo a. Mande yo dwè chache dekole chak mo pou yo ka fome yon fraz sou adwaz yo.	Tande espikasyon pwofesè a
3	Mande kèk elèv vin sou tablo a pou dekole mo yo pou ka fòme yon fraz.	Vin sou tablo a pou ka dekole mo yo pou fòme yon fraz korèk.
4	Mande lòt elèv yo si yo dakò.	Di si yo dakò



 Dechifre fraz yo, dekole mo yo epi li li fraz yo.


1- Chatlaapkouridèyèsouritlapoulmanjel.  
\_\_\_\_\_

2- Zabokaakmayimoulenakfèybonanpil.  
\_\_\_\_\_

3- Yonsèldwètpamanjekalalou.  
\_\_\_\_\_

4- Abitanpamizelavil.  
\_\_\_\_\_

Ekran 4

 Dechifre fraz yo, dekole mo yo epi li li fraz yo.

1- Chatlaapkouridèyèsouritlapoulmanjel.  
Chat la ap kouri dèyè sourit la pou l manje l.

2- Zabokaakmayimoulenakfèybonanpil.  
Zaboka ak mayimoulen ak fèy bon anpil.

3- Yonsèldwètpamanjekalalou.  
Yon sèl dwèt pa manje kalalou.


4- Abitanpamizelavil.  
Abitan pa mize lavil.

Ekran korije

Dire	Materyèl	Ki kote	Kalite aktivite	Kantite ekran
	TNI + Estilè	Nan klas	Ansanm	1

Etap	Aksyon mèt la	Aksyon elèv la
1	Li konsiy lan.	Tande konsiy lan.
2	Esplike elèv yo egzèsis la. Esplike yo kisa yon sinonim ye: “mo ki vle di menm bagay”. Li premye fraz la epi li chak mo ki anba l. Fè menm jan pou lòt fraz yo.	Tande espikasyon pwofesè a.
3	Mande 2 ou twa elèv vin antoure sinonim mo ki an wouj nan fraz yo.	Antoure sinonim mo ki an wouj nan fraz yo pami lis mo ki anba.
4	Mande lòt elèv yo si yo dakò.	Di si yo dakò.

- 1
- 2
- 3
- 4
- 5
- 6
- 7
- 8
- 9
- 10
- 11
- 12

 Mete yon mo ki nan lis la nan plas mo ki an wouj la.


1- Ana ap mache **vit** pou bis la pa ale kite l.  
kouri - vole - rapid - dousman

2- Ana ap montre Jan monte **bekàn**.  
moto - machin - avyon - bisiklèt

3- Li ban m yon **ti zing** nan gato a.  
moso - anpil - ti kal - gwo

4- Chak premye janvye parenn mwen toujou ban m **kado**.  
liv - zetrenn - bous - balon

Ekran 5

 Mete yon mo ki nan lis la nan plas mo ki an wouj la.

1- Ana ap mache **vit** pou bis la pa ale kite l.  
kouri - vole - **rapid** - dousman

2- Ana ap montre Jan monte **bekàn**.  
moto - machin - avyon - **bisiklèt**

3- Li ban m yon **ti zing** nan gato a.  
moso - anpil - **ti kal** - gwo


4- Chak premye janvye parenn mwen toujou ban m **kado**.  
liv - **zetrenn** - bous - balon

Ekran korije

Dire  	Materyèl TNI + Estilè	Ki kote Nan klas	Kalite aktivite Ansanm	Kantite ekran 1
---	--------------------------	---------------------	---------------------------	--------------------


Etap	Aksyon mèt la	Aksyon elèv la
1	Li konsiy lan.	Tande konsiy lan.
2	Esplike elèv yo egzèsis la. Li chak fraz epi fè yo li yo tou. Mande yo si fraz la fè sans.	Tande espikasyon pwofesè a. Di si fraz yo fè sans.
3	Mande 2 ou twa elèv vin pase kwa sou mo ki anplis nan fraz la.	Pase kwa sou mo ki anplis la pou fraz la ka fè sans.
4	Mande lòt elèv yo si yo dakò.	Di si yo dakò.

- 1
- 2
- 3
- 4
- 5
- 6
- 7
- 8
- 9
- 10
- 11
- 12

 Wete mo ki anplis la nan fraz sa yo.

- 1- Mèsidyè ap jwe boul tablo ak ti frè l la.
- 2- Fig la vin mou tab, tèlman yo peze l.
- 3- Zòtolan se yon kalbas zwazo timoun renmen chase.
- 4- Li lè pou koupe zaboka zong ou, yo two long.
- 5- Soulye a two piti tenis pou mwen, li fè zòtèy mwen fè m mal.

Ekran 6

 Wete mo ki anplis la nan fraz sa yo.

- 1- Mèsidyè ap jwe boul ~~tablo~~ ak ti frè l la.
- 2- Fig la vin mou ~~tab~~, tèlman yo peze l.
- 3- Zòtolan se yon ~~kalbas~~ zwazo timoun renmen chase.
- 4- Li lè pou koupe ~~zaboka~~ zong ou, yo two long.
- 5- Soulye a two piti ~~tenis~~ pou mwen, li fè zòtèy mwen fè m mal.

Ekran korije


Dire 	Materyèl TNI + Estilè	Ki kote Nan klas	Kalite aktivite Ansanm	Kantite ekran 1
---	--------------------------	---------------------	---------------------------	--------------------










Etap	Aksyon mèt la	Aksyon elèv la
1	Li konsiy lan. Mande elèv yo gade tout imaj ki sou tablo a.	Gade imaj yo epi tande konsiy lan.
2	Mande elèv yo pou yo di tout non imaj ki sou tablo a. Fè youn oubyen 2 elèv vin sou tablo a pou yo ekri lèt « s » bò kote tout imaj ki gen son [s] oswa lèt « z » bò kote tout imaj ki gen son [z].	Di tout non imaj ki sou tablo a epi ekri lèt « s » bò kote tout imaj ki gen son [s] yo oswa lèt « z » bò kote tout imaj ki gen son [z].
3	Mande rès elèv yo si yo dakò.	Di si yo dakò.

- 1
- 2
- 3
- 4
- 5
- 6
- 7
- 8
- 9
- 10
- 11
- 12

 Ekri 's' si nou tande [s] oswa 'z' si nou tande [z].

 Ekri 's' si nou tande [s] oswa 'z' si nou tande [z].




		
		
		

Dire  	Materyèl TNI + Estilè	Ki kote Nan klas	Kalite aktivite Pèsonèl	Kantite ekran 1
---	--------------------------	---------------------	----------------------------	--------------------

Etap	Aksyon mèt la	Aksyon elèv la
1	Li konsiy lan pou elèv yo.	Koute konsiy lan.
2	Fè elèv di non chak imaj ki sou tablo a.	Di non chak imaj ki sou tablo a.
3	Mande elèv yo pou yo ekri sou adwaz yo oswa kaye yo, mo ki mache ak premye imaj la. Fè menm bagay la pou lòt imaj yo.	Ekri sou kaye yo mo ki mache ak chak imaj.
4	Mande kèk elèv vin sou tablo vin ekri non ki koresponn ak chak imaj. Mo yo: arozwa, sitwon, eskalye, glas, festival, ...	Ekri non ki koresponn ak chak imaj.
5	Mande rès elèv yo si yo dakò.	Di si yo akò.

- 1
- 2
- 3
- 4
- 5
- 6
- 7
- 8
- 9
- 10
- 11
- 12

 Ekri mo ki koresponn ak imaj yo.

Ekran 8

Dire  	Materyèl TNI + Estilè	Ki kote Nan klas	Kalite aktivite Pèsonèl	Kantite ekran 1
---	--------------------------	---------------------	----------------------------	--------------------

Etap	Aksyon mèt la	Aksyon elèv la
1	Li konsiy lan.	Koute konsiy
2	Fè elèv yo li chak mo ak fraz byen vit youn apre lòt	Li chak mo ak fraz youn apre lòt.

1

2

3

4

5

6

7

8

9

10

11

12



Li vit. Byen pwononse.

salsa salad salon sapat sandal

sansi sansousi sapat sizo sousi

sourit soukoup soulye soup zaboka

zabriko zandolit zangi zanno zannimo

zòrye zoranj zòrèy siwo sitwon sèso


Zagalo renmen bwè te sitwonèl.


Jezila pè zandolit anpil.


Dire   	Materyèl TNI + Estilè	Ki kote Nan klas	Kalite aktivite Pèsonèl	Kantite ekran 1
--	--------------------------	---------------------	----------------------------	--------------------


Etap	Aksyon mèt la	Aksyon elèv la
1	Li konsiy lan pou elèv yo.	Koute konsiy lan.
2	Fè elèv yo tande chak son ki sou espikè yo. Chwazi kèk elèv pou vin sou tablo youn apre lot pou ekri fraz yo.	Tande son ki sou espikè yo. Ekri fraz yo.
3	Bay lòt elèv yo yon fèy, adwaz oswa kaye pou yo ka ekri fraz yo.	Ekri fraz yo sou kaye yo oswa sou adwaz yo.


- 1
- 2
- 3
- 4
- 5
- 6
- 7
- 8
- 9
- 10
- 11
- 12


 Ekri fraz nou tande yo.


 \_\_\_\_\_


 \_\_\_\_\_

 \_\_\_\_\_

 Ekri fraz nou tande yo.

 Lamò ap krache yon gwo plat mayimoulen ak zabelbòk.

 Lansèt nou yo te soti an Afrik.

 Lepi mayi sa fèk kase.


Ekran 10



Dire  	Materyèl TNI + Estilè	Ki kote Nan klas	Kalite aktivite Pèsònèl	Kantite ekran 1
---	--------------------------	---------------------	----------------------------	--------------------

Etap	Aksyon mèt la	Aksyon elèv la
1	Li konsiy lan pou elèv yo.	Koute konsiy lan.
2	Fè elèv yo li mo yo. Chwazi kèk elèv pou vin sou tablo youn apre lòt pou ekri mo yo.	Li mo yo, ekri mo yo.
3	Bay lòt elèv yo yon fèy, adwaz oswa kaye pou yo ka ekri mo yo.	Ekri mo yo.

- 1
- 2
- 3
- 4
- 5
- 6
- 7
- 8
- 9
- 10
- 11
- 12

 Antrene pou nou ekri pi byen.

\_\_\_\_\_

\_\_\_\_\_

\_\_\_\_\_

\_\_\_\_\_

\_\_\_\_\_

\_\_\_\_\_

\_\_\_\_\_

\_\_\_\_\_

\_\_\_\_\_


\_\_\_\_\_

Ekran 11

Dire  	Materyèl TNI + Estilè	Ki kote Nan klas	Kalite aktivite Pèsonèl	Kantite ekran 1
---	--------------------------	---------------------	----------------------------	--------------------


Etap	Aksyon mèt la	Aksyon elèv la
1	Li konsiy lan pou elèv yo.	Koute konsiy lan.
2	Esplike elèv yo egzèsis la. Li chak fraz. Lè se yon kesyon, li l tankou se yon kesyon ou tap poze. Lè se yon fraz afimativ fè menm jan.	Koute espikasyon mèt la.
3	Mande kèk elèv vin sou tablo vin mete swa pwen entèwogasyon oubyen yon pwen nan finisman chak fraz.	Mete pwen entèwogasyon oswa pwen nan finisman chak fraz.
4	Mande lòt elèv yo si yo dakò	Di si yo dakò.

- 1
- 2
- 3
- 4
- 5
- 6
- 7
- 8
- 9
- 10
- 11
- 12

 Mete pwen entèwogasyon (?) oubyen pwen (.) nan fraz sa yo.

Mwen renmen zaboka ak pen  
Kisa ki fèt avan, pou la oubyen ze a  
Zansèt nou yo te goumen pou bann libete  
Ki koulè anndan zabriko  
Mwen pral an vakans Senmak

Ekran 12

 Mete pwen entèwogasyon (?) oubyen pwen (.) nan fraz sa yo.

Eske ou renmen zwit ?  
Zansèt nou yo te goumen pou bann libete.  
Kilè yon moun zo mangay ?  
Men anpil chay pa lou.  
Leswa mwen renmen gade zetwal nan syèl la.

Ekran korije

Dire	Materyèl	Ki kote	Kalite aktivite	Kantite ekran
------	----------	---------	-----------------	---------------

# Leson 75

## Revizyon jeneral



Dire	Materyèl	Ki kote	Kalite aktivite	Kantite ekran
------	----------	---------	-----------------	---------------

M ap obsève/ M ap koute/ M ap li



**Aktivite 1 :** Li yon tèks senp ak ekspresivite.



**Aktivite 8 :** Diskrimine 2 son pwòch sa yo: [ch] ak [j].

Mwen konprann



**Aktivite 2 :** Reponn kesyon konpreyansyon ki gen rapò ak yon tèks senp.



**Aktivite 9 :** Diskrimine 2 son pwòch sa yo: [d] ak [t].



**Aktivite 3 :** Tabli korespondans ant kèk evenman enpòtan ak mwa yo nan ane a yo parèt.



**Aktivite 10 :** Diskrimine 2 son pwòch sa yo: [f] ak [v].



**Aktivite 4 :** Tabli korespondans ant kèk evenman enpòtan ak imaj ki reprezante senbòl yo.



**Aktivite 11 :** Diskrimine 2 son pwòch sa yo: [g] ak [k].



**Aktivite 12 :** Diskrimine 2 son pwòch sa yo: [s] ak [z].

M ap antrene



**Aktivite 5 :** Ranplase yon mo ankontèks pa yon lòt mo ki gen menm sans.



**Aktivite 13 :** Diskrimine 3 son pwòch sa yo [e], [è],[en].



**Aktivite 6 :** Diskrimine 2 son pwòch sa yo [a] ak [an].

Sa mwen ka fè



**Aktivite 14 :** Diskrimine 4 son pwòch sa yo: [o], [ò], [on], [ou].



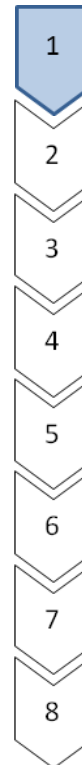
**Aktivite 7 :** Diskrimine 2 son pwòch sa yo: [b] ak [p].




**Aktivite 15 :** Idantifye/dekoupe fraz nan yon tèks senp.

Dire 	Materyèl TNI	Ki kote Nan Klas	Kalite aktivite Ansanm	Kantite ekran 1
---	-----------------	---------------------	---------------------------	--------------------

Etap	Aksyon mèt la	Aksyon elèv la
1	Li konsiy lan epi esplike etap aktivite a. Li tout tèks la pou elèv yo.	Tande konsiy lan ak esplikasyon pwofesè a. Tande lekti tèks la.
2	Mande elèv yo pou yo li tèks la nan kè yo.	Li tèks la nan kè yo.
3	Mande youn ou 2 elèv pou yo li tèks la awotvwa pandan lòt yo ap koute. Pwofite korije pwononsyasyon ak entonasyon elèv yo.	Li tèks la awotvwa ak bon jan pwononsyasyon epi entonasyon.



 Li tèks la.

*Orenwa*

Ane lekòl la pa lwen fini. Lè a rive pou tout elèv konpoze. Nan kèk jou ankò, n ap pran vakans.

Nou te renmen klas premye ane a. Nou te kontan travay sou tablo nimerik la. N ap di pwofesè nou ak paran nou mèsi pou fason yo te ede nou. Kounyeya nou rin konn li ak ekri. Lè nou byen gade, sa pa t pi difisil pase sa.

Nou renmen lang kreyòl la pi plis kounyeya. Nou pral kontinye li ak ekri pandan vakans la. Nou vle pi maton nan lekti toujou.

N ap swete pwofesè nou ak kanmarad nou yo bon vakans. Nou te kontan pase yon lane ansanm.


Mèsi anpil.

Ekran 1

Dire 	Materyèl TNI + Estilè	Ki kote Nan klas	Kalite aktivite Ansanm	Kantite ekran 1
---	--------------------------	---------------------	---------------------------	--------------------

Etap	Aksyon mèt la	Aksyon elèv la
1	Li konsiy lan pou elèv yo.	Tande konsiy lan ak kesyon yo.
2	Li kesyon yo, youn pa youn. Chak fwa, mande yon elèv pou l vin fè aktivite a sou tablo a, epi lòt yo pou apwouve oswa korije. (4 <sup>e</sup> kesyon aloral).	Reponn kesyon yo sou tablo nimerik la.

- 1
- 2
- 3
- 4
- 5
- 6
- 7
- 8

 Reponn kesyon yo.


1- Ekri tit tèks la.

\_\_\_\_\_

2- Antoure mwa ane lekòl la kòmanse epi souliye mwa li fini an.  
janvyè - fevriye - mas - avril - me - jen - jiyè - out - septanm - oktòb - novanm - desanm

3- Bare fraz ki pa gen rapò ak tèks la.  
- Lèt bèf bon pou lasante.  
- Elèv yo kontan paske vakans pral rive.  
- Elèv yo remèsye pwofesè yo ak paran yo.

4- Di twa bagay nou te pi renmen fè sou tablo nimerik la.

 Reponn kesyon yo.

1- Ekri tit tèks la.  
*Orenwa*

\_\_\_\_\_

2- Antoure mwa ane lekòl la kòmanse epi souliye mwa li fini an.  
janvyè - fevriye - mas - avril - me - jen - jiyè - out - septanm - oktòb - novanm - desanm

3- Bare fraz ki pa gen rapò ak tèks la.  
~~- Lèt bèf bon pou lasante.~~  
- Elèv yo kontan paske vakans pral rive.  
- Elèv yo remèsye pwofesè yo ak paran yo.

4- Di twa bagay nou te pi renmen fè sou tablo nimerik la.  
*(repons lib)*

Dire	Materyèl	Ki kote	Kalite aktivite	Kantite ekran
	TNI + Estilè	Nan klas	Ansanm	1

Etap	Aksyon mèt la	Aksyon elèv la
1	Li konsiy lan epi esplike aktivite a.	Tande konsiy lan ak esplikasyon pwofesè a.
2	Mande yon elèv vini sou tablo a pou li glise mwa ki koresponn yo bò kote evennman yo.	Glise mwa ki koresponn yo bò kote kèk evennman enpòtan ki toujou parèt nan ane a.
3	Mande lòt elèv yo si yo dakò ak chwa kanmarad yo fè epi pwopoze koreksyon si gen bezwen pou sa.	Di si yo dakò ak chwa kanmarad yo epi pwopoze koreksyon si gen bezwen pou sa.

- 1
- 2
- 3
- 4
- 5
- 6
- 7
- 8

Mete mwa yo bò kote evennman ki koresponn ak yo a.

janvyè fevriye mas avril me jen  
jiyè out septanm oktòb novanm desanm

Gran vakans    
 Vakans Pak   
 Fèt timoun   
 Fèt manman   
 Vakans Nwèl

Ekran 3

Mete mwa yo bò kote evennman ki koresponn ak yo a.

janvyè fevriye mas  
septanm oktòb novanm

Gran vakans jiyè out  
 Vakans Pak avril  
 Fèt timoun jen  
 Fèt manman me  
 Vakans Nwèl desanm

Ekran korije

Dire	Materyèl	Ki kote	Kalite aktivite	Kantite ekran
	TNI + Estilè	Nan klas	Ansanm	1

Etap	Aksyon mèt la	Aksyon elèv la
1	Li konsiy lan epi esplike aktivite a.	Tande konsiy lan ak esplikasyon pwofesè a.
2	Mande 4 elèv pou yo vin sou tablo a, youn apre lòt, pou yo chwazi yon swè epi pou yo glise l sou kat ki koresponn nan dapre imaj ki sou kat la.  Mande yo pou yo esplike klas la rezon chwa yo.	Chwazi yon swè sou tablo nimerik la epi glise l yon fason pou konplete youn nan kat ki agoch yo, sa ki koresponn ak swè yo chwazi a.  Esplike klas la rezon chwa yo.
3	Mande lòt elèv yo pou yo apwouve epi valide chwa kanmarad yo.  Mande yo pou yo pwopoze koreksyon si gen bezwen pou sa.	Di si yo dakò ak sa kanmarad yo fè a epi korije si gen bezwen pou sa.

- 1
- 2
- 3
- 4
- 5
- 6
- 7
- 8

Glise yon swè pou konplete chak kat sa yo dapre imaj ki sou yo a.

Bon Fèt

Jwaye Pak

Bon vakans

Jwaye Nwèl

Ekran 4

Glise yon swè pou konplete chak kat sa yo dapre imaj ki sou yo a.

Bon vakans

Jwaye Nwèl

Bon Fèt

Jwaye Pak

Ekran korije



Dire	Materyèl	Ki kote	Kalite aktivite	Kantite ekran
	TNI + Estilè	Nan klas	Ansanm	1

Etap	Aksyon mèt la	Aksyon elèv la
1	Li konsiy lan epi esplike aktivite a.	Tande konsiy lan ak esplikasyon pwofesè a.
2	Mande yon elèv pou l vin sou tablo a, pou l chwazi mo ki gen menm sans ak mo oswa ekspresyon ki souliye nan chak fraz epi fè ranplasman yo.	Idantifye mo ki gen menm sans ak mo oswa ekspresyon ki souliye nan kèk fraz epi fè ranplasman yo.
3	Mande lòt elèv yo si yo dakò ak sa kanmarad yo fè a epi pwopoze koreksyon aloral si gen bezwen pou sa.	Di si yo dakò ak sa kanmarad yo fè a epi korije si gen bezwen pou sa.

- 1
- 2
- 3
- 4
- 5
- 6
- 7
- 8

Ranplase mo ki souliye yo ak yon lòt nan lis la ki gen menm sans.

Ana ak Jan pase nan menm chemen an.

Papa Ana pa al travay, li pran vakans nan travay li.

Jan ak Rene ap koze nan lakou a.

Elèv premye ane yo pwòpte lakou lekòl la.

Rita tris paske manman l pati.

netwaye

konje

chagren

wout

pale

Ranplase mo ki souliye yo ak yon lòt nan lis la ki gen menm sans.

Ana ak Jan pase nan menm wout la.

Papa Ana pa al travay, li pran konje nan travay li.

Jan ak Rene ap pale nan lakou a.

Elèv premye ane yo netwaye lakou lekòl la.

Rita chagren paske manman l pati.

netwaye

konje


chagren

wout

pale


Ekran 5


Ekran korije


Dire 	Materyèl TNI + Estilè	Ki kote Nan klas	Kalite aktivite Ansanm	Kantite ekran 7
---	--------------------------	---------------------	---------------------------	--------------------

Etap	Aksyon mèt la	Aksyon elèv la
1	Li konsiy lan epi esplike aktivite a.	Koute konsiy lan ak esplikasyon pwofesè a.
2	<p>Klike sou wopalè yo pou elèv yo tande son yo, fè yo repete yo. Mande plizyè elèv pou yo vini sou tablo a, youn apre lòt, pou yo ekri yon mo ki kòmanse epi yon mo ki fini ak son yo tande a. Fè yon egzanp pou yo.</p> <p><b>Remak.-</b> Se menm aktivite a k ap kontinye fèt nan ekran apre yo rive jis nan ekran 12. Men, nan chak ekran, son yo chanje.</p> <p><b>Son yo</b> : a, an; ...</p>	Ekri yon mo ki kòmanse epi yon mo ki fini ak diferan son lèt yo tande

- 1
- 2
- 3
- 4
- 5
- 6
- 7
- 8

 Tande son an. Ekri 5 mo ki kòmanse epi 5 mo ki fini ak son ou tande a.







Ekran 6

Dire 	Materyèl TNI	Ki kote Nan klas	Kalite aktivite Ansanm	Kantite ekran 2
---	-----------------	---------------------	---------------------------	--------------------

Etap	Aksyon mèt la	Aksyon elèv la
1	Li konsiy lan epi eslike aktivite a.	Koute konsiy lan ak esplikasyon pwofesè a.
2	<p>Klike sou wopalè yo pou elèv yo tande son yo, fè yo repete yo. Mande plizyè elèv pou yo vini sou tablo a, youn apre lòt, pou yo ekri yon mo ki kòmanse epi yon mo ki fini ak son yo tande a. Fè yon egzanp pou yo.</p> <p><b>Remak.</b> <i>Se menm aktivite a k ap kontinye fèt nan ekran 14 la pou son [o], [ò], [on], [ou] .</i></p>	Ekri yon mo ki kòmanse epi yon mo ki fini ak diferan son lèt yo tande


- 1
- 2
- 3
- 4
- 5
- 6
- 7
- 8

 Tande son ki sou wopalè yo. Ekri 5 mo ki gen son sa yo.

 \_\_\_\_\_


\_\_\_\_\_

\_\_\_\_\_

 \_\_\_\_\_

\_\_\_\_\_

\_\_\_\_\_

 \_\_\_\_\_

\_\_\_\_\_

\_\_\_\_\_

Ekran 7

Dire 	Materyèl TNI + Estilè	Ki kote Nan klas	Kalite aktivite Ansanm	Kantite ekran 1
---	--------------------------	---------------------	---------------------------	--------------------

Etap	Aksyon mèt la	Aksyon elèv la
1	Li konsiy lan epi esplike aktivite a pou elèv yo.  Li tèks la pou elèv yo ak yon bon entonasyon yon fason pou yo gentan kòmanse devine kote chak fraz kòmanse epi fini.	Koute konsiy lan ak esplikasyon yo. Koute lekti tèks la.
2	Chwazi yon elèv pou vini sou tablo a. Chwazi plizyè elèv pou li tèks la, fraz pa fraz. Chak tan yon elèv panse li fin li yon fraz, l ap kanpe. Rèl elèv ki pa nan gwoup k ap li fraz yo ap di si yo dakò se kote elèv al kanpe a fraz la fini vre. Y ap korije si se nesèsè, pwofesè a ap valide epi elèv ki sou tablo a ap mete ti trè panche a.  Yon lòt elèv pral sou tablo a pou l ranplase ti trè yo ak pwen epi l ap mete majiskil nan kòmansaman chak fraz.	Dekoupe tèks la pa fraz. Mete pwen nan finisman chak fraz epi lèt majiskil nan kòmansman.
3	Yon elèv ap li tèks la pou fini.	Li tèks la.



Separe istwa a fraz pa fraz ak yon ti trè (/).  
Après, rekopye istwa a sou yon lòt ekran: mete majiskil nan kòmansman fraz yo epi pwen(.) nan finisman.

Rene ak Rita pran vakans / yo al pase kèk jou ak tonton  
Andre kay tonton Andre gen anpil zannimo rene ak Rita  
renmen jwe nan mitan tout bèt sa yo gen yon bèl chen ki  
renmen vole pou bo timoun yo plen poul ak kabrit ki ap kouri  
toupatou nan lakou a poul yo ap bouske vètè ak pat yo se  
yon bon manje pou yo gen senk kana k ap naje nan yon  
basen dlo tonton Andre gen twa manman kabrit li mare  
chak nan yon poto pou yo pa fin manje tout plant nan jaden an

Ekran 8



Separe istwa a fraz pa fraz ak yon ti trè (/).  
Après, rekopye istwa a sou yon lòt ekran: mete majiskil nan kòmansman fraz yo epi pwen(.) nan finisman.

Rene ak Rita pran vakans / yo al pase kèk jou ak tonton  
Andre/ kay tonton Andre gen anpil zannimo/ rene ak Rita  
renmen jwe nan mitan tout bèt sa yo/ gen yon bèl chen ki  
renmen vole pou bo timoun yo/ plen poui ak kabrit ki ap kouri  
toupatou nan lakou a/ poul yo ap bouske vètè ak pat yo/ se  
yon bon manje pou yo/ gen senk kana k ap naje nan yon  
basen dlo/ tonton Andre gen twa manman kabrit/ li mare  
chak nan yon poto pou yo pa fin manje tout plant nan jaden an

Ekran korije