

# Kreyòl 1<sup>e</sup> trimès

Gid mèt la

1<sup>e</sup> AF



**Ministè Edikasyon Nasyonal ak Fòmasyon Pwofesyonèl**

**2014 - 2015**



Gid mèt sa rive fèt ak sipò pèp ameriken an ak èd United States Agency for International Development (USAID).  
Konsòsyòm ACR-Ayti a responsab kontni li epi kontni sa pa reflekte opinyon gouvènman ameriken a.

# Piktogram



deplase



eksplove



gade ak pale



pale



antoure



tande



chante



ekri



gade ak tandè



desine



manipile



gade



relie



chwazi



chwazi (*anndan yon imaj*)



travay sou adwaz



kolorye



koute ak gade



fè kòmisi



li



koute ak pale

# Prezantasyon gid mèt la

Nimewo, non ak kategori aktivite a.

Materyèl nesèsè pou reyalize aktivite a.

Aktivite gwoup oswa pèsònèl.

Anndan klas oswa deyò klas.


Kantite ekran pou aktivite a.

Kantite tan aktivite a ap dire ka varye ant 1, 2, 3 . ⌚

Mizantren **Aktivite 1 : Idantifye tout sa ki gen son [a] nan yon imaj.** 1/15


Dire	Materyèl TNI + Estilè	Ki kote Nan Klas	Kalite aktivite Ansanm	Kantite ekran 1
<b>Etap</b>	<b>Aksyon mèt la</b>	<b>Aksyon elèv la</b>		
1	Mande elèv yo byen gade imaj la. Li konsiy lan.	Gade imaj la epi tande konsiy lan.		
2	Envite elèv ki gen repons lan leve men yo. Koute repons yo, youn apre lòt, epi fè yon elèv vin antoure imaj yo di a. Mande lòt yo si yo dako ak sa elèv la di a. Lè repons lan bon, fè elèv yo repete mo a plizyè fwa pou yo tande son [a] a byen.	Leve men epi reponn. Repete mo yo.		
3	Si gen mo elèv yo pa jwenn, montre imaj la epi mande elèv yo non li. <b>Repons yo</b> : chat, kabrit, kay, cheval (chwal), lalin, etwal, etc.	Swiv mèt la epi reponn		

🔍 Jwenn nan imaj sa tout mo ki gen son [a].



Ekran 1

🔍 Jwenn nan imaj sa tout mo ki gen son [a].



Ekran korije

Plas aktivite a nan kou a.

# Prezantasyon gid mèt la

Mizantren		Aktivite 1 : Idantifye tout sa ki gen son [a] nan yon imaj.		1/15	
Dire	Materyèl	Ki kote	Kalite aktivite	Kantite ekran	
	TNI + Estilè	Nan Klas	Ansanm	1	
Etap	Aksyon mèt la	Aksyon elèv la			
1	Mande elèv yo byen gade imaj la. Li konsiy lan.	Gade imaj la epi tande konsiy lan.			
2	Envite elèv ki gen repons lan leve men yo. Koute repons yo, youn apre lòt, epi fè yon elèv vin antoure imaj yo di a. Mande lòt yo si yo dakò ak sa elèv la di a. Lè repons lan bon, fè elèv yo repete mo a plizyè fwa pou yo tande son [a] a byen.	Leve men epi reponn. Repete mo yo.			
3	Si gen mo elèv yo pa jwenn, montre imaj la epi mande elèv yo non li. <b>Repons yo</b> : chat, kabrit, kay, cheval (chwal), lalin, etwal, etc.	Swiv mèt la epi reponn			

Etap aktivite pou gide mèt la.

Aksyon mèt la pandan tout aktivite a etap pa etap.

Aksyon elèv la pandan tout aktivite a etap pa etap.

Imaj aktivite a.  
Li ka nan plizyè ekran.

Koreksyon aktivite a lè li nesesè.

# Objektif Jeneral Kou Kreyòl 1AF

<b>Tèm</b>	<b>Objektif Jeneral</b>
Kominikasyon Oral	Kominike lide l yo , bezwen l yo ak emosyon l yo.
Lekti	Li san difikilte yon tèks kout ki anrapò ak eksperyans l ap fè toulejou.
Ekriti	Kopye kòrèkteman yon tèks ki pa twò long.
Vokabilè	Byen itilize mo li fèk ap aprann yo.
Òtograf	Ekri yon tèks ki pa twò long, san erè.
Pwodiksyon Ekri	Rakonte sou kaye l yon istwa kout ki nan tèt li.

Pwogram detaye

1<sup>e</sup> sik Lekòl Fondamantal

**Ministè Edikasyon Nasyonal ak Fòmasyon Pwofesyonèl**

# Plan leson yo

## Rezime aktivite kou a:

### 1. N ap prepare nou

- Leson 1: Prezante tèt .....8
- Leson 2: Rakonte istwa .....15
- Leson 3: Aprann tande .....22
- Leson 4: Aprann gade .....36
- Leson 5: Aprann ekri .....50

### 2. Kominikasyon oral (1):

- Leson 6 : Konnen sa ki nan klas nou .....69

#### Lèt yo

- Leson 7 : l .....78
- Leson 8 : o .....93
- Leson 9 : a .....108
- Leson 10 : e .....125
- Leson 11 : è .....142

### 3. Kominikasyon oral (2):

- Leson 12 : Konsiy oral senp .....156

#### Lèt yo

- Leson 13 : m .....168
- Leson 14 : n .....186
- Leson 15 : l .....204
- Leson 16 : r .....222
- Leson 17 : Revizyon .....239

## Rezime aktivite kou a:

### 4. Kominikasyon oral (3):

- Leson 18 : Di sa nou bezwen .....254

#### Lèt yo

- Leson 19 : d .....262
- Leson 20 : b .....279
- Leson 21 : p .....296
- Leson 22 : ou .....313
- Leson 23 : t .....331

### 5. Kominikasyon oral (4):

- Leson 24 : Bèt nan anviwònman nou .....352

#### Lèt yo

- Leson 25 : v .....364
- Leson 26 : s .....383
- Leson 27 : k .....400
- Leson 28 : j .....419
- Leson 29 : g .....437

### 6. Kominikasyon oral (5):

- Leson 30 : Rakonte yon evenman nou viv oswa obsève .....453

#### Lèt yo

- Leson 31 : f .....461
- Leson 32 : en .....479
- Leson 33 : ch .....496
- Leson 34 : Revizyon .....513

# Leson 1

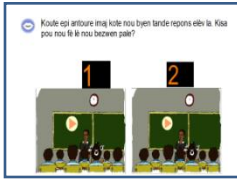
## Prezante tèt





## Rezime aktivite kou a:

### M ap obsève



**Aktivite 1** : Konnen kijan ak kilè pou moun pran lapawol.

### M ap aprann an jwèt



**Aktivite 5** : Prezante tèt apati yon jwèt.

### M ap kominike



**Aktivite 2** : Dekouvri kijan moun prezante tèt yo.



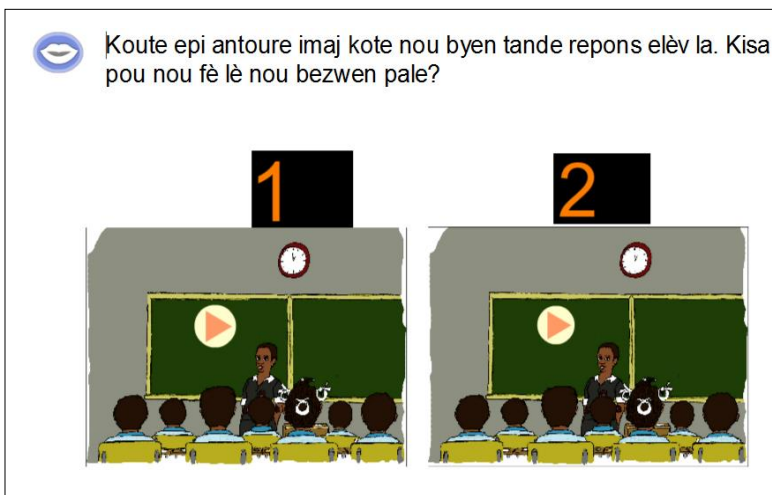
**Aktivite 3** : Prezante tèt.



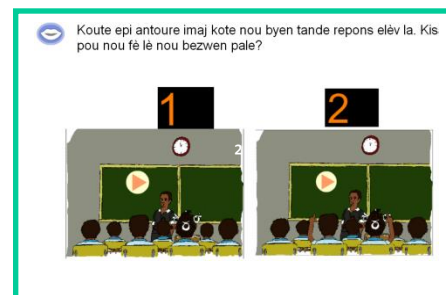
**Aktivite 4** : Asosye yon imaj ak yon prezantasyon.

Dire 	Materyèl TNI+estilè	Ki kote Nan klas	Kalite aktivite Ansanm	Kantite ekran 1
--	------------------------	---------------------	---------------------------	--------------------

Etap	Aksyon mèt la	Aksyon elèv la
1	Li konsiy lan.	Koute konsiy lan.
2	Mande elèv yo byen gade imaj yo. Klike sou premye imaj la pou timoun yo ka koute sa kap pase a. Apre sa mande elèv yo pou esplike dapre yo kisa ki pase nan sa yo sot tande a. Klike sou dezyèm imaj la, menmjan ak premye fwa a, mande yo esplike sa ki pase a.	Gade imaj yo. Reponn kesyon pwofesè a.
3	Mande elèv yo pou yo fè diferans ant premye ak dezyèm animasyon an. Esplike yo byen poukisa premye fwa a yo pat ka tande (paske tout moun tap pale ansanm). Kisa pou yo fè lè yo bezwen pale epi kisa pou yo fè lè yon moun ap pale.	Koute byen kisa Johana ap di pou prezante tèt li.



Ekran 1



Egzan ekran



Dire	Mateyèl	Ki kote	Kalite aktivite	Kantite ekran
	TNI+estilè	Nan klas	Ansanm	1

Etap	Aksyon mèt la	Aksyon elèv la
1	Li konsiy lan. Mande elèv yo pou yo byen konsantre paske Jan ak Ana pral poze yo yon kesyon nan fen konvèsasyon an.	Koute konsiy lan ak esplikasyon mèt la.
2	Klike sou premye imaj la pou komanse konvèsasyon an. Apre sa klike sou dezyèm nan epi twazyèm nan. Mande 3 oswa 4 elèv pou yo rakonte sa yo sot tande a epi pou yo di diferan etap ki genyen lè yap fè yon prezantasyon.	Koute konvèsasyon an byen.
3	Klike sou dènye imaj la pou yo tande kesyon Ana ak Jan poze yo a « e nou menm? ». Chwazi yon elèv pou vin reponn kesyon an. Korije elèv la sil fè fot. <b>Remak:</b> Elèv la dwe di bonjou, bay non l, laj li epi kote li rete.	Prezante tèt li devan tout klas la.
4	Lè l fini fèl mande yon lot zanmil nan klas la « e ou? ». Fè prezantasyon sa a avèk diferan elèv.	Poze zanmi l kesyon « e ou? » .

- 1
- 2
- 3
- 4
- 5



Lekòl la fèk ouvè. Imajine kisa Johana te ka di pou l prezante tèt li.




Dire	Mateyèl	Ki kote	Kalite aktivite	Kantite ekran
 	TNI+estilè	Nan klas	Ansanm	1

Etap	Aksyon mèt la	Aksyon elèv la
1	Li konsiy lan. Mande elèv yo pou yo byen konsantre paske Jan ak Ana pral poze yo yon kesyon nan fen konvèsasyon an.	Koute konsiy lan ak esplikasyon mèt la.
2	Klike sou premye imaj la pou komanse konvèsasyon an. Apre sa klike sou dezyèm nan epi twazyèm nan. Mande 3 oswa 4 elèv pou yo rakonte sa yo sot tande a epi pou yo di diferan etap ki genyen lè yap fè yon prezantasyon.	Koute konvèsasyon an byen.
3	Klike sou dènye imaj la pou yo tande kesyon Ana ak Jan poze yo a « e nou menm? ». Chwazi yon elèv pou vin reponn kesyon an. <b>Remak:</b> Elèv la dwe di bonjou, bay non l, laj li epi kote li rete.	Prezante tèt li devan tout klas la.
4	Lè l fini fèl mande yon lot zanmi nan klas la « e ou? ». Fè prezantasyon sa a avèk diferan elèv.	Poze zanmi l kesyon « e ou? » .



Koute kijan Ana ak Jan ap prezante tèt yo epi fè menm jan an.



Dire	Materyèl	Ki kote	Kalite aktivite	Kantite ekran
	TNI+estilè	Nan klas	Ansanm	3

Etap	Aksyon mèt la	Aksyon elèv la
1	Li konsiy lan.	Koute konsiy lan.
2	Klike sou espikè a pou elèv yo ka tandè kisa moun nan ap di. Envite elèv ki gen repons lan vin antoure bon pèsonaj la.	Koute epi antoure bon pèsonaj la.
3	Mandè rès elèv yo si yo dakò ak sa elèv ki sou tablo a fè a. <b>Remak:</b> Chwazi diferan elèv pou chak ekran.	Di si li dakò ak si li pa dakò.

- 1
- 2
- 3
- 4
- 5

Ki moun ki di pawòl sa yo pou prezante tèt li? Antoure l.

Ekran korije 4

Ki moun ki di pawòl sa yo pou prezante tèt li? Antoure l.

Ekran 4

Ki moun ki di pawòl sa yo pou prezante tèt li? Antoure l.

Ekran korije 5

Ki moun ki di pawòl sa yo pou prezante tèt li? Antoure l.

Ekran korije 6

Dire	Mateyèl	Ki kote	Kalite aktivite	Kantite ekran
 	TNI sèlman	Deyò	Ansanm	1

Etap	Aksyon mèt la	Aksyon elèv la
1	<p>Ekran sa pa gen konsiy. Aktivite sa se yon jwèt.</p> <p>Anvan kou a, sonje pote yon flè nan klas la pou ka fè jwèt sa. Esplike elèv yo depi flè a nan men yon moun se li ki pou prezante tèt li devan tout zanmi l yo.</p>	Koute espikasyon mèt la.
2	Envite elèv yo al sou lakou a epi fè yon wonn.	Soti nan lakou a epi fè yon wonn.
3	Fè yon egzanp ak elèv yo: « yon elèv ap bay mèt la flè a epi lap prezante tèt li apre sa mèt la ap bay yon lot elèv flè a. Lot elèv sa a ap prezante tèt li devan tout klas la. Kontinye ak plizyè elèv.	Prezante tèt li chak fwa flè a vin nan men l.



Ekran 7

# Leson 2

## Rakonte istwa




## Rezime tout aktivite kou a:

### M ap obsève/ m ap koute/ m ap pale




**Aktivite 1 :** Rakonte istwa avèk mo pa yo apati yon seri imaj.

### M ap rakonte



**Aktivite 5 :** Imajine finisman yon istwa.

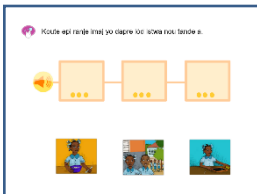
### M ap aprann



**Aktivite 2 :** Asosye imaj ak moso istwa ki mache avè l yon fason pou refè istwa a.



**Aktivite 3 :** Reperè kèk erè nan lojik ak pwogresyon yon istwa.

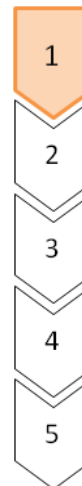


**Aktivite 4 :** Ranje imaj nan lòd dapre diferan sekans nan yon istwa.




Dire 	Materyèl TNI+estilè	Ki kote Nan klas	Kalite aktivite Ansanm	Kantite ekran 1
---	------------------------	---------------------	---------------------------	--------------------


Etap	Aksyon mèt la	Aksyon elèv la
1	Li konsiy lan.	Koute konsiy lan.
2	Mande elèv yo byen gade imaj yo epi pou yo koute istwa a. Klike sou espikè a pou elèv yo ka koute istwa a. Poze elèv yo kèk kesyon sou istwa yo sot koute a. <b>Egzanp</b> : De kisa istwa a pale ? Ak kiyès Jan kontre nan wout la ? Kibo timoun yo prale ? De kisa yo te pale ? Lè yo rive lekòl la kisa yo te fè ? Lè yo rantre nan klas yo kisa yo te fè ? Etc... Si nesèsè, fè yo koute istwa a plizyè fwa.	Gade imaj yo epi koute istwa a. Reponn kesyon yo.
3	Fè kèk elèv pase devan an, youn apre lòt, pou rakonte istwa a apati imaj yo ak mo pa yo.	Rakonte istwa a apati imaj yo.






Gade imaj yo pandan nou ap koute istwa sa a.









Dire	Mateyèl	Ki kote	Kalite aktivite	Kantite ekran
	TNI+estilè	Nan klas	Ansanm	1

Etap	Aksyon mèt la	Aksyon elèv la
1	Li konsiy lan.	Koute konsiy lan.
2	Esplike elèv yo, lèw klike sou espikè a, pou yo byen koute moso istwa a epi pou yo gade nan imaj ki anba a kiyès ladan yo ki mache ak moso istwa yap koute a.	Koute esplikasyon yo.
3	Klike sou premye espikè a pou elèv yo ka koute moso istwa a. Deplase premye imaj ki koresponn ak premye moso istwa pou w ka montre elèv yo kijan pou yo “deplase” imaj yo. Aprè sa, pou lòt yo, w ap envite elèv ki gen repons yo leve men yo epi vin deplase imaj ki mache ak moso istwa li sot koute a.	Koute moso istwa a. Deplase imaj ki mache ak moso istwa a.
4	Mande rès elèv yo si yo dakò ak sa elèv la fè a. Sinon mande poukisa? Pou w ka si ke yo tout byen konprann Si nesèsè, fè yo koute moso istwa a plizyè fwa.	Di si li dakò ak si li pa dakò.



Jwenn imaj ki mache ak pòsyon istwa nou tande a yon fason pou nou kapab mete istwa a nan lòd.

Ekran 2

Jwenn imaj ki mache ak pòsyon istwa nou tande a yon fason pou nou kapab mete istwa a nan lòd.

Ekran korije

Dire	Materyèl	Ki kote	Kalite aktivite	Kantite ekran
	TNI+estilè	Nan klas	Ansanm	1

Etap	Aksyon mèt la	Aksyon elèv la
1	Li konsiy lan. Mande elèv yo pou yo byen koute chak moso istwa a.	Koute konsiy lan.
2	Klike sou premye espikè a. Mande elèv yo èske moso istwa sa yo sot tande a byen rakonte. Chwazi yon sèl elèv pou repete pati ki mal di a epi korije l. Mande rès elèv yo si yo dakò ak sa elèv la di a, sinon pote koreksyon pa yo. Valide bon repons la. Fè menmjan ak rès espikè yo. Si nesèsè, fè yo koute moso istwa yo plizyè fwa.	Reponn kesyon yo. Rakonte istwa a byen. Di si yo dakò ak si yo pa dakò.



Jwenn epi korije fot ki genyen nan chak pòsyon nan istwa a.

Ekran 3

Jwenn epi korije fot ki genyen nan chak pòsyon nan istwa a.

Ekran korije

Dire	Materyèl	Ki kote	Kalite aktivite	Kantite ekran
	TNI+estilè	Nan klas	Ansanm	1

Etap	Aksyon mèt la	Aksyon elèv la
1	Li konsiy lan.	Koute konsiy lan.
2	Mande elèv yo pou yo byen koute istwa a. Klike sou espikè a pou yo ka tandè istwa a. Envite yon elèv pou vin sou tablo a epi pou mete imaj yo nan lòd dapre istwa li sot koute a. Mande rès elèv yo si yo dakò ak sa elèv ki sou tablo a fè a. Oswa, mande yo poukisa. Si nesèsè, fè yo koute istwa a plizyè fwa.	Ranje imaj yo nan lòd. Di si yo dakò ak si yo pa dakò.



Mete imaj yo dapre lòd istwa a.

Ekran 4


Mete imaj yo dapre lòd istwa a.


Ekran korije



Dire   	Mateyèl TNI sèlman	Ki kote Nan klas	Kalite aktivite Ansanm	Kantite ekran 1
--	-----------------------	---------------------	---------------------------	--------------------

Etap	Aksyon mèt la	Aksyon elèv la
1	Li konsiy lan.	Koute konsiy lan.
2	Envite kèk elèv pou vin devan klas la, youn apre lòt, pou rakonte rès istwa Ana a. <b>Pa gen bon oswa move repons.</b>	Imajine finisman istwa Ana a.
3	Aprè plizyè repons, klike sou de kare ble ki anba yo pou timoun yo ka wè rès imaj yo. Chwazi kèk lòt elèv pou vin rakonte rès istwa Ana a dapre imaj ki parèt anba yo.	Rakonte finisman istwa Ana a dapre imaj yo.





 Imajine rès istwa Ana a epi rakonte l.




Ekran 5

 Imajine rès istwa Ana a epi rakonte l.





Ekran korije

# Leson 3

## Aprann koute



## Rezime tout aktivite kou a:

### Diskriminasyon son nan anviwònman an



**Aktivite 1 :** Diskrimine son kèk enstriman mizik.



**Aktivite 2 :** Diskrimine divès son yo tande.

### Dekouvèt/Diskriminasyon son vwayèl yo



**Aktivite 3 :** Diskrimine son vwayèl yo.



**Aktivite 4 :** Reyalize korespondans lèt/son ak vwayèl yo.

### Dekouvèt son vwayèl yo anndan mo



**Aktivite 5 :** Idantifye, apati imaj, mo ki gen son vwayèl yo ladan yo.



**Aktivite 6 :** Distenge, apati imaj, mo ki genyen ak sa ki pa genyen son tèl vwayèl.

### Dekouvèt rim



**Aktivite 7 :** Idantifye diferan mo ki rime ant yo.



**Aktivite 8 :** Distenge mo ki rime ak sa ki pa rime ant yo.



**Aktivite 9 :** Jwenn mo ki rime ak tèl lòt mo.

### Dekouvèt silab



**Aktivite 10 :** Dekouvri sa ki rele silab nan yon mo.



**Aktivite 11 :** Konte silab nan kèk mo senp ke ou konnen.



**Aktivite 12 :** Konte silab nan kèk mo senp ke ou konnen.

Dire	Materyèl	Ki kote	Kalite aktivite	Kantite ekran
	TNI	Nan Klas	Ansanm	1

Etap	Aksyon mèt la	Aksyon elèv la
1	Mande elèv yo byen gade imaj la. Li premye pati konsiy lan. Envite yon elèv vin klike sou wopalè yo.	Gade imaj la epi tande konsiy lan. Klike sou wopalè yo. Byen tande son yo.
2	Li dezyèm pati konsiy lan. Chwazi 4 elèv pou vin relye son yo ak enstriman yo youn apre lòt. Chak fwa, mande lòt elèv yo si yo dakò epi korije repons kanmarad yo lè sa nesesè.  <b>Repons yo:</b> 1 = flit, 2 = tanbou, 3 = pyano, 4 = gita	Tande dezyèm pati konsiy lan. Relye son yo ak enstriman mizik yo. Di si yo dakò ou non ak repons kanmarad yo, pwopozè koreksyon.

- 1
- 2
- 3
- 4
- 5
- 6
- 7
- 8
- 9
- 10
- 11
- 12

Klike sou wopalè yo pou nou tande son yo byen.  
Relye chak son nou tande ak enstriman li sòti a.

Ekran 1

Klike sou wopalè yo pou nou tande son yo byen.  
Relye chak son nou tande ak enstriman li sòti a.

Ekran korije



Dire	Materyèl	Ki kote	Kalite aktivite	Kantite ekran
	TNI + Estilè	Nan klas	Ansanm	1

Etap	Aksyon mèt la	Aksyon elèv la
1	Mande elèv yo byen gade imaj la. Li premye pati konsiy lan. Envite yon elèv vin klike sou wopalè yo.	Gade imaj la epi tande konsiy lan. Klike sou wopalè yo. Byen tande son yo.
2	Li dezyèm pati konsiy lan. Chwazi 4 elèv pou vin deplase wopalè yo mete sou imaj yo, youn apre lòt. Chak fwa, mande lòt elèv yo si yo dakò epi korije repons kanmarad yo lè sa nesesè.  <b>Repons:</b> 1 = aplodisman, 2 = klòch, 3 = bat men, 4= klaksonn machin	Tande dezyèm pati konsiy lan. Deplase son yo mete sou imaj ki reprezante yo. Di si yo dakò ou non ak repons kanmarad yo, pwopoze koreksyon.

- 1
- 2
- 3
- 4
- 5
- 6
- 7
- 8
- 9
- 10
- 11
- 12

Klike sou wopalè yo pou nou tande son yo byen.  
Mete chak desen sou son pa li a.

Ekran 2

Klike sou wopalè yo pou nou tande son yo byen.  
Mete chak desen sou son pa li a.

Ekran korije

Dire 	Materyèl TNI + Estilè	Ki kote Nan klas	Kalite aktivite Pèsònèl	Kantite ekran 1
---	--------------------------	---------------------	----------------------------	--------------------

Etap	Aksyon mèt la	Aksyon elèv la
1	Mande elèv yo gade sa ki sou tablo a byen. Li konsiy lan.	Gade ekriti vwayèl yo sou tablo a epi tande konsiy lan.
2	Mande chak elèv vini youn apre lòt sou tablo a pou klike sou chak vwayèl epi repete non li.	Klike sou chak vwayèl ki sou tablo a epi repete non li.

- 1
- 2
- 3
- 4
- 5
- 6
- 7
- 8
- 9
- 10
- 11
- 12



Klike sou lèt yo pou nou tande son yo byen. Repete yo.



a



e



i



o



è

Ekran 3

Dire	Materyèl	Ki kote	Kalite aktivite	Kantite ekran
	TNI	Nan klas	Ansanm	1

Etap	Aksyon mèt la	Aksyon elèv la
1	Li konsiy nan.	Koute konsiy nan.
2	Mande 5 elèv pou yo vini youn apre lòt epi deplase chak lèt mete sou kawo ki anwo wopalè ki koresponn ak li a. Mande rès elèv yo pou di si yo dakò ou non chak fwa.	Deplase chak lèt depoze sou kawo anwo espikè ki koresponn ak li a. Di si yo dakò ou non ak repons elèv ki sou tablo a epi korije si sa nesèsè.

- 1
- 2
- 3
- 4
- 5
- 6
- 7
- 8
- 9
- 10
- 11
- 12

Klike sou wopalè yo pou nou tande son lèt yo. Mete chak lèt bò kote son pa li.

**a e i o è**

Ekran 4

Klike sou wopalè yo pou nou tande son lèt yo. Mete chak lèt bò kote son pa li.

**i e o è a**

Ekran korije

Dire	Materyèl	Ki kote	Kalite aktivite	Kantite ekran
	TNI + Estilè	Nan klas	Ansanm	1

Etap	Aksyon mèt la	Aksyon elèv la
1	Mande elèv yo gade sa ki sou tablo a byen. Li konsiy lan.	Gade sa ki sou ekran an ak atansyon. Koute konsiy lan.
2	Mande plizyè elèv pou yo vini youn apre lòt epi deplase chak imaj depoze anba tout vwayèl ki gen son l anndan non imaj sa a. Mande rès elèv yo pou di si yo dakò ou non chak fwa.  <b>Mo yo:</b> chapo, jip, savon, vè, myèl, zile, foto	Deplase chak imaj depoze anba vwayèl ki gen son l anndan non imaj sa a. Di si yo dakò ou non ak repons elèv ki sou tablo a epi korije si sa nesesè.

- 1
- 2
- 3
- 4
- 5
- 6
- 7
- 8
- 9
- 10
- 11
- 12

Depoze chak desen nan tout kazyè kote li genyen youn nan son li.

a	e	è	i	o

Ekran 5

Depoze chak desen nan tout kazyè kote li genyen youn nan son li.

a	e	è	i	o

Ekran korije

Dire 	Materyèl TNI + Estilè	Ki kote Nan klas	Kalite aktivite Ansanm	Kantite ekran 1
---	--------------------------	---------------------	---------------------------	--------------------


Etap	Aksyon mèt la	Aksyon elèv la
1	Mande elèv yo site non imaj ki sou ekran an. Li konsiy lan.	Site non imaj ki sou ekran an. Koute konsiy lan.
2	Envite yon elèv vin sou tablo a pou antoure imaj ki pa gen son [è] nan non li a. Mande rès elèv yo si yo dakò ou non ak repons elèv ki sou tablo a.	Antoure imaj ki pa gen son [è] nan non li a. Di si yo dakò ak si yo pa dakò.


- 1
- 2
- 3
- 4
- 5
- 6
- 7
- 8
- 9
- 10
- 11
- 12

 Antoure desen ki pa gen son [è] a nan non li.



Ekran 6

 Antoure desen ki pa gen son [è] a nan non li.





Ekran korije

Dire 	Materyèl TNI + Estilè	Ki kote Nan klas	Kalite aktivite Ansanm	Kantite ekran 1
---	--------------------------	---------------------	---------------------------	--------------------


Etap	Aksyon mèt la	Aksyon elèv la
1	Mande elèv yo pou yo dekri ekran an. Li konsiy lan. Esplike elèv yo kisa sa vle di: « rime ». Bay egzanp mo ki rime epi mande elèv yo pou yo jwenn kèk egzanp tou. Tankou: « Nou gen pen ak zaboka Nou te gen kazav ak manba » (Coralen, Flè dizè)	Di sa yo wè sou ekran an. Koute konsiy lan ak esplikasyon pwofesè a. Bay kèk egzanp mo ki rime.
2	Envite 3 elèv vin sou tablo a. Mande yo pou yo klike sou wopalè pou yo ka tandè non timoun epi fè relye timoun yo ak manje ki rime ak non yo chak.  Mande rès elèv yo si yo dakò ou non ak repons elèv ki sou tablo a.	Relye chak timoun ak manje ki rime ak non li a.  Di si yo dakò ou non ak repons elèv ki sou tablo a.


- 1
- 2
- 3
- 4
- 5
- 6
- 7
- 8
- 9
- 10
- 11
- 12

 Relye chak timoun ak desen ki rime ak non li a.  
Klike sou timoun yo pou nou ka tandè non yo.




Ekran 7

 Relye chak timoun ak desen ki rime ak non li a.  
Klike sou timoun yo pou nou ka tandè non yo.





Ekran korije

Dire 	Materyèl TNI + Estilè	Ki kote Nan klas	Kalite aktivite Pèsonèl	Kantite ekran 1
---	--------------------------	---------------------	----------------------------	--------------------

Etap	Aksyon mèt la	Aksyon elèv la
1	Mande elèv yo pou site non imaj yo nan chak kare ki sou ekran an. Ede yo si sa nesèsè. Li konsiy nan.	Site non imaj yo nan chak kare ki sou ekran an. Koute konsiy nan.
2	Chwazi 2 elèv pou vin fè yon kwa sou desen non li pa rime ak non lòt yo, youn apre lòt, chak nan yon kare diferan. Mande lòt elèv yo si yo dakò ou non ak sa elèv ki sou tablo a fè a. Korije ak yo si sa nesèsè.	Fè yon kwa sou desen non li pa rime ak non lòt yo nan chak kare. Di si yo dakò ou non ak repons elèv ki sou tablo a. Korije si sa nesèsè.

- 1
- 2
- 3
- 4
- 5
- 6
- 7
- 8
- 9
- 10
- 11
- 12

 Fè yon kwa sou desen ki pa rime ak lòt yo nan chak kare.



Ekran 8

 Fè yon kwa sou desen ki pa rime ak lòt yo nan chak kare.



Ekran korije


Dire 	Materyèl TNI + Estilè	Ki kote Nan klas	Kalite aktivite Ansanm	Kantite ekran 1
---	--------------------------	---------------------	---------------------------	--------------------


Etap	Aksyon mèt la	Aksyon elèv la
1	Li konsiy lan pou elèv yo epi esplike aktivite a byen.	Koute konsiy lan ak esplikasyon pwofesè a.
2	Chwazi 5 elèv k ap vin klike sou kat yo youn apre lòt epi yo dwe jwenn 3 mo ki rime ak non desen ki parèt la. Chwazi lòt elèv pou ede yo jwenn mo yo. <b>Mo yo:</b> kiyè, kouto, foumi, anana, vè.	Klike sou kat yo epi di 3 mo ki rime ak non chak desen.


- 1
- 2
- 3
- 4
- 5
- 6
- 7
- 8
- 9
- 10
- 11
- 12

 Klike sou yon kat. Di twa mo ki rime ak non imaj nou wè a.


 Klike sou yon kat. Di twa mo ki rime ak non desen ki parèt la.











Ekran 9



Dire 	Materyèl TNI + Estilè	Ki kote Nan klas	Kalite aktivite Ansanm	Kantite ekran 1
---	--------------------------	---------------------	---------------------------	--------------------

Etap	Aksyon mèt la	Aksyon elèv la
1	Mande elèv yo pou yo dekri ekran an. Li konsiy lan. Esplike elèv yo kisa sa vle di: « silab ». Bay egzanzp mo ou separe fè silab (oral) epi bay elèv yo 2 ou 3 mo pou yo separe fè silab tou.	Di sa yo wè sou ekran an. Koute konsiy lan ak esplikasyon pwofesè a. Antrene sou kèk egzanzp ak mo pwofesè a ba yo.
2	Mande yon elèv vin klike sou espikè a pou tande modèl la: machin = ma/chin . Fè yo repete epi bat men yo pou ritme chak silab mo a.  Mande plizyè elèv, youn apre lòt, pou di lòt mo yo, apres a repete mo a pandan y ap bat men yo pou ritme silab yo, sa k ap pèmèt yo tou dekouvri kantite silab chak mo genyen. Fe chak elèv di konbyen silab mo li te repete a genyen.  <b>Egzanzp:</b> ma/chin (2); gi/ta (2); pya/no (2)	Klike sou espikè a pou tande modèl la: machin = ma/chin . Repete epi bat men pou ritme chak silab mo a. Di non chak imaj ki sou tablo a. Separe mo yo fè silab. Bat men pou ritme chak silab nan chak mo. Di konbyen silab chak mo genyen.





Yon mo ka separe fè mòso oswa silab. Tande modèl la epi di lòt mo yo pandan n ap bat men nou yon fwa pou chak silab.







Ekran 10


Dire	Materyèl	Ki kote	Kalite aktivite	Kantite ekran
	TNI + Estilè	Nan klas	Ansanm	2


Etap	Aksyon mèt la	Aksyon elèv la
1	Li konsiy nan epi esplike aktivite a.	Koute konsiy nan ak esplikasyon pwofesè a.
2	Chwazi kèk elèv vin sou tablo a pou relye chak mo ak kantite silab li genyen. Mande rès elèv yo si yo dakò ou non ak repons elèv ki sou tablo a.	Relye chak mo ki sou tablo a ak kantite silab li genyen. Di si yo dakò ou non ak repons elèv ki sou tablo a.


**Remak:** 1 tikare = 1 silab; 2 tikare = 2 silab; 3 tikare = 3 silab

- 1
- 2
- 3
- 4
- 5
- 6
- 7
- 8
- 9
- 10
- 11
- 12

Di chak mo epi relye yo ak tikare silab ki koresponn nan.










Ekran 11

Di chak mo epi relye yo ak tikare silab ki koresponn nan.








Ekran korije

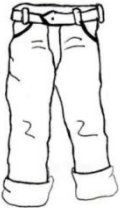
Dire	Materyèl	Ki kote	Kalite aktivite	Kantite ekran
	TNI + Estilè	Nan klas	Ansanm	2


Etap	Aksyon mèt la	Aksyon elèv la
1	Li konsiy nan.	Koute konsiy nan.
2	Chwazi kèk elèv vin sou tablo a pou relye chak mo ak kantite silab oswa tikare li genyen. Mande rès elèv yo si yo dakò ou non ak repons elèv ki sou tablo a.	Relye chak mo ki sou tablo a ak kantite silab li genyen. Di si yo dakò ou non ak repons elèv ki sou tablo a.

- 1
- 2
- 3
- 4
- 5
- 6
- 7
- 8
- 9
- 10
- 11
- 12

Di chak mo epi relye yo ak tikare silab ki koresponn nan.










Ekran 12

Di chak mo epi relye yo ak tikare silab ki koresponn nan.







*(Note: Lines connect the t-shirt to the 3 boxes, the pants to the 2 boxes, and the skirt to the 1 box.)*

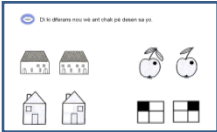
Ekran korije

# Leson 4: Aprann gade




## Rezime tout aktivite kou a:

### M ap fè diskriminasyon global ak je m



**Aktivite 1 :** Diskrimine diferans ant 2 imaj.



**Aktivite 2 :** Diskrimine imaj ki menm nan yon seri apati plizyè detay.




**Aktivite 3 :** Diskrimine imaj ki diferan nan yon seri apati diferan kalite detay.




**Aktivite 4 :** Diskrimine imaj ki menm nan yon seri apati plizyè detay.




**Aktivite 5 :** Diskrimine detay ki fè yon imaj diferan ak lòt.



**Aktivite 6 :** Diskrimine imaj ki menm nan yon seri apati plizyè detay.




**Aktivite 7 :** Diskrimine diferans nan dispozisyon eleman yo nan yon ansanm.




**Aktivite 8 :** Diskrimine diferans nan dispozisyon eleman yo nan yon ansanm.


### M ap diskrimine chif ak lèt



**Aktivite 9 :** Diskrimine fòm kèk lèt.



**Aktivite 10 :** Diskrimine fòm ak lòd chif yo parèt nan yon gwoup chif.



**Aktivite 11 :** Diskrimine lòd lèt yo parèt nan yon gwoup lèt apati yon modèl.

### M ap jwe




**Aktivite 12 :** Diskrimine kèk diferans fen nan 2 imaj ki parèt menm (jwèt 5 erè).


Dire	Materyèl	Ki kote	Kalite aktivite	Kantite ekran
	TNI	Nan Klas	Pèsonèl	1

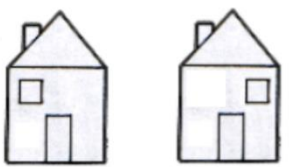
Etap	Aksyon mèt la	Aksyon elèv la
1	Mande elèv yo byen gade imaj yo. Li konsiy lan.	Gade imaj yo epi tande konsiy lan.
2	Mande 4 elèv, youn apre lòt, pou yo pale diferans yo wè nan chak pè desen ki sou tablo a. Mande lòt elèv yo pou yon konplete repons kanmarad yo.  <i>Repons n ap tann: 1) Kay agoch la gen 2 fenèt, sa adwat la gen 4 fenèt . 2)Pòm agoch la gen 2 fèy, sa adwat la gen youn. 3) Fenèt kay goch la agoch, fenèt kay dwat la adwat. 4) Tikare nwa a nan desen goch la agoch, nan desen dwat la, li adwat.</i>	Pale diferans yo wè nan chak pè desen ki sou tablo a. Korije epi konplete repons kanmarad yo.


- 1
- 2
- 3
- 4
- 5
- 6
- 7
- 8
- 9
- 10
- 11
- 12

Di ki diferans nou wè ant chak pè desen sa yo.









Ekran 1

Dire	Materyèl	Ki kote	Kalite aktivite	Kantite ekran
	TNI + Estilè	Nan klas	Ansanm	1

Etap	Aksyon mèt la	Aksyon elèv la
1	Mande elèv yo gade tout imaj ki sou tablo a. Li konsiy lan.	Gade imaj yo epi tande konsiy lan.
2	Mande 5 elèv , youn apre lòt, pou yo vin sou tablo a pou yo antoure tout imaj ki menm ak modèl la nan chak liy. Mande lòt elèv yo pou yo di si yo dakò ou non ak repons kanmarad yo epi korije.	Vin sou tablo a pou antoure tout imaj ki menm ak modèl la nan chak liy. Di si yo dakò oswa pa dakò ak repons kanmarad yo epi korije.

- 1
- 2
- 3
- 4
- 5
- 6
- 7
- 8
- 9
- 10
- 11
- 12

Antoure tout chat ki fèt menmjan ak modèl la nan chak liy.

Ekran 2

Antoure tout chat ki fèt menmjan ak modèl la nan chak liy.

Ekran korije

Dire	Materyèl	Ki kote	Kalite aktivite	Kantite ekran
	TNI	Nan klas	Ansanm	1

Etap	Aksyon mèt la	Aksyon elèv la
1	Mande elèv yo gade tout imaj ki sou tablo a. Li konsiy lan.	Gade imaj yo epi tande konsiy lan.
2	Mande 4 elèv , youn apre lòt, pou yo vin sou tablo a pou fè yon kwa sou imaj ki pa menm ak lòt yo nan chak seri. Mande lòt elèv yo pou yo di si yo dakò ou non ak repons kanmarad yo epi konplete.	Vin sou tablo a pou fè yon kwa sou tout imaj ki pa menm ak lòt yo nan chak seri. Di si yo dakò oswa pa dakò ak repons kanmarad yo epi konplete.

- 1
- 2
- 3
- 4
- 5
- 6
- 7
- 8
- 9
- 10
- 11
- 12

Nan chak liy fè yon kwa sou sourit ki pa menmjan ak lòt yo.

Ekran 3

Nan chak liy fè yon kwa sou sourit ki pa menmjan ak lòt yo.

Ekran korije



Dire	Materyèl	Ki kote	Kalite aktivite	Kantite ekran
	TNI + Estilè	Nan klas	Ansanm	1

Etap	Aksyon mèt la	Aksyon elèv la
1	Mande elèv yo byen gade tout imaj ki sou tablo a. Li konsiy lan.	Byen gade sa yo wè sou ekran an. Koute konsiy lan.
2	Mande 4 elèv , youn apre lòt, pou yo vin sou tablo a pou kolorye imaj ki menm ak modèl la nan chak liy. Mande lòt elèv yo pou yo di si yo dakò ou non ak repons kanmarad yo epi korije si gen bezwen.	Vin sou tablo a pou kolorye imaj ki menm ak modèl la nan chak liy. Di si yo dakò ou non ak repons kanmarad yo epi korije si gen bezwen.

- 1
- 2
- 3
- 4
- 5
- 6
- 7
- 8
- 9
- 10
- 11
- 12

Kolorye kay ki menm ak modèl la nan chak liy.

Ekran 4

Kolorye kay ki menm ak modèl la nan chak liy.

Ekran korije

Dire	Materyèl	Ki kote	Kalite aktivite	Kantite ekran
	TNI + Estilè	Nan klas	Ansanm	1

Etap	Aksyon mèt la	Aksyon elèv la
1	Mande elèv yo byen gade sa yo wè sou ekran an. Li konsiy lan.	Byen gade epi koute konsiy lan.
2	Mande plizyè elèv, youn apre lòt, pou yo vin sou tablo a pou konplete imaj yo yon fason pou yo vin menm ak modèl la nan chak liy. Mande lòt elèv yo pou yo di si yo dakò ou non ak repons kanmarad yo epi korije si gen bezwen.	Vin sou tablo a pou konplete imaj yo yon fason pou yo vin menm ak modèl la nan chak liy. Di si yo dakò ou non ak repons kanmarad yo epi korije si gen bezwen.

- 1
- 2
- 3
- 4
- 5
- 6
- 7
- 8
- 9
- 10
- 11
- 12

Konplete desen yo pou yo ka vin menm ak modèl la nan chak liy.

Ekran 5

Dire	Materyèl	Ki kote	Kalite aktivite	Kantite ekran
	TNI + Estilè	Nan klas	Ansanm	1

Etap	Aksyon mèt la	Aksyon elèv la
1	Mande elèv yo byen gade sa yo wè sou ekran an. Li konsiy lan.	Byen gade sa yo wè sou ekran an. Koute konsiy lan.
2	Mande 4 elèv, youn apre lòt, pou yo vin sou tablo a pou ankadre imaj ki menm ak modèl la nan chak liy. Mande lòt elèv yo pou yo di si yo dakò ou non ak repons kanmarad yo epi korije si gen bezwen.	Vin sou tablo a pou ankadre imaj ki menm ak modèl la nan chak liy. Di si yo dakò ou non ak repons kanmarad yo epi korije si gen bezwen.

- 1
- 2
- 3
- 4
- 5
- 6
- 7
- 8
- 9
- 10
- 11
- 12

Ankadre tout fòm ki parèy ak modèl la nan chak liy.

Ekran 6


Ankadre tout fòm ki parèy ak modèl la nan chak liy.

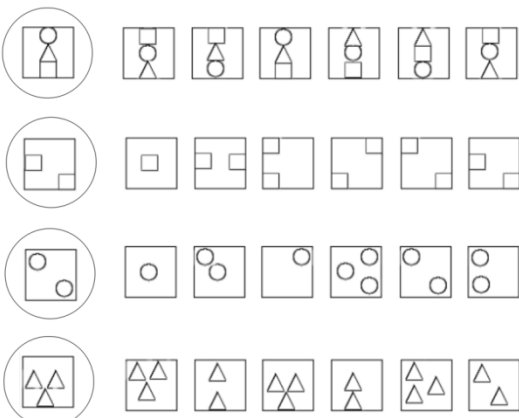
Ekran korije

Dire  	Materyèl TNI + Estilè	Ki kote Nan klas	Kalite aktivite Pèsonèl	Kantite ekran 1
---	--------------------------	---------------------	----------------------------	--------------------


Etap	Aksyon mèt la	Aksyon elèv la
1	Mande elèv yo byen gade sa yo wè sou ekran an. Esplike aktivite a epi li konsiy lan	Byen gade sa yo wè sou ekran an. Koute konsiy lan ak esplikasyon mèt la.
2	Mande 4 elèv, youn apre lòt, pou yo vin sou tablo a pou antoure imaj ki menm ak modèl la nan chak liy. Mande lòt elèv yo pou yo di si yo dakò ou non ak repons kanmarad yo epi korije si gen bezwen.	Vin sou tablo a pou antoure imaj ki menm ak modèl la nan chak liy. Di si yo dakò ou non ak repons kanmarad yo epi korije si gen bezwen.

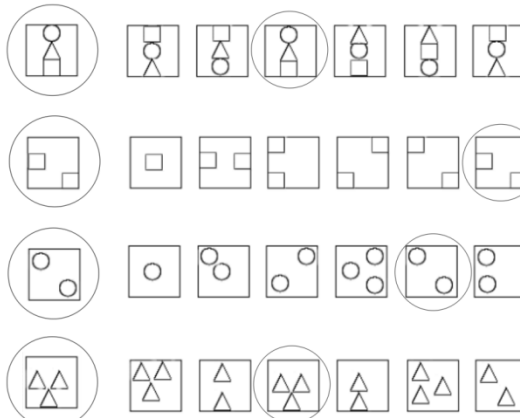
- 1
- 2
- 3
- 4
- 5
- 6
- 7
- 8
- 9
- 10
- 11
- 12

 Antoure tout fòm ki dispoze menmjan ak modèl la nan chak liy.



Ekran 7

 Antoure tout fòm ki dispoze menmjan ak modèl la nan chak liy.



Ekran korije

Dire	Materyèl	Ki kote	Kalite aktivite	Kantite ekran
	TNI + Estilè	Nan klas	Ansanm	1

Etap	Aksyon mèt la	Aksyon elèv la
1	Mande elèv yo byen gade sa yo wè sou ekran an. Esplike aktivite a epi li konsiy lan	Byen gade sa yo wè sou ekran an. Koute konsiy lan ak esplikasyon mèt la.
2	Mande 5 elèv , youn apre lòt, pou yo vin sou tablo a pou make imaj nan chak liy ki menm jan ak modèl la. Mande lòt elèv yo pou yo di si yo dakò ou non ak repons kanmarad yo epi korije si gen bezwen.	Vin sou tablo a pou make imaj nan chak liy ki menm jan ak modèl la. Di si yo dakò ou non ak repons kanmarad yo epi korije si gen bezwen.

- 1
- 2
- 3
- 4
- 5
- 6
- 7
- 8
- 9
- 10
- 11
- 12

Make tout desen ki menm ak modèl la nan chak liy.

Ekran 8


Make tout desen ki menm ak modèl la nan chak liy.

Ekran korije

Dire 	Materyèl TNI + Estilè	Ki kote Nan klas	Kalite aktivite Ansanm	Kantite ekran 1
---	--------------------------	---------------------	---------------------------	--------------------

Etap	Aksyon mèt la	Aksyon elèv la
1	Mande elèv yo byen gade sa yo wè sou ekran an. Esplike aktivite a epi li konsiy lan	Byen gade sa yo wè sou ekran an. Koute konsiy lan ak esplikasyon mèt la.
2	Mande plizyè elèv , youn apre lòt, pou yo vin sou tablo a pou deplase tout lèt ki menm yon fason pou yo gwoupe ak parèy yo anba modèl la.	Vin sou tablo a pou deplase tout lèt ki menm yon fason pou gwoupe tout lèt ak parèy yo.


- 1
- 2
- 3
- 4
- 5
- 6
- 7
- 8
- 9
- 10
- 11
- 12

 Deplase chak lèt mete nan tout kazye ki anba modèl li a.

<b>A</b>	<b>è</b>	<b>P</b>	<b>M</b>	<b>b</b>

**b è d T d e N**  
**è M W b p A M**  
**b è P W e P T**  
**M b A è N M**

Ekran 9

 Deplase chak lèt mete nan tout kazye ki anba modèl li a.

<b>A</b>	<b>è</b>	<b>P</b>	<b>M</b>	<b>b</b>
A	è	P	M	b
A	è	P	M	b
	è		M	b
			M	b


**d T d e N**  
**W**      **p**  
           **W e T**  
           **è N**

Ekran korije

Dire 	Materyèl TNI + Estilè	Ki kote Nan klas	Kalite aktivite Pèsonèl	Kantite ekran 1
---	--------------------------	---------------------	----------------------------	--------------------


Etap	Aksyon mèt la	Aksyon elèv la
1	Mande elèv yo byen gade sa yo wè sou ekran an. Esplike aktivite a epi li konsiy lan	Byen gade sa yo wè sou ekran an. Koute konsiy lan ak esplikasyon mèt la.
2	Mande 6 elèv , youn apre lòt, pou yo vin sou tablo a pou antoure gwoup chif ki dispoze nan menm lòd (egal ego) ak modèl la. Mande lòt elèv yo pou yo di si yo dakò ou non ak repons kanmarad yo epi korije si gen bezwen.	Vin sou tablo a pou antoure gwoup chif ki dispoze nan menm lòd ak modèl la. Di si yo dakò ou non ak repons kanmarad yo epi korije si gen bezwen.

- 1
- 2
- 3
- 4
- 5
- 6
- 7
- 8
- 9
- 10
- 11
- 12

 Nan chak liy antoure gwoup chif ki menm ak premye a.

<b>345</b>	435	543	345
<b>642</b>	426	624	642
<b>873</b>	873	378	837
<b>917</b>	971	917	791
<b>906</b>	609	906	606
<b>508</b>	805	508	308

Ekran 10

 Nan chak liy antoure gwoup chif ki menm ak premye a.


<b>345</b>	435	543	345
<b>642</b>	426	624	642
<b>873</b>	873	378	837
<b>917</b>	971	917	791
<b>906</b>	609	906	606
<b>508</b>	805	508	308

Ekran korije

Dire 	Materyèl TNI + Estilè	Ki kote Nan klas	Kalite aktivite Ansanm	Kantite ekran 1
---	--------------------------	---------------------	---------------------------	--------------------


Etap	Aksyon mèt la	Aksyon elèv la
1	Mande elèv yo byen gade sa yo wè sou ekran an. Esplike aktivite a epi li konsiy lan	Byen gade sa yo wè sou ekran an. Koute konsiy lan ak esplikasyon mèt la.
2	Mande 6 elèv , youn apre lòt, pou yo vin sou tablo a pou antoure gwoup lèt ki dispoze nan menm lòd ak modèl la. Mande lòt elèv yo pou yo di si yo dakò ou non ak repons kanmarad yo epi korije si gen bezwen.	Vin sou tablo a pou antoure gwoup lèt ki dispoze nan menm lòd ak modèl la. Di si yo dakò ou non ak repons kanmarad yo epi korije si gen bezwen.

- 1
- 2
- 3
- 4
- 5
- 6
- 7
- 8
- 9
- 10
- 11
- 12

 Nan chak liy antoure gwoup lèt ki menm ak premye a.

PAN	bAN	PNA	PAN
WON	NOW	MON	WON
BÒL	LBÒ	BLÒ	BÒL
FÒS	SÒF	FÒS	SFÒ
GEN	GEN	GNE	NEG
YON	NOY	ONY	YON

Ekran 11

 Nan chak liy antoure gwoup lèt ki menm ak premye a.

PAN	bAN	PNA	<b>PAN</b>
WON	NOW	MON	<b>WON</b>
BÒL	LBÒ	BLÒ	<b>BÒL</b>
FÒS	SÒF	<b>FÒS</b>	SFÒ
GEN	<b>GEN</b>	GNE	NEG
YON	NOY	ONY	<b>YON</b>


Ekran korije








Dire 	Materyèl TNI + estilè	Ki kote Nan klas	Kalite aktivite pèsònèl	Kantite ekran 1
---	--------------------------	---------------------	----------------------------	--------------------


Etap	Aksyon mèt la	Aksyon elèv la
1	Mande elèv yo byen gade 2 imaj yo sou ekran an. Li konsiy lan epi esplike aktivite a.	Byen gade 2 imaj yo sou ekran an. Koute konsiy lan epi esplikasyon pwofesè a.
2	Mande yon elèv pou l vin jwe jwèt 5 erè a sou tablo a. Mande l pou l mete wonn yo sou desen Rene a kote ki gen erè yo.  Mande lòt elèv yo pou yo di si yo dakò ou non ak deplasman elèv ki sou tablo a ap fè yo epi ede l jwenn 5 erè yo.  Erè yo: rido, pòtrè chen an, bòl chen, 5 wonn bò potrè chen an, chalimo ki nan gode wouj la	Vin jwe jwèt 5 erè a sou tablo a.  Di si yo dakò ou non ak deplasman elèv ki sou tablo a ap fè yo epi ede l jwenn 5 erè yo. Jwe jwèt la nan kaye elèv la.

- 1
- 2
- 3
- 4
- 5
- 6
- 7
- 8
- 9
- 10
- 11
- 12


 Mete wonn yo kote desen Rene a diferan ak pa Rita a.

- 
- 
- 
- 
- 

desen Rita



desen Rene



Ekran 12

 Mete wonn yo kote desen Rene a diferan ak pa Rita a.

- 
- 
- 
- 
- 

desen Rita



desen Rene



Ekran korije

# Leson 5

## Aprann Ekri



## Rezime tout aktivite kou a:

### Obsève



**Aktivite 1 :** Dekouvri fason pou byen chita pou ekri.



**Aktivite 2 :** Rekonèt dwat ak goch.

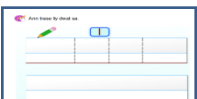


**Aktivite 3 :** Aprann ekri sou kaye.



**Aktivite 4 :** Aprann byen kenbe kreyon.

### M ap ekri



**Aktivite 5 :** Aprann trase liy dwat.



**Aktivite 6 :** Aprann trase liy dwat panche agoch.

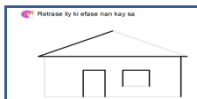


**Aktivite 7 :** Aprann trase liy dwat panche adwat.



**Aktivite 8 :** Aprann trase liy kouche.

### M ap antrene



**Aktivite 9 :** Trase liy dwat a lèd de yon modèl.

### M ap ekri

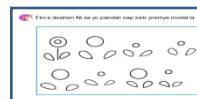


**Aktivite 10 :** Aprann fè wonn.



**Aktivite 11 :** Aprann fè mwaye wonn.

### M ap antrene



**Aktivite 12 :** Trase wonn a lèd de yon modèl.

### M ap ekri



**Aktivite 13 :** Aprann fè pon.



**Aktivite 14 :** Aprann fè bouk.

### Sa mwen ka fè



**Aktivite 15 :** Retrase kèk fòm.



**Aktivite 16 :** Retrase kèk fòm



**Aktivite 17 :** Retrase kèk bouk.

Dire 	Materyèl TNI + Estilè	Ki kote Nan klass	Kalite aktivite Ansanm	Kantite ekran 1
---	--------------------------	----------------------	---------------------------	--------------------

Etap	Aksyon mèt la	Aksyon elèv la
1	Li konsiy lan.	Tande konsiy lan.
2	Mande kèk elèv vin sou tablo a pou antoure imaj ki montre timoun ki byen chita pou ekri.	Antoure imaj ki montre timoun ki byen chita pou yo ekri.
3	Mande elèv yo pou kisa yo fè chwa sa yo epi mande klass la si yo dako.  Bay elèv bon jan esplikasyon sou bon fason yo dwe chita pou yo ekri: <ul style="list-style-type: none"> <li>• Chita dwat</li> <li>• Pa kouche sou kaye a</li> <li>• Pa kwaze janm</li> </ul>	Di si nou dako epi pou kisa nou fè chwa sa.  Tande esplikasyon pwofesè a.
4	Mande elèv yo pou yo byen chita pou yo ekri. Fè yo chak evalye lòt sou fason yo chita , si li bon ou pa.	Aprann byen chita pou yo ekri epi evalye kamarad yo sou fason yo chita.

- 1
- 2
- 3
- 4
- 5
- 6
- 7
- 8
- 9
- 10
- 11
- 12

 Gade imaj sa yo byen epi antoure elèv ki byen chita pou yo ekri.



Ekran 1

 Gade imaj sa yo byen epi antoure elèv ki byen chita pou yo ekri.



Ekran korije

Dire	Materyèl	Ki kote	Kalite aktivite	Kantite ekran
	TNI + Estilè	Nan klas	Ansanm	1

Etap	Aksyon mèt la	Aksyon elèv la
1	Li konsiy lan	Tande konsiy lan.
2	Eksplike elèv yo ke gen 2 bò enpòtan. Chak bò gen yon non: goch ak dwat. Klike sou premye etikèt la epi mande elèv yo pou leve men goch yo.	Leve men goch yo.
3	Mande tout elèv ki goche pou yo kenbe yon kreyon ak men goch yo epi leve l anlè.	Kenbe yon kreyon ak men goch yo epi leve l anlè.
4	Klike sou lòt etikèt la epi mande elèv yo pou leve men dwat yo.	Leve men dwat yo.
5	Mande tout elèv ki dwatye pou yo kenbe yon kreyon ak men dwat yo epi leve l anlè.	Kenbe yon kreyon ak men dwat yo epi leve l anlè.

- 1
- 2
- 3
- 4
- 5
- 6
- 7
- 8
- 9
- 10
- 11
- 12

Leve men goch nou epi konpare l ak sa k sou tablo a. Apre sa kenbe yon kreyon epi leve men nou.

Agoch ak adwat mwen

goch

dwat

Ekran 2

Leve men goch nou epi konpare l ak sa k sou tablo a. Apre sa kenbe yon kreyon epi leve men nou.

Agoch ak adwat mwen

goch


dwat



Ekran korije

Dire 	Materyèl TNI	Ki kote Nan klass	Kalite aktivite Ansanm	Kantite ekran 1
---	-----------------	----------------------	---------------------------	--------------------

Etap	Aksyon mèt la	Aksyon elèv la
1	Li konsiy lan.	Tande konsiy lan.
2	Mande elèv yo pou pran yon kaye ak yon kreyon.	Pran kaye ak kreyon yo.
3	Montre yo kijan pou yo mete kaye a sou ban pou yo ekri.	Swiv espplikasyon pwofesè a.
4	Mande yo pou yo pa ekri nan maj kaye epi pou yo kite yon distans 2 kawo konsa anvan yo komanse ekri.	Swiv konsiy pwofesè a pou yo pa ekri nan maj kaye a epi pou yo kite yon distans 2 kawo anvan yo komanse ekri.
5	Ede elèv si yo pa konprann.	Mande pwofesè a èd si yo pa konprann.

- 1
- 2
- 3
- 4
- 5
- 6
- 7
- 8
- 9
- 10
- 11
- 12

 Kouman nou dwe ekri nan kaye nou?

Ekran 3

Dire



Materyèl

TNI + Estilè

Ki kote

Nan klass

Kalite aktivite

Ansanm

Kantite ekran

1

Etap	Aksyon mèt la	Aksyon elèv la
1	Li konsiy lan.	Tande konsiy lan.
2	Mande elèv ki goche yo kenbe yon kreyon ak men goch li. Fè menm bagay la pou sa ki dwatye yo tou.	Kenbe yon kreyon ak men goch.
3	Esplike elèv yo etap yo: Montre yo pous, endèks ak lemajè. Fè yo konnen yo pral itilize twa dwèt sa yo pou aprann kenbe yon kreyon: <ul style="list-style-type: none"> <li>• Mete kreyon an sou lemajè</li> <li>• Peze kreyon an ak dwèt pous la</li> <li>• Mete endèks la sou kreyon an pou ka gide l</li> </ul> Fè yo swiv ou pandan wap kenbe yon kreyon epi fè yo gade imaj yo tou. Edè tout elèv ki pa ka byen kenbe kreyon an.	Tande espikasyon pwofesè a epi fè sa li fè a.



Ki fason nou dwe kenbe yon kreyon? An nou obsève!

Goche

Dwatye



1. Itilize **Pous**, **Endèks** ak **Lemajè**



2. Mete kreyon an sou **Lemajè**



3. Peze kreyon an ak dwèt **Pous** la




4. Mete **Endèks** sou kreyon an pou ka gide l

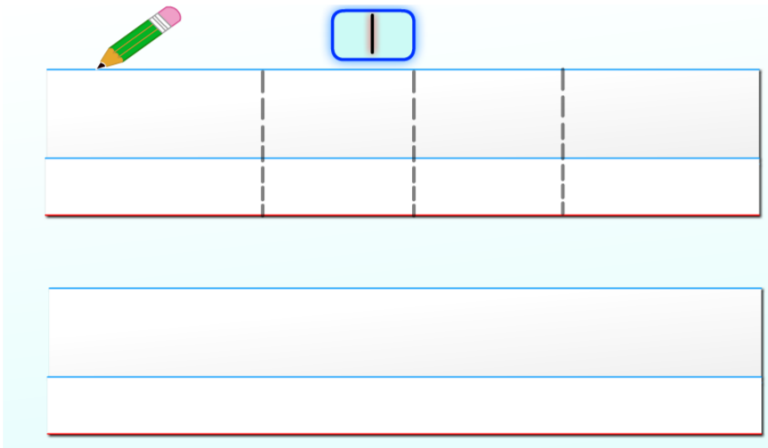


Dire 	Materyèl TNI + Estilè	Ki kote Nan klass	Kalite aktivite Ansanm	Kantite ekran 1
---	--------------------------	----------------------	---------------------------	--------------------

Etap	Aksyon mèt la	Aksyon elèv la
1	Li konsiy lan.	Tande konsiy lan.
2	Lanse animasyon an epi mande elèv yo esplike sa yo sot wè a.	Gade animasyon an epi esplike sa yo wè a.
3	Eksplike epi montre elèv yo kijan pou yo fè yon liy dwat. Fè yon elèv vin sou tablo a vin fè liy dwat la.	Tande espikasyon pwofesè a epi swiv. Vin sou tablo pou yo fè liy dwat la.
4	Mande tout lòt elèv yo pou yo fè liy dwat la sou kaye yo oubyen adwaz.	Fè liy dwat la sou kaye yo oubyen sou adwaz.
5	Obsève si yo byen fèl epi ede sak pa ka fè l yo.	Si w pa ka fè l mande pwofesè a èd li.

- 1
- 2
- 3
- 4
- 5
- 6
- 7
- 8
- 9
- 10
- 11
- 12

 Ann trase liy dwat sa.



Ekran 5



Dire 	Materyèl TNI + Estilè	Ki kote Nan klas	Kalite aktivite Ansanm	Kantite ekran 1
---	--------------------------	---------------------	---------------------------	--------------------

Etap	Aksyon mèt la	Aksyon elèv la
1	Li konsiy lan.	Tande konsiy lan.
2	Klike sou rektang ble a pou lanse animasyon an epi mande elèv yo esplike sa yo sot wè a	Gade animasyon an epi esplike sa yo wè a
3	Eksplike epi montre elèv yo kijan pou yo fè yon liy dwat panche agoch. Fè yon elèv vin sou tablo a vin fè liy dwat panche agoch la.	Tande espikasyon pwofesè a epi swiv. Vin sou tablo pou yo fè liy dwat panche agoch la.
4	Mande tout lòt elèv yo pou yo fè liy dwat panche agoch la sou kaye yo oubyen adwaz.	Fè liy dwat panche agoch la sou kaye yo oubyen sou adwaz.
5	Obsève si yo byen fèl epi ede sak pa ka fè l yo.	Si w pa ka fè l mande pwofesè a èd li.

1

2

3

4

5

6

7

8

9

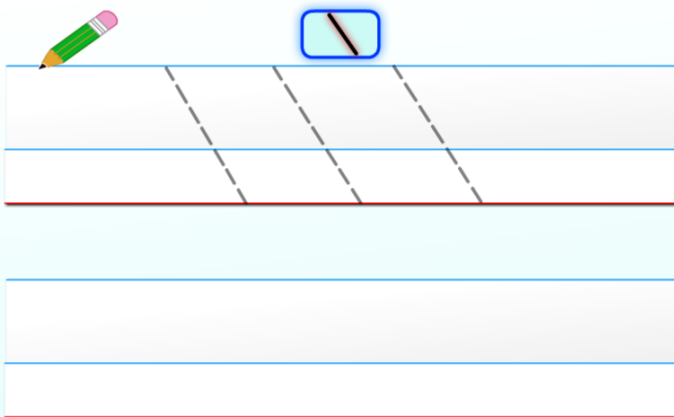
10


11

12



Ann trase liy ki panche agoch sa.



Dire 	Materyèl TNI + Estilè	Ki kote Nan klas	Kalite aktivite Ansanm	Kantite ekran 1
---	--------------------------	---------------------	---------------------------	--------------------

Etap	Aksyon mèt la	Aksyon elèv la
1	Li konsiy lan.	Tande konsiy lan.
2	Klike sou rektang ble a pou lanse animasyon an epi mande elèv yo esplike sa yo sot wè a.	Gade animasyon an epi esplike sa yo wè a.
3	Eksplike epi montre elèv yo kijan pou yo fè yon liy dwat panche adwat. Fè yon elèv vin sou tablo a vin fè liy dwat panche adwat la.	Tande esplikasyon pwofesè a epi swiv. Vin sou tablo pou yo fè liy dwat panche adwat la.
4	Mande tout lòt elèv yo pou yo fè liy dwat panche adwat la sou kaye yo oubyen adwaz.	Fè liy dwat panche adwat la sou kaye yo oubyen sou adwaz.
5	Obsève si yo byen fèl epi ede sak pa ka fè l yo.	Si w pa ka fè l mande pwofesè a èd li.

1

2

3

4

5

6

7

8

9

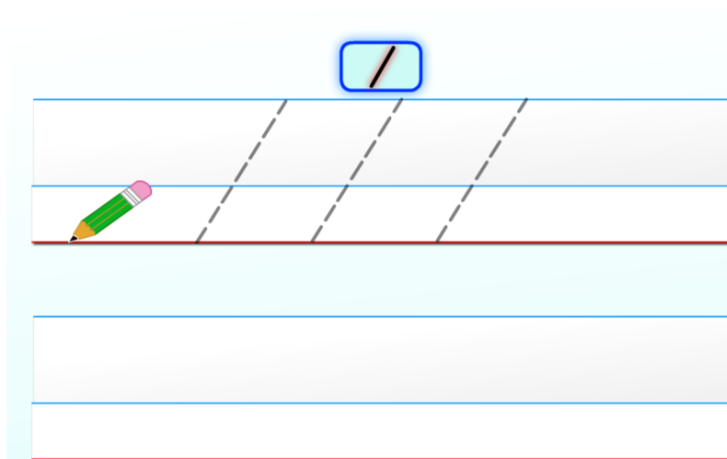
10

11

12



Ann trase liy ki panche adwat sa.



Dire 	Materyèl TNI + Estilè	Ki kote Nan klas	Kalite aktivite Ansanm	Kantite ekran 1
---	--------------------------	---------------------	---------------------------	--------------------

Etap	Aksyon mèt la	Aksyon elèv la
1	Li konsiy lan.	Tande konsiy lan.
2	Klike sou rektang ble a pou lanse animasyon an epi mande elèv yo esplike sa yo sot wè a.	Gade animasyon an epi esplike sa yo wè a.
3	Eksplike epi montre elèv yo kijan pou yo fè yon liy kouche. Fè yon elèv vin sou tablo a vin fè liy ki kouche.	Tande esplikasyon pwofèsè a epi swiv. Vin sou tablo pou yo fè yon liy kouche.
4	Mande tout lòt elèv yo pou yo fè liy dwat kouche sou kaye yo oubyen adwaz.	Fè liy kouche a sou kaye yo oubyen sou adwaz.
5	Obsève si yo byen fèl epi ede sak pa ka fè l yo.	Si w pa ka fè l mande pwofèsè a èd li.

1

2

3

4

5

6

7


8


9

10

11

12

 Ann trase liy kouche sa.

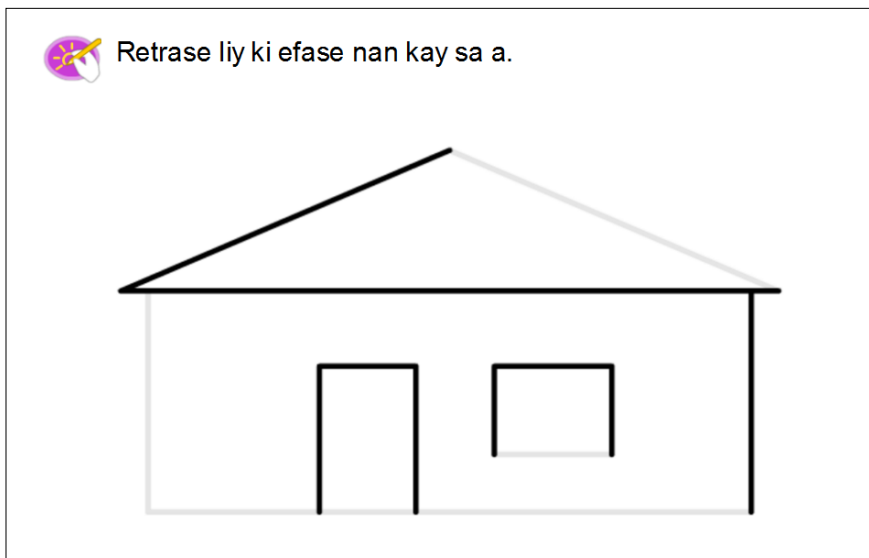


Ekran 8

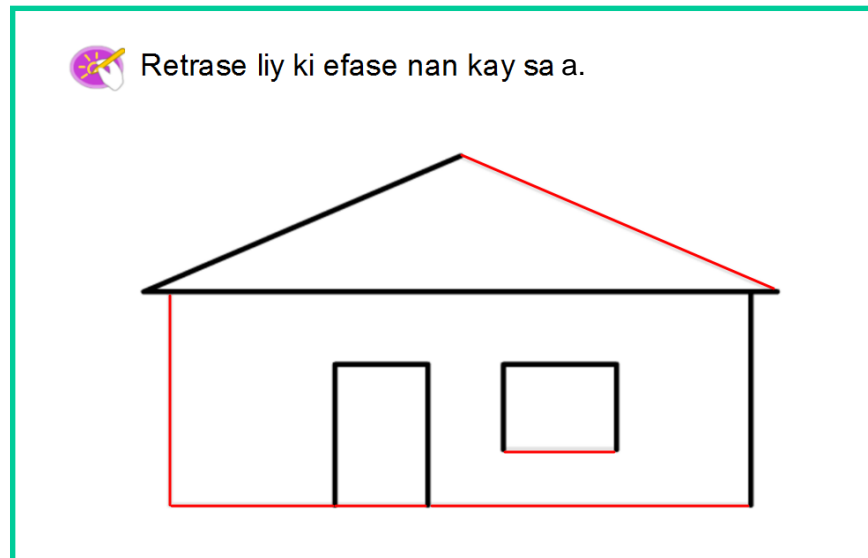
Dire  	Materyèl TNI + Estilè	Ki kote Nan klas	Kalite aktivite Ansanm	Kantite ekran 1
---	--------------------------	---------------------	---------------------------	--------------------

Etap	Aksyon mèt la	Aksyon elèv la
1	Li konsiy lan. Trase premye liy nan ak zouti trè pou w ka montre elèv yo sa pou yo fè.	Tande konsiy lan.
2	Envite kèk elèv vin sou tablo a. Mande yo pou yo trase rès liy ki efase yo oubyen ki pa klè yo epi pou yo di ki liy li ye.	Vin sou tablo a trase rès liy ki efase yo oubyen ki pa klè yo epi di ki liy li ye.
3	Efase sak sot fè la ak gòm nan epi envite kèk lòt elèv vin fè menm bagay la tou.	Vin sou tablo a epi pase estilè a sou tout liy ki pa klè yo epi di ki liy li ye.

- 1
- 2
- 3
- 4
- 5
- 6
- 7
- 8
- 9
- 10
- 11
- 12



Ekran 9




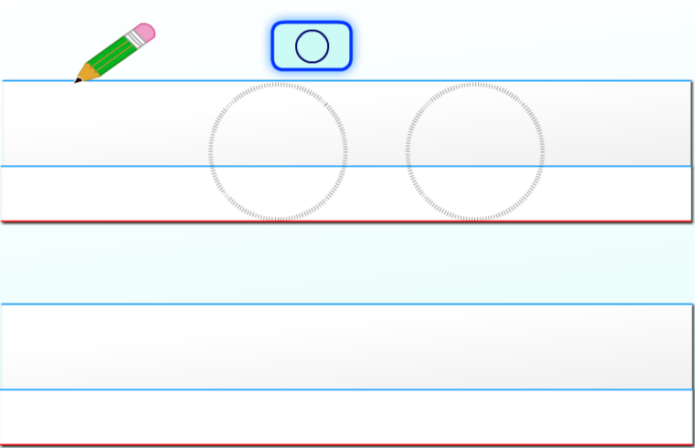
Ekran korije

Dire 	Materyèl TNI + Estilè	Ki kote Nan klas	Kalite aktivite Ansanm	Kantite ekran 1
---	--------------------------	---------------------	---------------------------	--------------------

Etap	Aksyon mèt la	Aksyon elèv la
1	Li konsiy lan.	Tande konsiy lan.
2	Lanse animasyon an epi mande elèv yo esplike sa yo sot wè a	Gade animasyon an epi esplike sa yo wè a
3	Eksplike epi montre elèv yo kijan pou yo fè yon wonn. Fè yon elèv vin sou tablo a pou fè yon.	Tande esplikasyon pwofesè a epi swiv. Vin sou tablo pou yo fè yon wonn.
4	Mande tout lòt elèv yo pou yo fè wonn sou kaye yo oubyen sou adwaz.	Fè wonn sou kaye yo oubyen sou adwaz.
5	Obsève si yo byen fè l epi ede sak pa ka fè l yo.	Si w pa ka fè l mande pwofesè a èd li.

- 1
- 2
- 3
- 4
- 5
- 6
- 7
- 8
- 9
- 10
- 11
- 12

 Ann trase wonn sa.



Ekran 10

Dire 	Materyèl TNI + Estilè	Ki kote Nan klas	Kalite aktivite Ansanm	Kantite ekran 1
---	--------------------------	---------------------	---------------------------	--------------------

Etap	Aksyon mèt la	Aksyon elèv la
1	Li konsiy lan.	Tande konsiy lan.
2	Lanse animasyon an epi mande elèv yo esplike sa yo sot wè a.	Gade animasyon an epi esplike sa yo wè a
3	Eksplike epi montre elèv yo kijan pou yo fè yon mwatye wonn. Fè yon elèv vin sou tablo a pou fè yon mwatye wonn.	Tande esplikasyon pwofesè a epi swiv. Vin sou tablo pou yo fè yon mwatye wonn.
4	Mande tout lòt elèv yo pou yo fè mwatye yon wonn sou kaye yo oubyen sou adwaz.	Fè mwatye wonn sou kaye yo oubyen sou adwaz.
5	Obsève si yo byen fè l epi ede sak pa ka fè l yo.	Si yo pa ka fè l mande pwofesè a èd li.

- 1
- 2
- 3
- 4
- 5
- 6
- 7
- 8
- 9
- 10
- 11
- 12

 Ann trase moso wonn sa.




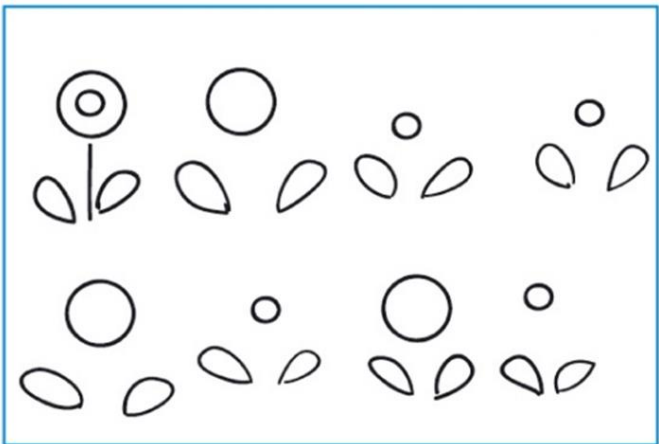
Ekran 11

Dire 	Materyèl TNI + Estilè	Ki kote Nan klas	Kalite aktivite Ansanm	Kantite ekran 1
---	--------------------------	---------------------	---------------------------	--------------------


Etap	Aksyon mèt la	Aksyon elèv la
1	Li konsiy lan.	Tande konsiy lan.
2	Envite kèk elèv vin sou tablo a. Mande yo gade modèl premye flè a byen epi fè rès yo pandan yap swiv modèl la.	Gade modèl premye flè a epi fè rès flè yo pandan nap swiv modèl la.
3	Mande yo si yo konprann sa yo sot fè a.	Di si yo konprann sa n sot fè a.


- 1
- 2
- 3
- 4
- 5
- 6
- 7
- 8
- 9
- 10
- 11
- 12

 Fin desinen flè sa yo pandan na p swiv premye modèl la.



Ekran 12

 Fin desinen flè sa yo pandan na p swiv premye modèl la.



Ekran korije

Dire 	Materyèl TNI + Estilè	Ki kote Nan klas	Kalite aktivite Ansanm	Kantite ekran 1
---	--------------------------	---------------------	---------------------------	--------------------

Etap	Aksyon mèt la	Aksyon elèv la
1	Li konsiy lan.	Tande konsiy lan.
2	Klike sou rektang ble a pou lanse animasyon an epi mande elèv yo esplike sa yo sot wè a.	Gade animasyon an epi esplike sa yo wè a.
3	Eksplike epi montre elèv yo kijan pou yo fè pon. Fè yon elèv vin sou tablo a pou fè yon pon.	Tande esplikasyon pwofesè a epi swiv. Vin sou tablo pou yo fè yon pon.
4	Mande tout lòt elèv yo pou yo fè pon sou kaye yo oubyen sou adwaz.	Fè pon sou kaye yo oubyen sou adwaz.
5	Obsève si yo byen fè l epi ede sak pa ka fè l yo.	Si yo pa ka fè l mande pwofesè a èd li.

12


13

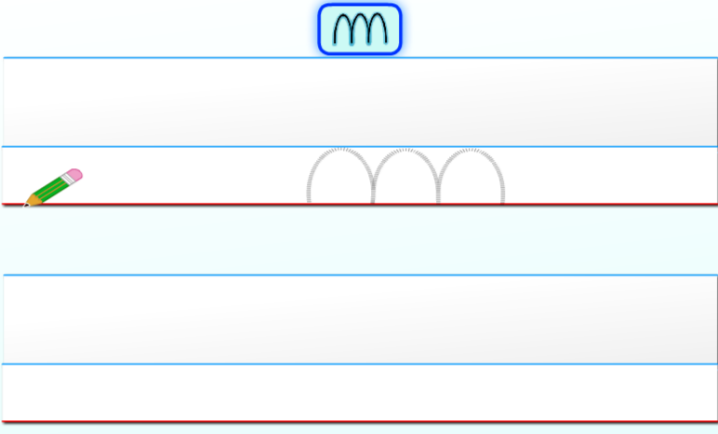
14

15

16

17

 Ann trase fòm sa a.



Ekran 13



Dire	Materyèl	Ki kote	Kalite aktivite	Kantite ekran
	TNI + Estilè	Nan klas	Ansanm	1

Etap	Aksyon mèt la	Aksyon elèv la
1	Li konsiy lan.	Tande konsiy lan.
2	Lanse animasyon an epi mande elèv yo esplike sa yo sot wè a.	Gade animasyon an epi esplike sa yo wè a.
3	Eksplike epi montre elèv yo kijan pou yo fè bouk. Fè yon elèv vin sou tablo a pou yo fè yon bouk	Tande espikasyon pwofesè a epi swiv. Vin sou tablo pou yo fè yon bouk.
4	Mande tout lòt elèv yo pou yo fè bouk sou kaye yo oubyen sou adwaz.	Fè bouk sou kaye yo oubyen sou adwaz.
5	Obsève si yo byen fè l epi ede sak pa ka fè l yo.	Si yo pa ka fè l mande pwofesè a èd li.

12

13

14

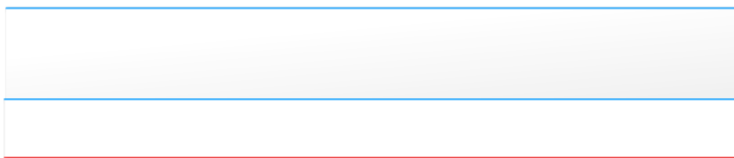
15

16

17



An nou trase fòm sa.




Ekran 14

Dire 	Materyèl TNI + Estilè	Ki kote Nan klas	Kalite aktivite Ansanm	Kantite ekran 1
---	--------------------------	---------------------	---------------------------	--------------------


Etap	Aksyon mèt la	Aksyon elèv la
1	Li konsiy lan.	Tande konsiy lan
2	Envite kèk elèv vin sou tablo a. Fè yo refè tout fom ki sou tablo.	Vini sou tablo a. Refè tout fom ki sou tablo a
3	Fè lòt elèv yo fè menm fòm yo sou kaye yo oubyen adwaz yo.	Refè fòm ki sou tablo a nan kaye yo oubyen adwaz


**Remak:** Ekran sa pa obligatwa. Nou ka toujou pa fè ekran sa si n pa gen tan.

- 12
- 13
- 14
- 15
- 16
- 17




An nou retrase fòm sa yo.






Ekran 15



Dire  	Materyèl TNI + Estilè	Ki kote Nan klas	Kalite aktivite Ansanm	Kantite ekran 1
---	--------------------------	---------------------	---------------------------	--------------------

Etap	Aksyon mèt la	Aksyon elèv la
1	Li konsiy lan.	Tande konsiy lan.
2	Envite kèk elèv vin sou tablo a. Fè yo refè tout fom ki sou tablo.	Vini sou tablo a. Refè tout fom ki sou tablo a.
3	Fè lòt elèv yo fè menm fòm yo sou kaye yo oubyen adwaz yo.	Refè fòm ki sou tablo a nan kaye yo oubyen adwaz

**Remak:** Ekran sa pa obligatwa. Nou ka toujou pa fè ekran sa si n pa gen tan.

- 12
- 13
- 14
- 15
- 16
- 17

 An nou retrase fòm sa yo.

Ekran 16

Dire 	Materyèl TNI + Estilè	Ki kote Nan klas	Kalite aktivite Ansanm	Kantite ekran 1
---	--------------------------	---------------------	---------------------------	--------------------

Etap	Aksyon mèt la	Aksyon elèv la
1	Li konsiy lan.	Tande konsiy lan
2	Envite kèk elèv vin sou tablo a. Mande yo trase bouk sa yo jiskaske yo rive nan nich zwazo a.	Vini sou tablo a epi trase bouk yo jiskaske yo rive nan nich zwazo a.
3	Efase ak gom sak sot fèt la epi envite lot elèv vin fè menm bagay la	Vini sou tablo a epi trase bouk yo jiskaske yo rive nan nich zwazo a.

**Remak:** Ekran sa pa obligatwa. Nou ka toujou pa fè ekran sa si n pa gen tan.

12

13

14


15

16

17



Ann ede zwazo sa jwenn nich li pandan nap trase bouk sa yo.




Ekran 17

**Leson 6**  
**Kominikasyon oral**  
**Konnen sa ki nan**  
**klas nou**



## Rezime tout aktivite kou a:

### M ap obsève/ m ap pale



**Aktivite 1 :** Site tout sa yo wè nan sal klas yo a.

### M ap poze kesyon



**Aktivite 5 :** Poze kesyon pou jwenn yon enfòmasyon.

### M ap aprann



**Aktivite 2 :** Rekonèt imaj yon klas pami plizyè lot imaj.

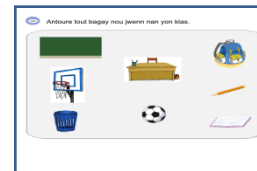


**Aktivite 3 :** Idantifye, apati yon imaj, bagay ki pa fè pati yon klas.



**Aktivite 4 :** Idantifye, apati yon imaj, bagay ki manke nan yon klas.

### Sa mwen ka fè



**Aktivite 6 :** Idantifye bagay ki sèvi nan klas.



**Aktivite 7 :** Nonmen bagay ki sèvi nan klas.

Dire	Materyèl	Ki kote	Kalite aktivite	Kantite ekran
	TNI+estilè	Nan klas	Ansanm	1

Etap	Aksyon mèt la	Aksyon elèv la
1	Li konsiy lan.	Koute konsiy lan.
2	<p>Mande elèv yo byen gade klas la.</p> <p>Envite elèv ki vle di yon bagay leve men li epi poul di sa li wè nan klas li a. Ekri sa elèv la di a sou tablo a.</p> <p>Chak fwa fè elèv la lonje dwèt li sou bagay li site a ki nan klas la. Fè egzèsis sa a ak plizyè elèv.</p> <p><b>Remak:</b> Kanpe egzèsis la lè elèv yo fin site tout bagay yo genyen nan klas la.</p>	<p>Gade toupatou nan klas la.</p> <p>Di tout bagay ki genyen nan klas la.</p>



 | Gade toupatou epi di tout sa nou wè ki genyen nan klas nou an.
 



Dire 	Materyèl TNI	Ki kote Nan klas	Kalite aktivite Ansanm	Kantite ekran 1
---	-----------------	---------------------	---------------------------	--------------------

Etap	Aksyon mèt la	Aksyon elèv la
1	Mande elèv yo byen gade imaj yo epi pou yo di kisa yo wè.	Gade imaj yo.
2	Li konsiy lan. Envite elèv ki gen repons lan leve men li epi fè li vin touche imaj li di a. Mande elèv la pou l di poukisa se imaj sa li touche. Mande rès elèv yo si yo dakò ak sa elèv la di a. Sinon mande poukisa?	Koute konsiy lan. Reponn kesyon mèt la ap poze. Di si yo dakò ak si yo pa dakò.

- 1
- 2
- 3
- 4
- 5
- 6
- 7

 Kiyès nan imaj sa yo ki reprezante yon klas? Di poukisa.



Ekran 2

 Kiyès nan imaj sa yo ki reprezante yon klas? Di poukisa.



Ekran korije



Dire	Mateyèl	Ki kote	Kalite aktivite	Kantite ekran
	TNI+estilè	Nan klas	Ansanm	1

Etap	Aksyon mèt la	Aksyon elèv la
1	Mande elèv yo byen gade imaj la. Li konsiy lan.	Koute konsiy lan.
2	Chwazi kèk elèv, youn apre lòt, pou vin fè kwa sou sa yo wè ki pa dwe nan klas la (kafetyè, recho, bale, peny, ..). Chak fwa, mande rès elèv yo si yo dakò ak sa elèv ki sou tablo a fè a.	Fè kwa sou sa ki pa dwe nan klas la. Di si yo dakò ak si yo pa dakò.

- 1
- 2
- 3
- 4
- 5
- 6
- 7



Chèche tout sa ki pa ta dwe nan klas sa a epi fè kwa sou yo.



Chèche tout sa ki pa ta dwe nan klas sa a epi fè kwa sou yo.



Ekran 3

Ekran korije

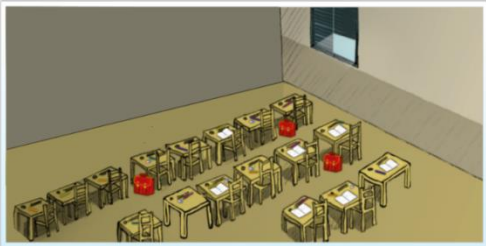
Dire	Mateyèl	Ki kote	Kalite aktivite	Kantite ekran
	TNI+estilè	Nan klas	Ansanm	1

Etap	Aksyon mèt la	Aksyon elèv la
1	Li konsiy lan.	Koute konsiy lan.
2	Mande elèv yo byen gade imaj la. Li mo yo ki sou kote a. Chak fwa yon mo fin site, elèv yo ap di si genyen bagay sa yo tande a nan imaj la. Si pa genyen l bare mo a epi fè yon elèv vin fè kwa kote bagay la manke a.	Di sa ki manke nan klas la epi fè kwa nan plas bagay la.

- 1
- 2
- 3
- 4
- 5
- 6
- 7

Gade imaj la byen epi di kisa ki manke nan klas sa a.

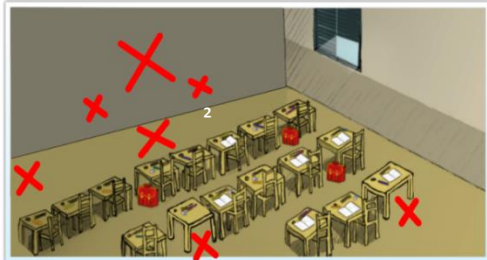
- Tablo
- Chèz ak tab
- Lakrè
- Liv
- Kreyon
- Bwòs tablo
- Gòm
- Valiz
- Biwo
- Poubèl



Ekran 4

Gade imaj la byen epi di kisa ki manke nan klas sa a.

- ~~Tablo~~
- ~~Chèz ak tab~~
- ~~Lakrè~~
- Liv
- Kreyon
- ~~Bwòs tablo~~
- Gòm
- Valiz
- ~~Biwo~~
- ~~Poubèl~~



Ekran korije

Dire   	Mateyèl TNI sèlman	Ki kote Nan klas	Kalite aktivite Ansanm	Kantite ekran 1
--	-----------------------	---------------------	---------------------------	--------------------

Etap	Aksyon mèt la	Aksyon elèv la
1	Li konsiy lan.	Koute konsyi lan.
2	<p>Envite yon elèv pou vin chwazi imaj yon biwo nan tèt li san lòt elèv yo pa bezwen konnen. Lè li fin chwazi sou ki biwo li ta renmen chita, fè lòt elèv yo poze l kesyon pou yo ka konnen kiyès nan biwo yo li te chwazi.</p> <p><b>Remak</b> : Men ki kalite kesyon timoun yo ka poze : Eske biwo w la gen kreyon ? Eske l gen gom oswa liv, elatriye.. Elèv la ap gen pou l reponn wi oswa non sèlman jistan lòt elèv yo jwenn sou ki biwo li chita.</p>	<p>Chwazi yon biwo.</p> <p>Poze kesyon.</p>
3	Si nesesè fè yon egzanp ak elèv yo. Kontinye ak plizyè lòt elèv.	



Poze zanmi ou kesyon jistan ou konnen sou ki biwo li chita.



Dire	Mateyèl	Ki kote	Kalite aktivite	Kantite ekran
	TNI+ estilè	Nan klas	Ansanm	1

Etap	Aksyon mèt la	Aksyon elèv la
1	Li konsiy lan.	Koute konsiy lan.
2	Chwazi elèv, youn apre lòt, pou vin sou tablo a pou antoure yon bagay ki generalman fè pati yon klas. Chak fwa, mande rès elèv yo si yo dakò ak sa elèv ki sou tablo a antoure a.	Antoure. Di si yo dakò ak si yo pa dakò.



Antoure tout bagay nou jwenn nan yon klas.

Ekran 6

Antoure tout bagay nou jwenn nan yon klas.

Ekran korije

Dire	Mateyèl	Ki kote	Kalite aktivite	Kantite ekran
	TNI+estilè	Nan klas	Ansanm	1

Etap	Aksyon mèt la	Aksyon elèv la
1	Li konsiy lan.	Koute konsyi lan.
2	Chwazi elèv, youn apre lòt, pou nonmen imaj yo. Lè elèv la fin di non an, mande rès elèv yo si yo dakò epi fè elèv la klike sou espikè a pou l ka verifye repons li a.	Di non imaj la. Di si yo dakò ak si yo pa dakò. Klike sou espikè yo.



Di non bagay sa yo epi klike pou verifye repons lan.

### Sa ki nan klas la



# Leson 7

## Son i



## Rezime aktivite kou a:

### Obsève/li/koute



**Aktivite 1** : Idantifye tout sa ki gen son [i] nan yon imaj .



**Aktivite 2** : Byen pwononse son [i].

### Mwen konprann



**Aktivite 3** : Idantifye non bèt ki gen son [i] nan kèk imaj .

### Map antrene



**Aktivite 4** : Nonmen non moun ki gen son [i] ladan yo.

### Obsève/li/koute



**Aktivite 5** : Idantifye diferan fason yo ekri son [i].

### Mwen konprann



**Aktivite 6** : Idantifye lèt « i » pami lòt lèt ak nan kèk mo.

### Map antrene



**Aktivite 7** : Idantifye mo ki gen lèt « i » ladan yo.

### M ap ekri



**Aktivite 8** : Ekri lèt « i ».



**Aktivite 9** : Repwodui mo ki gen lèt « i » dapre yon modèl.

### Sa mwen ka fè



**Aktivite 10** : Idantifye son [i] nan non imaj epi ekri l.



**Aktivite 11** : Asosye mo ki gen [i] ak imaj ki koresponn ak yo.



**Aktivite 12** : Idantifye mo ki gen « i » epi li yo.

### M ap aprann an jwèt



**Aktivite 13** : Konnen yon bann lòt mo ki gen son [i].

Dire	Materyèl	Ki kote	Kalite aktivite	Kantite ekran
	TNI+estilè	Nan klas	aAsanm	1

Etap	Aksyon mèt la	Aksyon elèv la
1	Mande elèv yo byen gade imaj la. Li konsiy lan.	Gade imaj la epi tande konsiy lan.
2	Envite elèv ki gen repons lan leve men yo. Koute repons yo, youn apre lot, epi fè yon elèv vin antoure imaj yo di a. Mande lot yo si yo dako ak sa elèv la di a. Lè repons lan bon, fè elèv yo repete mo a plizyè fwa pou yo tande son [i] a byen.	Leve men epi reponn. Repete mo yo.
3	Si gen mo elèv yo pa jwenn, montre imaj la epi mande elèv yo non li. <b>Repons yo</b> : Biwo, gita, liv, plim, imaj, sizo, valiz, afich, kib.	Swiv profesè a epi reponn.

- 1
- 2
- 3
- 4
- 5
- 6
- 7
- 8
- 9
- 10
- 11
- 12



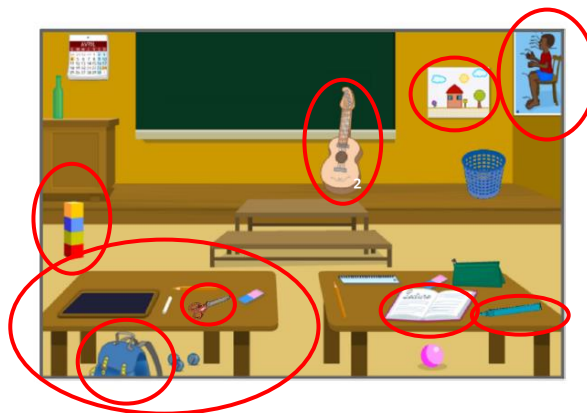
Jwenn tout sa ki gen son [i] nan klas la epi antoure yo.



Ekran 1




Jwenn tout sa ki gen son [i] nan klas la epi antoure yo.



Ekran korije



Dire	Mateyèl	Ki kote	Kalite aktivite	Kantite ekran
	TNI	Nan klas	Ansanm	1

Etap	Aksyon mèt la	Aksyon elèv la
1	Mande elèv yo gade imaj la. Li premye pati konsiy lan.	Gade epi tande konsiy lan.
2	Koute repons elèv yo.	Reponn.
3	Li fraz ki anba a. Li dezyèm pati konsiy lan. Ensiste sou jan Ana fè bouch li lè l ap ri epi sou son yo tande a.	Koute fraz la epi ri.

- 1
- 2
- 3
- 4
- 5
- 6
- 7
- 8
- 9
- 10
- 11
- 12

 Esplike sa ki pase nan imaj sa a. Fè menm jan ak Ana.




Ana ri: **i i i**

Ekran 2

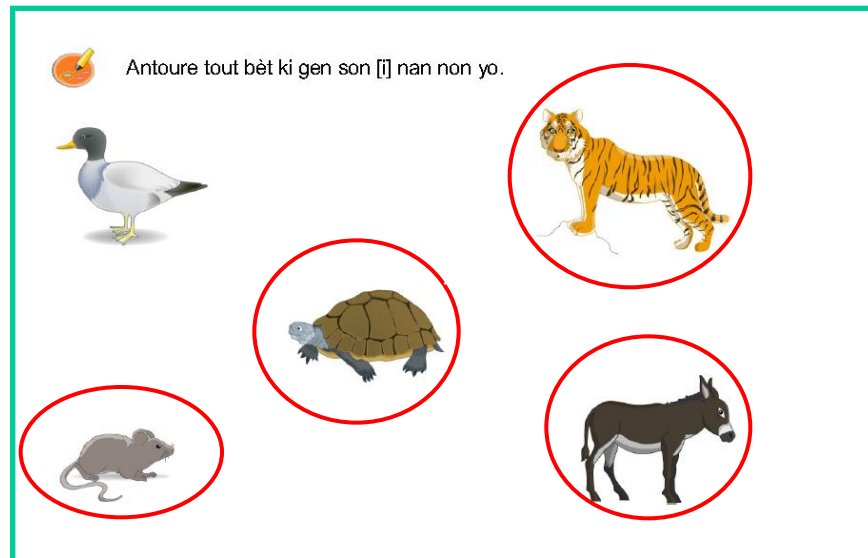
Dire	Mateyèl	Ki kote	Kalite aktivite	Kantite ekran
	TNI+estilèt	Nan klas	ansanm	1

Etap	Aksyon mèt la	Aksyon elèv la
1	Mande elèv yo pou yo di non bèt yo ki sou tablo a. <b>Repons:</b> kana, tig, toti, sourit, bourik.	Di non bèt yo.
2	Li konsiy lan. Chwazi yon elèv pou vin antoure yon bèt ki gen son [i] nan non li. Mande rès elèv yo si yo dako ak sa elèv ki sou tablo a fè a. Aprè sa chwazi yon lòt elèv. Mande elèv yo si yo konnen non lòt bèt ki gen son [i].	Koute epi antoure. Di si yo dakò ak si yo pa dakò. Di non lòt bèt ke yo konnen ki gen son [i].

- 1
- 2
- 3
- 4
- 5
- 6
- 7
- 8
- 9
- 10
- 11
- 12



Ekran 3



Ekran korije

Dire	Materyèl	Ki kote	Kalite aktivite	Kantite ekran
	TNI	Nan klas	Ansanm	1

Etap	Aksyon mèt la	Aksyon elèv la
1	Li konsiy lan.	Koute konsiy lan.
2	<p>Mande elèv ki jwenn yon non, leve men l pou l di non an. Fè elèv ki gen non sa a, kanpe pou l ka di si li dako non li gen son [i] ladan l. Fè repete non an pou tout elèv ka byen tande.</p> <p><b>Remak:</b> si pa gen elèv nan klas la ki gen son sa a nan non li, fè elèv yo site non lòt moun yo konnen ki gen son an nan non yo.</p>	<p>Kanpe epi di non an. Repete non an plizyè fwa.</p>

- 1
- 2
- 3
- 4
- 5
- 6
- 7
- 8
- 9
- 10
- 11
- 12



Reflechi pou n jwenn kiyès nan klas la ki gen son [i] nan non li.



Ekran 4

Dire	Mateyèl	Ki kote	Kalite aktivite	Kantite ekran
	TNI + estilè	Nan klas	Ansanm	1

Etap	Aksyon mèt la	Aksyon elèv la
1	Mande elèv yo kisa yo wè sou ekran an.	Koute epi reponn.
2	Li konsiy lan. Klike sou premye kat la pou elèv yo tande son [i] a. Mande yo pou yo byen gade kijan yo fè lèt (i). Fè menm jan an pou lòt kat yo. Fè elèv yo remake menm son [i] sa a ka ekri plizyè fason.	Koute epi gade.

- 1
- 2
- 3
- 4
- 5
- 6
- 7
- 8
- 9
- 10
- 11
- 12

Koute son an epi gade kijan li ekri.

i

i


I


Ekran 5

Dire  	Mateyèl TNI + estilè	Ki kote Nan klas	Kalite aktivite Ansanm	Kantite ekran 1
--	-------------------------	---------------------	---------------------------	--------------------

Etap	Aksyon mèt la	Aksyon elèv la
1	Li konsiy lan.	Koute konsiy lan.
2	Klike sou imaj agoch la pou elèv yo tande son an ak mo a. Montre elèv yo kat ki agoch la epi atire atansyon sou twa fason diferan « i » a parèt. Tou fè yo konnen yo pral antoure tout fòm « i » sa yo pami lòt lèt ak nan mo ki adwat yo.	Koute mèt la.
3	Envite kèk elèv vin sou tablo a, youn apre lòt, pou antoure lèt « i » yo. Mande rès elèv yo si yo dakò ak sa elèv ki sou tablo a fè a.	Antoure lèt « i ». Di si yo dakò ak si yo pa dakò.

- 1
- 2
- 3
- 4
- 5
- 6
- 7
- 8
- 9
- 10
- 11
- 12

 Jwenn tout lèt "i" epi antoure yo.




a      i      n      T      i


p      j      i      r      f

o      i      b      a      i

*rido*      Fara      Iva

Ekran 6

 Jwenn tout lèt "i" epi antoure yo.



a      i      n      T      i

p      j      i      r      f

o      i      b      a      i

*rido*      Fara      Iva

Ekran korije

Dire	Materyèl	Ki kote	Kalite aktivite	Kantite ekran
	TNI + estilè	Nan klas	Ansanm	1

Etap	Aksyon mèt la	Aksyon elèv la
1	Li konsiy lan.	Koute konsiy lan.
2	Li mo ki anlè nan bwat la epi mande elèv yo si yo tande son [i] ladan ak si yo wè lèt « i » a. Li lòt mo yo ak elèv yo.	Koute epi reponn kesyon mèt la.
3	Envite kèk elèv, youn apre lot, pou vin sou tablo a pou souliye mo ki gen lèt « i » ladan yo. Mande lot elèv yo si yo dakò ak sa elèv la souliye a.	Souliye mo ki gen lèt « i » ladan yo. Di si yo dakò ak si yo pa dakò.

- 1
- 2
- 3
- 4
- 5
- 6
- 7
- 8
- 9
- 10
- 11
- 12

Souliye tout mo ki gen "i" ladan yo.

diri

ANI      valiz      kepi

mache      pitimi      ANA

EKIP      elèv      rita

Ekran 7

Souliye tout mo ki gen "i" ladan yo.

diri

ANI      valiz      kepi

mache      pitimi      ANA


EKIP      elèv      rita

Ekran korije


Dire 	Mateyèl TNI + estilè	Ki kote Nan klas	Kalite aktivite Pèsonèl	Kantite ekran 1
--	-------------------------	---------------------	----------------------------	--------------------

Etap	Aksyon mèt la	Aksyon elèv la
1	Li konsiy lan.	Koute konsiy lan.
2	Klike sou rektang ble a epi kite elèv yo gade kijan yo fè lèt « i ». Chwazi kèk elèv vin sou tablo a pou fè lèt la, youn apre lot.	Gade epi ekri.
3	Bay lot elèv yo swa yon fèy, swa yon adwaz oswa yon kaye, pou yo ka fè lèt « i » a. Pase gade sa chak elèv ap fè epi ede sa ki gen difikilte.	Ekri.

- 1
- 2
- 3
- 4
- 5
- 6
- 7
- 8
- 9
- 10
- 11
- 12

 Gade kijan yo fè **i** epi fè menm jan.

i



i

i

i

Ekran 8

Dire   	Materyèl TNI + estilè	Ki kote Nan klas	Kalite aktivite Pèsonèl	Kantite ekran 1
--	--------------------------	---------------------	----------------------------	--------------------

Etap	Aksyon mèt la	Aksyon elèv la
1	Li konsiy lan pou elèv yo.	Koute konsiy lan.
2	Fè elèv yo idantifie imaj yo epi li mo yo. Chwazi kèk elèv pou vin sou tablo, youn apre lot, pou ekri mo yo.	Idantifye imaj yo. Li mo yo. Ekri mo yo.
3	Bay lot elèv yo swa yon fèy, swa yon adwaz oswa yon kaye pou yo ka ekri mo yo. Pase gade sa chak elèv ap fè epi ede sa ki gen difikilte.	Ekri.

- 1
- 2
- 3
- 4
- 5
- 6
- 7
- 8
- 9
- 10
- 11
- 12

 Gade, di non imaj la epi ekri non an.



jip

*jip*



mimi

*mimi*



dife

*dife*





Dire	Materyèl	Ki kote	Kalite aktivite	Kantite ekran
	TNI + estilè	Nan klas	Pèsonèl	1

Etap	Aksyon mèt la	Aksyon elèv
1	Li konsiy lan pou elèv yo.	Koute konsiy lan.
2	Klike sou chak imaj epi mande elèv yo reflechi pou yo wè si yo tande son [i] nan non imaj yo. Fè elèv ki gen repons lan leve men l epi fè l vin ekri i anba imaj la sou liy lan. Chak fwa, mande rès elèv yo si yo dakò ak sa elèv ki sou tablo a fè a.	Koute epi ekri. Di si yo dakò ak si yo pa dakò.

- 1
- 2
- 3
- 4
- 5
- 6
- 7
- 8
- 9
- 10
- 11
- 12

Ekri si nou tande son [i].

---

---

---

---

---

---

---

---

---

---

---

---

Ekran 10

Ekri si nou tande son [i].

---

---

---

---

*i*

---

---

*i*

---

---

*i*

---

---

---

---

*i*


Ekran korije

Dire	Materyèl	Ki kote	Kalite aktivite	Kantite ekran
	TNI + estilè	Nan klas	Ansanm	1

Etap	Aksyon mèt la	Aksyon elèv
1	Li konsiy lan pou elèv yo. Kite yon ti tan pou elèv yo li mo yo poukont yo. Si yo pa ka li mo yo, ede yo.	Koute konsiy lan epi li mo yo.
2	Chwazi elèv ki pou vin sou tablo a pou deplase mo yo, mete anba bon imaj la. Chak fwa, mande rès elèv yo si yo dakò ak sa elèv ki sou tablo a fè a.	Deplase mo. Di si yo dakò ak si yo pa dakò.

- 1
- 2
- 3
- 4
- 5
- 6
- 7
- 8
- 9
- 10
- 11
- 12

Mete chak mo anba imaj ki mache avèk li.




...

...

liv

liv




...

...

sourit

valiz




...

...

valiz


sourit

Mete chak mo anba imaj ki mache avèk li.




sourit

sourit



valiz

valiz



liv

liv

Ekra11

Ekran korije

Dire	Materyèl	Ki kote	Kalite aktivite	Kantite ekran
	TNI + estilè	Nan klas	Ansanm	1
Etap	Aksyon mèt la	Aksyon elèv la		
1	Li konsiy lan. Fè elèv yo idantifye mo yo ak imaj yo.	Koute konsiy lan.		
2	Chwazi kèk elèv, youn apre lot, pou vin mete imaj kote yo tande son [i] nan kay la. Chak fwa, mande rès elèv yo si yo dakò ak sa elèv ki sou tablo a fè a.	Deplase mo ak imaj. Di si li dakò ak si li pa dakò.		

- 1
- 2
- 3
- 4
- 5
- 6
- 7
- 8
- 9
- 10
- 11
- 12

Mete imaj la nan kay la si nou tande son [i].

cheni  
 mango  
 zaboka

sourit  
 piman  
 kana

Mete imaj la nan kay la si nou tande son [i].

mango  
 zaboka

kana

Ekran 12

Ekran korije

Dire  	Materyèl TNI sèlman	Ki kote Deyò	Kalite aktivite Ansanm	Kantite ekran 1
--	------------------------	-----------------	---------------------------	--------------------

Etap	Aksyon mèt la	Aksyon elèv la
1	Li konsiy lan.	Koute konsiy lan.
2	<p>Montre elèv yo chante a epi fè yo konnen yo pral site mo, yo konnen ki gen son [i]. Fè yo fè yon wonn epi chak fwa yon elèv fin di yon mo ki gen son [i] y ap bat men yo epi pou lot elèv ki vin apre a, di yon lot mo byen rapid. Si li pa jwenn li, l ap soti nan wonn nan. Siveye pou mo a pa repete de fwa.</p> <p><b>Chante a: Nou pral site tout mo ke nou konnen ki genyen son [i].</b></p>	Site mo ki gen son [i] ladan yo.

12

13



An nou chante ansanm



# Lesson 8

## Son o



## Rezime aktivite kou a:

### Obsève/li/koute



**Aktivite 1 :** Idantifye tout sa ki gen son [o] nan yon imaj.



**Aktivite 2 :** Byen pwononse son [o].

### Mwen konprann



**Aktivite 3 :** Idantifye non fwi ki gen son [o] nan kèk imaj.

### Map antrene



**Aktivite 4 :** Nonmen non moun ki gen son [o] ladan yo.

### Obsève/li/koute



**Aktivite 5 :** Idantifye diferan fason yo ekri son [o].

### Mwen konprann



**Aktivite 6 :** Idantifye lèt « i » pami lot lèt ak nan kèk mo.

### Map antrene



**Aktivite 7 :** Idantifye mo ki gen lèt « o » ladan yo.

### M ap ekri

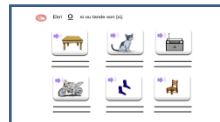


**Aktivite 8 :** Ekri lèt « o ».



**Aktivite 9 :** Repwoudui mo ki gen lèt « o » dapre yon modèl.

### Sa mwen ka fè



**Aktivite 10 :** Idantifye son [o] nan non imaj epi ekri l.



**Aktivite 11 :** Asosye mo ki gen [o] ak imaj ki koresponn ak yo.



**Aktivite 12 :** Idantifye mo ki gen « o » epi li yo.

### M ap aprann an jwèt



**Aktivite 13 :** Site mo ki gen son [o].

Dire	Materyèl TNI+estilè	Ki kote Nan klas	Kalite aktivite Ansanm	Kantite ekran <sub>1</sub>
Etap	Aksyon mèt la	Aksyon elèv la		
1	Mande elèv yo byen gade imaj la. Li konsiy lan.	Gade imaj la epi tande konsiy lan.		
2	Envite elèv ki gen repons lan leve men yo. Koute repons yo, youn apre lot, epi fè yon elèv vin antoure imaj yo di a. Mande lot yo si yo dako ak sa elèv la di a. Lè repons lan bon, fè elèv yo repete mo a plizyè fwa pou yo tande son [o] a byen.	Leve men epi reponn. Repete mo yo.		
3	Si gen mo elèv yo pa jwenn, montre imaj la epi mande elèv yo non li. <b>Repons yo</b> : zwazo, chapo, radyo, po, chodyè, chosèt, kouto, mayo, tiyo, solèy.	Swiv mèt la epi reponn		

- 1
- 2
- 3
- 4
- 5
- 6
- 7
- 8
- 9
- 10
- 11
- 12



Ekran 1



Ekran korije

Dire	Materyèl	Ki kote	Kalite aktivite	Kantite ekran
	TNI + estilè	Nan klas	Ansanm	1

Etap	Aksyon mèt la	Aksyon elèv la
1	Mande elèv yo gade imaj la. Li premye pati konsiy lan.	Gade epi tande konsiy lan.
2	Koute repons elèv yo.	Reponn.
3	Li fraz la ki anba a. Li dezyèm pati konsiy lan. Ensiste sou jan Jan fè bouch li lè li sezi epi sou son yo tande a.	Koute fraz la epi fè menm jan ak Jan.

- 1
- 2
- 3
- 4
- 5
- 6
- 7
- 8
- 9
- 10
- 11
- 12



Esplike sa ki pase nan imaj sa a. Fè menm jan ak Jan.




Jan sezi li di: o o o



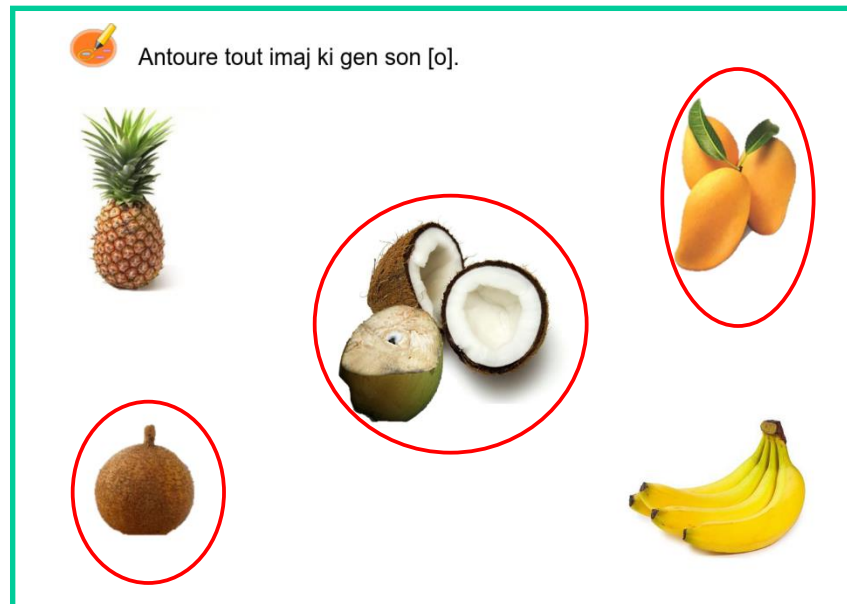
Dire	Materyèl	Ki kote	Kalite aktivite	Kantite ekran
	TNI+estilèt	Nan klas	Ansanm	1

Etap	Aksyon mèt la	Aksyon elèv la
1	Mande elèv yo pou yo di non fwi ki sou tablo a. <b>Repons:</b> mango, anana, fig, zabriko, kokoye.	Di non fwi yo.
2	Li konsiy lan. Chwazi yon elèv pou vin antoure yon fwi ki gen son [o] nan non li. Mande rès elèv yo si yo dakò ak sa elèv ki sou tablo a fè a. Aprè sa chwazi yon lòt elèv. Mande elèv yo si yo konnen non lòt fwi ki gen son [o].	Koute epi antoure. Di si yo dakò ak si yo pa dakò.


- 1
- 2
- 3
- 4
- 5
- 6
- 7
- 8
- 9
- 10
- 11
- 12



Ekran 3



Ekran korije

Dire	Mateyèl	Ki kote	Kalite aktivite	Kantite ekran
	TNI	Nan klas	Ansanm	1
Etap	Aksyon mèt la	Aksyon elèv la		
1	Li konsiy lan.	Koute konsiy lan.		
2	<p>Mande elèv ki jwenn yon non, leve men l pou l di non an. Fè elèv ki gen non sa a, kanpe pou l ka di si li dako non li gen son [o] ladan l. Fè repete non an pou tout elèv ka byen tande.</p> <p><b>Remak:</b> si pa gen elèv nan klas la ki gen son sa a nan non li, fè elèv yo site non lòt moun yo konnen ki gen son an nan non yo.</p>	<p>Kanpe epi di non an. Repete non an plizyè fwa.</p>		

1

2

3

4

5

6

7

8

9

10

11

12



Reflechi pou n jwenn kiyès nan klas la ki gen son [o] nan non li.






Ekran 4



Dire	Mateyèl	Ki kote	Kalite aktivite	Kantite ekran
	TNI + estilè	Nan klas	Ansanm	1



Etap	Aksyon mèt la	Aksyon elèv la
1	Mande elèv yo kisa yo wè sou ekran an.	Koute epi reponn.
2	Li konsiy lan. Klike sou premye kat la pou elèv yo tande son [o] a. Mande yo pou yo byen gade kijan yo fè lèt (o). Fè menm jan pou lot kat yo. Fè elèv yo remake menm son [o] sa a ka ekri plizyè fason.	Koute epi gade.

- 1
- 2
- 3
- 4
- 5
- 6
- 7
- 8
- 9
- 10
- 11
- 12

 Koute son an epi gade kijan li ekri.

Ekran 5

Dire	Mateyèl	Ki kote	Kalite aktivite	Kantite ekran
	TNI + estilè	Nan klas	Ansanm	1

Etap	Aksyon mèt la	Aksyon elèv la
1	Li konsiy lan.	Koute konsiy lan.
2	Klike sou imaj agoch la pou elev yo tande son an ak mo a. Montre elèv yo kat ki agoch la epi atire atansyon sou twa fason diferan « o » a parèt. Tou fè yo konnen yo pral antoure tout fòm « o » sa yo pami lot lèt ak nan mo ki adwat yo.	Koute mèt la.
3	Envite kèk elèv vin sou tablo a, youn apre lot, pou antoure lèt « o » yo. Mande rès elèv yo si yo dako ak sa elèv ki sou tablo a fè a.	Antoure lèt « o ». Di si yo dakò ak si yo pa dakò.

- 1
- 2
- 3
- 4
- 5
- 6
- 7
- 8
- 9
- 10
- 11
- 12

Jwenn tout lèt "o" epi antoure yo.

poto      Oscar      valiz

Ekran 6

Jwenn tout lèt "o" epi antoure yo.

poto      Oscar      valiz

Ekran korije

Dire	Materyèl	Ki kote	Kalite aktivite	Kantite ekran
	TNI + estilè	Nan klas	Ansanm	1

Etap	Aksyon mèt la	Aksyon elèv la
1	Li konsiy lan.	Koute konsiy lan.
2	Li mo ki anlè nan bwat la epi mande elèv yo si yo tande son [o] ladan ak si yo wè lèt « o » a. Li lòt mo yo ak elèv yo.	Koute epi reponn kesyon mèt la.
3	Envite kèk elèv, youn apre lòt, pou vin sou tablo a pou souliye mo ki gen lèt « o » ladan yo. Mande lot elèv yo si yo dakò ak sa elèv la souliye a.	Souliye mo ki gen lèt « o » ladan yo. Di si yo dakò ak si yo pa dakò.

- 1
- 2
- 3
- 4
- 5
- 6
- 7
- 8
- 9
- 10
- 11
- 12

Souliye tout mo ki gen "o" ladan yo.

**rido**

PALE      tablo      *patò*

*hopital*      *kaye*      rale

chapo      vole      KOKOYE

Ekran 7

Souliye tout mo ki gen "o" ladan yo.



**rido**

PALE      tablo      patò

hopital      *kaye*      rale


chapo      vole      KOKOYE


Ekran korije


Dire  	Materyèl TNI + estilè	Ki kote Nan klas	Kalite aktivite Pèsonèl	Kantite ekran 1
---	--------------------------	---------------------	----------------------------	--------------------


Etap	Aksyon mèt la	Aksyon elèv la
1	Li konsiy lan.	Koute konsiy lan.
2	Klike sou kare ble a epi kite elèv yo gade kijan yo fè lèt « o ». Chwazi kèk elèv vin sou tablo a pou fè lèt la, youn apre lot.	Gade epi ekri.
3	Bay lot elèv yo swa yon fèy, swa yon adwaz oswa yon kaye, pou yo ka fè lèt « o » a. Pase gade sa chak elèv ap fè epi ede sa ki gen difikilte.	Ekri.




- 1
- 2
- 3
- 4
- 5
- 6
- 7
- 8
- 9
- 10
- 11
- 12



Gade kijan yo fè  epi fè menm jan.





Ekran 8

Dire 	Mateyèl TNI + estilè	Ki kote Nan klas	Kalite aktivite Pèsonèl	Kantite ekran 1
--	-------------------------	---------------------	----------------------------	--------------------

Etap	Aksyon mèt la	Aksyon elèv la
1	Li konsiy lan pou elèv yo.	Koute konsiy lan.
2	Fè elèv yo idantifie imaj yo epi li mo yo. Chwazi kèk elèv pou vin sou tablo, youn apre lot, pou ekri mo yo.	Idantifye imaj yo. Li mo yo. Ekri mo yo.
3	Bay lot elèv yo swa yon fèy, swa yon adwaz oswa yon kaye, pou yo ka ekri mo yo. Pase gade sa chak elèv ap fè epi ede sa ki gen difikilte.	Ekri.

**Remak:** Ekran sa pa obligatwa. Nou ka toujou pa fè ekran sa si n pa gen tan.



Gade, di non imaj la epi ekri non an.



chapo      chapo



chosèt      chosèt



tablo      tablo



Dire	Materyèl	Ki kote	Kalite aktivite	Kantite ekran
	TNI + estilè	Nan klas	pèsonèl	1

Etap	Aksyon mèt la	Aksyon elèv
1	Li konsiy lan pou elèv yo.	Koute konsiy lan.
2	Klike sou chak imaj epi mande elèv yo reflechi pou yo wè si yo tande son [o] nan non imaj yo. Fè elèv ki gen repons lan leve men l epi fè l vin ekri i anba imaj la sou liy lan. Chak fwa, mande rès elèv yo si yo dakò ak sa elèv ki sou tablo a fè a.	Koute epi ekri. Di si yo dakò ak si yo pa dakò.

- 1
- 2
- 3
- 4
- 5
- 6
- 7
- 8
- 9
- 10
- 11
- 12

Ekri **O** si nou tande son [o].

\_\_\_\_\_

\_\_\_\_\_

\_\_\_\_\_

\_\_\_\_\_

\_\_\_\_\_

\_\_\_\_\_

\_\_\_\_\_

\_\_\_\_\_

\_\_\_\_\_

\_\_\_\_\_

\_\_\_\_\_

\_\_\_\_\_

Ekran 10

Ekri **O** si nou tande son [o].

\_\_\_\_\_

\_\_\_\_\_

\_\_\_\_\_

\_\_\_\_\_

\_\_\_\_\_

O

O

\_\_\_\_\_

O

\_\_\_\_\_

\_\_\_\_\_

\_\_\_\_\_


Ekran korije



Dire	Materyèl	Ki kote	Kalite aktivite	Kantite ekran
	TNI + estilè	Nan klas	Ansanm	1
Etap	Aksyon mèt la	Aksyon elèv		
1	Li konsiy lan pou elèv yo. Kite yon ti tan pou elèv yo li mo yo poukont yo. Si yo pa ka li mo yo ede yo.	Koute konsiy lan epi li mo yo.		
2	Chwazi elèv ki pou vin sou tablo a pou deplase mo yo, mete anba bon imaj la. Chak fwa, mande rès elèv yo si yo dakò ak sa elèv ki sou tablo a fè a.	Deplase mo. Di si yo dakò ak si yo pa dakò.		

- 1
- 2
- 3
- 4
- 5
- 6
- 7
- 8
- 9
- 10
- 11
- 12

Mete chak mo anba imaj ki koresponn avèk li.




...

...

biwo

tablo




...

...

chapo

biwo



...


...

tablo

chapo


Ekran 11

Mete chak mo anba imaj ki koresponn avèk li.




chapo

chapo



tablo

tablo



biwo

biwo

Ekran korije

Dire	Mateyèl	Ki kote	Kalite aktivite	Kantite ekran
	TNI + estilè	Nan klas	Ansanm	1
Etap	Aksyon mèt la	Aksyon elèv la		
1	Li konsiy lan. Fè elèv yo idantifye mo yo ak imaj yo.	Koute konsiy lan.		
2	Chwazi kèk elèv, youn apre lot, pou vin mete imaj kote yo tande son [o] nan kay la. Chak fwa, mande rès elèv yo si yo dakò ak sa elèv ki sou tablo a fè a.	Deplase mo ak imaj. Di si yo dakò ak si yo pa dakò.		

- 1
- 2
- 3
- 4
- 5
- 6
- 7
- 8
- 9
- 10
- 11
- 12

Mete imaj la nan kay [o] si nou tande son [o].

kochon

[o]

zaboka

fig

krapo

zoranj

piman

Ekran 12

Mete imaj la nan kay [o] si nou tande son [o].

fig

[o]

piman

Ekran korije

Dire  	Materyèl TNI sèlman	Ki kote Nan klas	Kalite aktivite Ansanm	Kantite ekran 1
--	------------------------	---------------------	---------------------------	--------------------

Etap	Aksyon mèt la	Aksyon elèv la
1	Li konsiy lan.	Koute konsiy lan.
2	<p>Montre elèv yo chante a epi fè yo konnen yo pral site mo, yo konnen ki gen son [o]. Fè yo fè yon wonn epi chak fwa yon elèv fin di yon mo ki gen son [o] y ap bat men yo epi pou lot elèv ki vin apre a, di yon lot mo byen rapid. Si li pa jwenn li, l ap soti nan wonn nan. Siveye pou mo a pa repete de fwa.</p> <p><b>Chante a: Nou pral site tout mo ke nou konnen ki genyen son [o].</b></p>	Site mo ki gen son [o] ladan yo.

12

13



An nou chante ansanm



# Leson 9

## Son a



## Rezime tout aktivite kou a:

### Mizantren



**Aktivite 1 :** Idantifye tout sa ki gen son [a] nan yon imaj.

### Obsève/koute/li



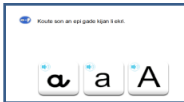
**Aktivite 2 :** idantifye tout bèt ki gen son [a] nan non yo.



**Aktivite 3 :** Idantifye tout sa ki gen son [a] ladan yo.



**Aktivite 4 :** Nonmen non moun ki gen son [a] ladan yo.



**Aktivite 5 :** Idantifye diferan fason yo ekri son [a].



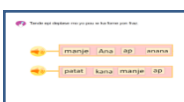
**Aktivite 6 :** Idantifye lèt « a » pami lot lèt ak nan kèk mo.




**Aktivite 7 :** Idantifye lèt « a » nan yon fraz.



**Aktivite 8 :** Konte silab ki nan yon mo.

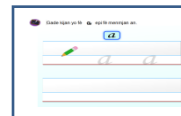


**Aktivite 9 :** fòme yon fraz ak kèk mo.



**Aktivite 10 :** fòme yon mo ak kèk silab.

### M ap ekri



**Aktivite 11 :** Ekri lèt « a ».

### M ap antrene



**Aktivite 12 :** Repwodui mo ki gen lèt « a » dapre yon modèl.

### Sa mwen ka fè



**Aktivite 13 :** Idantifye son [a] nan non imaj epi ekri l.



**Aktivite 14 :** Asosye mo ki gen [a] ak imaj ki koresponn ak yo.

### M ap aprann anjwèt



**Aktivite 15 :** Koute, repete kontin sa epi idantifye tout mo ki gen « a ».

Dire	Materyèl TNI + Estilè	Ki kote Nan Klas	Kalite aktivite Ansanm	Kantite ekran 1
Etap	Aksyon mèt la	Aksyon elèv la		
1	Mande elèv yo byen gade imaj la. Li konsiy lan.	Gade imaj la epi tande konsiy lan.		
2	Envite elèv ki gen repons lan leve men yo. Koute repons yo, youn apre lòt, epi fè yon elèv vin antoure eleman yo di ki nan imaj. Mande lòt yo si yo dako ak sa elèv la di a. Lè repons lan bon, fè elèv yo repete mo a plizyè fwa pou yo tande son [a] a byen.	Leve men epi reponn. Repete mo yo.		
3	Si gen mo elèv yo pa jwenn, montre imaj la epi mande elèv yo non li. <b>Repons yo</b> : chat, kabrit, kay, cheval (chwal), lalin, zetwal, etc.	Swiv mèt la epi reponn.		

1

2

3

4

5

6

7

8

9

10

11

12




Jwenn nan imaj sa a tout mo ki gen son [a].



Ekran 1



Jwenn nan imaj sa tout mo ki gen son [a].



Ekran korije

Dire	Materyèl	Ki kote	Kalite aktivite	Kantite ekran
	TNI + Estilè	Nan klas	Ansanm	1

Etap	Aksyon mèt la	Aksyon elèv la
1	Mande elèv yo gade tout bèt ki sou tablo a. Li konsiy lan.	Gade epi tande konsiy lan.
2	Mande elèv yo pou yo di tout non bèt ki sou tablo a. Fè youn oubyen 2 elev vin sou tablo a pou yo deplase tout bèt ki gen son [a] yo adwat.	Di tout non bèt ki sou tablo a epi deplase sa ki gen son [a] yo adwat.
3	Tande repons elèv yo, si gen mo yo pa jwenn, montre imaj la epi mande elèv yo non li.  Repons yo : chat, kana, krapo, cheval oubyen chwal, etc.....	Swiv profesè a epi reponn.

- 1
- 2
- 3
- 4
- 5
- 6
- 7
- 8
- 9
- 10
- 11
- 12

Di non chak bèt ki agoch yo byen fo epi deplase yo adwat si nou tande son "a".

Ekran 2

Di non chak bèt ki agoch yo byen fo epi deplase yo adwat si nou tande son "a".

Ekran korije

Dire	Materyèl	Ki kote	Kalite aktivite	Kantite ekran
	TNI + Estilè	Nan klas	Ansanm	1

Etap	Aksyon mèt la	Aksyon elèv la
1	Mande elèv yo gade tout imaj ki sou tablo a. Li konsiy lan.	Gade imaj yo epi tande konsiy lan.
2	Mande elèv yo pou yo di tout non imaj ki sou tablo a. Fè youn oubyen 2 elev vin sou tablo a pou yo antoure tout imaj ki gen son [a].	Di tout non imaj ki sou tablo a epi antoure sa ki gen son [a] yo.
3	Tande repons elèv yo, si gen mo yo pa jwenn, montre imaj la epi mande elèv yo non li.  Repons yo : tab, tas, ajanda, kaye, adwaz, kanape, etc.....	Swiv profesè a epi reponn.

- 1
- 2
- 3
- 4
- 5
- 6
- 7
- 8
- 9
- 10
- 11
- 12

Antoure imaj kote nou tande son [a].

Ekran 3

Antoure imaj kote nou tande son [a].

Ekran korije



Dire	Materyèl	Ki kote	Kalite aktivite	Kantite ekran
	TNI	Nan klas	Ansanm	1

Etap	Aksyon mèt la	Aksyon elèv la
1	Li konsiy nan.	Koute konsiy lan.
2	Mande tout elèv ki gen son [a] nan non yo pou yo leve men yo epi di non yo.	Leve men epi di non yo sil gen son [a] ladan l.

- 1
- 2
- 3
- 4
- 5
- 6
- 7
- 8
- 9
- 10
- 11
- 12

 Kiyès nan klas la ki gen son [a] nan non li?





Ekran 4


Dire	Materyèl	Ki kote	Kalite aktivite	Kantite ekran
	TNI + Estilè	Nan klas	Ansanm	1


Etap	Aksyon mèt la	Aksyon elèv la
1	Mande elèv yo kisa yo wè sou ekran an. Li konsiy lan.	Di kisa yo wè sou ekran Koute konsiy lan.
2	Klike sou premye kat la pou elèv yo tandè son an. Mande yo pou yo byen gade kijan yo fè lèt (a). Fè menm jan pou lòt kat yo. Esplike elèv yo menm son [a] a ka ekri plizyè fason.	Koute epi gade.

- 1
- 2
- 3
- 4
- 5
- 6
- 7
- 8
- 9
- 10
- 11
- 12

 Koute son an epi gade kijan li ekri.

  
a

  
a

  
A

Ekran 5

Dire	Materyèl	Ki kote	Kalite aktivite	Kantite ekran
	TNI + Estilè	Nan klas	Ansanm	1
Etap	Aksyon mèt la	Aksyon elèv la		
1	Li konsiy lan.	Koute konsiy lan.		
2	Klike sou imaj agoch la pou elèv yo tande son an ak mo a. Montre elèv yo kat ki agoch la epi atire atansyon sou twa fason diferan « a » a parèt. Tou fè yo konnen yo pral antoure tout fòm « a » sa yo pami lot lèt ak nan mo ki adwat yo.	Koute pwofesè la.		
3	Envite kèk elèv vin sou tablo a, youn apre lot, pou antoure lèt « a » yo. Mande rès elèv yo si yo dakò ak sa elèv ki sou tablo a fè a.	Antoure lèt « a ». Di si yo dakò ak si yo pa dakò.		

- 1
- 2
- 3
- 4
- 5
- 6
- 7
- 8
- 9
- 10
- 11
- 12

Jwenn tout lèt "a" epi antoure yo.

anana  
anama

Ekran 6

Jwenn tout lèt "a" epi antoure yo.

anana  
anama

Ekran korije

Dire 	Materyèl TNI + Estilè	Ki kote Nan klas	Kalite aktivite Ansanm	Kantite ekran 1
---	--------------------------	---------------------	---------------------------	--------------------

Etap	Aksyon mèt la	Aksyon elèv la
1	Li konsiy lan.	Koute konsiy lan.
2	Li fraz yo epi mande elèv pou yo repete aprè w.	Koute epi repete aprè profesè a.
3	Envite kèk elèv vin sou tablo a pou antoure tout lèt « a » ki nan fraz yo.	Antoure tout lèt « a » ki nan fraz yo.

- 1
- 2
- 3
- 4
- 5
- 6
- 7
- 8
- 9
- 10
- 11
- 12

 Tande, repete epi antoure tout lèt "a" yo.



Ekran 7

 Tande, repete epi antoure tout lèt "a" yo.



Ekran korije

Dire  	Materyèl TNI + Estilè	Ki kote Nan klas	Kalite aktivite Pèsonèl	Kantite ekran 1
---	--------------------------	---------------------	----------------------------	--------------------

Etap	Aksyon mèt la	Aksyon elèv la
1	Li konsiy lan. Esplike aktivite a: Mete mo ki gen yon silab nan bwat ki gen yon kare; Fè menm jan pou mo ki gen de silab ak twa silab.	Koute konsiy ak esplikasyon mèt la.
2	Li mo yo pou elèv yo. Chwazi kèk elèv youn apre lòt pou yo vin sou tablo a pou mete mo yo nan bon bwat la. Mande lòt elèv yo si yo dakò ak sa elèv ki sou tablo a fè a.	Koute mèt la epi mete mo yo nan bon bwat yo. Di si yo dakò ak si yo pa dakò.

- 1
- 2
- 3
- 4
- 5
- 6
- 7
- 8
- 9
- 10
- 11
- 12

 Mete mo yo nan bon bwat la.



kana  
zaboka





kanape  
kalalou



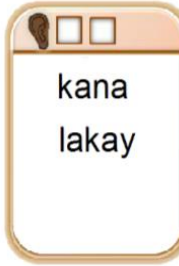
bal  
lakay

Ekran 8

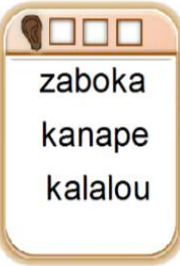
 Mete mo yo nan bon bwat la.



bal



kana  
lakay



zaboka  
kanape  
kalalou


Ekran korije


Dire  	Materyèl TNI + Estilè	Ki kote Nan klas	Kalite aktivite Ansanm	Kantite ekran 1
---	--------------------------	---------------------	---------------------------	--------------------


Etap	Aksyon mèt la	Aksyon elèv la
1	Li konsiy lan pou elèv yo.	Koute konsiy lan.
2	Klike sou espikè a pou w fè elèv yo tande fraz la epi klike sou chak mo pou ka fè elèv yo tande.	Koute fraz la ak mo yo.
3	Aprè sa, mande yo vin deplase mo yo jiskaske yo rive fè fraz la.	Deplase mo yo pou ka fòmè fraz la.

**Remak:** nou pa komanse fraz yo ak lèt majiskil sof si se yon non pwòp (tankou Ana)


- 1
- 2
- 3
- 4
- 5
- 6
- 7
- 8
- 9
- 10
- 11
- 12


 Tande epi deplase mo yo pou nou ka fòmè yon fraz.



manje
Ana
ap
anana


patat
kana
manje
ap

Ekran 9

 Tande epi deplase mo yo pou nou ka fòmè yon fraz.


Ana
ap
manje
anana



kana
ap
manje
patat


Ekran korije

Dire  	Materyèl TNI + Estilè	Ki kote Nan klas	Kalite aktivite Ansanm	Kantite ekran 1
---	--------------------------	---------------------	---------------------------	--------------------

Etap	Aksyon mèt la	Aksyon elèv la
1	Li konsiy lan pou elèv yo.	Koute konsiy lan.
2	Klike sou espikè a pou w fè elèv yo tande mo a , epi klike sou chak silab pou ka fè elèv yo tande.	Koute mo yo ak silab yo.
3	Lè yo fin tande mo a, mande yo vin deplase silab yo jiskaske yo rive fòme mo a.	Deplase silab yo pou ka fòme mo a.

- 1
- 2
- 3
- 4
- 5
- 6
- 7
- 8
- 9
- 10
- 11
- 12


 Tande epi deplase silab yo pou nou ka fòme yon mo.



na

ka

val




ni


wo

ka

ma

Ekran 10


 Tande epi deplase silab yo pou nou ka fòme yon mo.



ka

na

val



ma

ka

wo


ni

Ekran korije

Dire 	Materyèl TNI + Estilè	Ki kote Nan klas	Kalite aktivite Pèsonèl	Kantite ekran 1
--	--------------------------	---------------------	----------------------------	--------------------



Etap	Aksyon mèt la	Aksyon elèv la
1	Li konsiy lan.	Koute konsiy.
2	Klike sou rektang ble a epi kite elèv yo gade kijan yo fè lèt « a ». Chwazi kèk elèv vin sou tablo pou fè lèt la youn apre lòt.	Gade epi ekri.
3	Bay lòt elèv yo yon fèy, adwaz oswa kaye pou yo ka fè lèt « a » a.	Ekri.

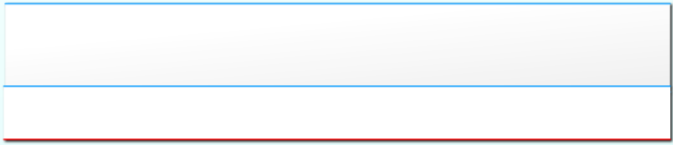
- 1
- 2
- 3
- 4
- 5
- 6
- 7
- 8
- 9
- 10
- 11
- 12



Gade kijan yo fè **a** epi fè menmjan an.

a



Ekran 11




Dire   	Materyèl TNI + Estilè	Ki kote Nan klas	Kalite aktivite Pèsonèl	Kantite ekran 1
--	--------------------------	---------------------	----------------------------	--------------------

Etap	Aksyon mèt la	Aksyon elèv la
1	Li konsiy lan pou elèv yo.	Koute konsiy lan.
2	Fè elèv yo idantifie imaj yo epi li mo yo. Chwazi kèk elèv pou vin sou tablo youn apre lòt pou ekri mo yo.	Idantifye imaj yo; li mo yo; ekri mo yo.
3	Bay lòt elèv yo yon fèy, adwaz oswa kaye pou yo ka ekri mo yo.	Ekri.




**Remak.** Ekran sa pa obligatwa. Nou ka toujou pa fè ekran sa si n pa gen tan.






Gade, di non imaj la epi ekri non an.




\_\_\_\_\_

anana anana




\_\_\_\_\_

kana kana



\_\_\_\_\_

patat patat





Ekran 12

Dire  	Materyèl TNI + estilè	Ki kote Nan klas	Kalite aktivite pPsonèl	Kantite ekran 1
---	--------------------------	---------------------	----------------------------	--------------------

Etap	Aksyon mèt la	Aksyon elèv la
1	Li konsiy lan pou elèv yo.	Koute konsiy lan.
2	Di chak non imaj epi fè elèv yo repete . Mande elèv yo nan ki imaj yo tande son [a]. Si yo tande son [a] nan yon imaj, chzawi yon elèv pou vin ekri « a » sou liy bò kote imaj lan.	Koute , repete epi ekri « a » sou yon liy bò imaj la.

- 12
- 13
- 14
- 15


 Ekri "a" si nou tande son [a] nan non imaj sa yo.



\_\_\_\_\_

\_\_\_\_\_


\_\_\_\_\_



\_\_\_\_\_

\_\_\_\_\_


\_\_\_\_\_



\_\_\_\_\_

\_\_\_\_\_

\_\_\_\_\_





\_\_\_\_\_

\_\_\_\_\_

\_\_\_\_\_

Ekran 13


 Ekri "a" si nou tande son [a] nan non imaj sa yo.



\_\_\_\_\_

*a*


\_\_\_\_\_



\_\_\_\_\_

*a*


\_\_\_\_\_



\_\_\_\_\_

\_\_\_\_\_

\_\_\_\_\_



\_\_\_\_\_

*a*

\_\_\_\_\_


Ekran korije

Dire	Materyèl	Ki kote	Kalite aktivite	Kantite ekran
	TNI + Estilè	Nan klas	Ansanm	1

Etap	Aksyon mèt la	Aksyon elèv la
1	Li konsiy lan pou elèv yo. Kite yon ti tan pou elèv yo li mo yo poukont yo. Si yo pa ka li mo yo ede yo.	Koute konsiy lan epi li mo yo.
2	Chwazi elèv ki pou vin sou tablo a pou deplase mo yo epi mete yo anba bon imaj la. Chak fwa mande rès klas la si li dakò ak sa elèv ki sou tablo a fè a.	Deplase mo. Di si yo dakò ak si yo pa dakò.

- 12
- 13
- 14
- 15

Asosye mo yo ak imaj ki koresponn ak yo.




...

...

kana

kanape




...

...

ana

Kana




...

...

kanape

Anana



...


...

anana

Ana

Ekran 14

Asosye mo yo ak imaj ki koresponn ak yo.



kana

Kana



ana

Ana



kanape

kanape



anana


Anana

Ekran korije


Dire 	Materyèl TNI + Estilè	Ki kote Nan klas	Kalite aktivite Ansanm	Kantite ekran 1
---	--------------------------	---------------------	---------------------------	--------------------

Etap	Aksyon mèt la	Aksyon elèv la
1	Li konsiy lan.	Koute konsiy lan.
2	Klike fè elèv yo tandè epi repete chante a.	Tandè epi repete chante a.
3	Fè elèv yo di tout mo ki gen « a » nan chante a.	Di tout mo ki gen a nan chante a.





 Tandè epi repete chante a.

KRAPO




Krapo !  
Plèttil, manman !  
Ale lave asyèt, souple.  
Mwen pa kapab non,  
manman !





Krapo !  
Plèttil, manman !  
Ale \_\_\_\_\_, souple.  
Mwen pa kapab non,  
manman !



Krapo !  
Plèttil, manman !  
Vin manje avè m, souple.  
M a debat, m a debat, m a debat !

*Sous: Ala Yan Bèl  
Timoun*

Ekran 15

# Leson 10

## Son e




## Rezime tout aktivite kou a:

### Mizantren



**Aktivite 1 :** Idantifye tout sa ki gen son [e] nan yon imaj.



**Aktivite 10 :** Fòme yon mo ak kèk silab.

### Obsève/koute/li



**Aktivite 2 :** Idantifye tout bèt ki gen son [e] nan non yo.



**Aktivite 3 :** Idantifye tout sa ki gen son [e] ladan yo.



**Aktivite 4 :** Nonmen non moun ki gen son [e] ladan yo.



**Aktivite 5 :** Idantifye diferan fason yo ekri son [e].



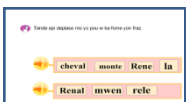
**Aktivite 6 :** Idantifye lèt « e » pami lot lèt ak nan kèk mo.



**Aktivite 7 :** Idantifye lèt « e » nan yon fraz.

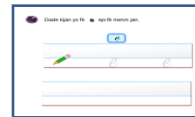


**Aktivite 8 :** Konte silab ki nan yon mo.



**Aktivite 9 :** Kreye yon fraz ak kèk mo.

### M ap ekri



**Aktivite 11 :** Ekri lèt « e ».

### M ap antrene

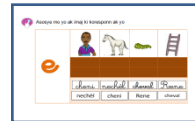


**Aktivite 12 :** Repwodui mo ki gen lèt « e » dapre yon modèl.

### Sa mwen ka fè



**Aktivite 13 :** Idantifye son [e] nan non imaj epi ekri l.



**Aktivite 14 :** Asosye mo ki gen [e] ak imaj ki koresponn ak yo.

### M ap aprann anjwèt



**Aktivite 15 :** Koute epi repete chante sa epi idantifye tout mo ki gen « e ».

Dire	Materyèl	Ki kote	Kalite aktivite	Kantite ekran
	TNI	Nan Klas	Ansanm	1

Etap	Aksyon mèt la	Aksyon elèv la
1	Mande elèv yo byen gade imaj la. Li konsiy lan.	Gade imaj la epi tande konsiy lan.
2	Envite elèv ki gen repons lan leve men yo. Koute repons yo, youn apre lot, epi fè yon elèv vin antoure imaj yo di a. Mande lot yo si yo dako ak sa elèv la di a. Lè repons lan bon, fè elèv yo repete mo a plizyè fwa pou yo tande son [e] a byen.	Leve men epi reponn. Repete mo yo.
3	Si gen mo elèv yo pa jwenn, montre imaj la epi mande elèv yo non li. <b>Repons yo</b> : cheni, leza, fenèt, dife, cheval, cheve, etc.	Swiv mèt la epi reponn.

1

2

3

4

5

6

7

8

9


10

11

12



Di tout mo ki gen son [e] nan imaj sa a.



Ekran 1



Di tout mo ki gen son [e] nan imaj sa a.



Ekran korije

Dire	Materyèl	Ki kote	Kalite aktivite	Kantite ekran
	TNI + Estilè	Nan klas	Ansanm	1

Etap	Aksyon mèt la	Aksyon elèv la
1	Mande elèv yo gade tout bèt ki sou tablo a. Li konsiy lan.	Gade epi tande konsiy lan.
2	Mande elèv yo pou yo di tout non bèt ki sou tablo a. Fè youn oubyen 2 elev vin sou tablo a pou yo deplase tout bèt ki gen son [e] yo adwat.	Di tout non bèt ki sou tablo a epi deplase sa ki gen son [e] yo adwat.
3	Tande repons elèv yo, si gen mo yo pa jwenn, montre imaj la epi mande elèv yo non li.  Repons yo : cheval, cheni, ak leza.	Swiv profesè a epi reponn.

- 1
- 2
- 3
- 4
- 5
- 6
- 7
- 8
- 9
- 10
- 11
- 12

Di non chak imaj ki adwat yo byen fò epi deplase yo agoch si nou tande son [e].

Ekran 2

Di non chak imaj ki adwat yo byen fò epi deplase yo agoch si nou tande son [e].

Ekran korije



Dire	Materyèl	Ki kote	Kalite aktivite	Kantite ekran
	TNI + Estilè	Nan klas	Ansanm	1

Etap	Aksyon mèt la	Aksyon elèv la
1	Mande elèv yo gade tout imaj ki sou tablo a. Li konsiy lan.	Gade imaj yo epi tande konsiy lan.
2	Mande elèv yo pou yo di tout non imaj ki sou tablo a. Fè youn oubyen 2 elèv vin sou tablo a pou yo antoure tout imaj ki gen son [e].	Di tout non imaj ki sou tablo a epi antoure sa ki gen son [e] yo.
3	Tande repons elèv yo, si gen mo yo pa jwenn, montre imaj la epi mande elèv yo non li.  Repons yo : dife, zorye, kaye, televizyon, kaye, telefòn etc...	Swiv profesè a epi reponn.

- 1
- 2
- 3
- 4
- 5
- 6
- 7
- 8
- 9
- 10
- 11
- 12

Antoure tout imaj kote nou tande son [e].

Ekran 3

Antoure tout imaj kote nou tande son [e].

Ekran korije

Dire	Materyèl	Ki kote	Kalite aktivite	Kantite ekran
	TNI	Nan klas	Ansanm	1

Etap	Aksyon mèt la	Aksyon elèv la
1	Li konsiy nan.	Koute konsiy lan.
2	Mande tout elèv ki gen son [e] nan non yo pou yo leve men yo epi di non yo.	Leve men yo epi di non yo si l gen son [e] ladan l.

- 1
- 2
- 3
- 4
- 5
- 6
- 7
- 8
- 9
- 10
- 11
- 12

 Kiyès nan klas la ki gen son [e] nan non li?




Ekran 4


Dire	Materyèl	Ki kote	Kalite aktivite	Kantite ekran
	TNI + Estilè	Nan klas	Ansanm	1

Etap	Aksyon mèt la	Aksyon elèv la
1	Mande elèv yo kisa yo wè sou ekran an. Li konsiy lan.	Di kisa yo wè sou ekran Koute konsiy lan.
2	Klike sou premye kat la pou elèv yo tande son [e] a. Mande yo pou yo byen gade kijan yo fè lèt (e). Fè menm jan pou lòt kat yo. Esplike elèv yo menm son [e] a ka ekri plizyè fason.	Koute epi gade.


- 1
- 2
- 3
- 4
- 5
- 6
- 7
- 8
- 9
- 10
- 11
- 12




Koute son an epi gade kijan li ekri.



e



e



E

Ekran 5

Dire	Materyèl	Ki kote	Kalite aktivite	Kantite ekran
	TNI + Estilè	Nan klas	Ansanm	1

Etap	Aksyon mèt la	Aksyon elèv la
1	Li konsiy lan.	Koute konsiy lan.
2	Klike sou imaj agoch la pou elèv yo tandè son an ak mo a. Montre elèv yo kat ki agoch la epi atire atansyon sou twa fason diferan « e » a parèt. Tou fè yo konnen yo pral antoure tout fòm « e » sa yo pami lot lèt ak nan mo ki adwat yo.	Koute mèt la.
3	Envite kèk elèv vin sou tablo a, youn apre lot, pou antoure lèt « e » yo. Mande rès elèv yo si yo dakò ak sa elèv ki sou tablo a fè a	Antoure lèt « e ». Di si yo dakò ak si yo pa dakò.

- 1
- 2
- 3
- 4
- 5
- 6
- 7
- 8
- 9
- 10
- 11
- 12

Jwenn tout lèt "e" epi antoure yo.

Ekran 6


Jwenn tout lèt "e" epi antoure yo.


Ekran korije

Dire 	Materyèl TNI + Estilè	Ki kote Nan klas	Kalite aktivite Ansanm	Kantite ekran 1
---	--------------------------	---------------------	---------------------------	--------------------


Etap	Aksyon mèt la	Aksyon elèv la
1	Li konsiy lan.	Koute konsiy lan.
2	Li fraz yo epi mande elèv pou yo repete aprè w.	Koute epi repete aprè pwofesè a.
3	Envite kèk elèv vin sou tablo a pou antoure tout lèt « e » ki nan fraz yo.	Antoure tout lèt « e » ki nan fraz yo.


- 1
- 2
- 3
- 4
- 5
- 6
- 7
- 8
- 9
- 10
- 11
- 12

 Tande, repete epi antoure tout lèt "e" yo.



Ekran 7

 Tande, repete epi antoure tout lèt "e" yo.



Ekran korije

Dire  	Materyèl TNI + Estilè	Ki kote Nan klas	Kalite aktivite Pèsonèl	Kantite ekran 1
---	--------------------------	---------------------	----------------------------	--------------------

Etap	Aksyon mèt la	Aksyon elèv la
1	Li konsiy lan. Esplike aktivite a: mete mo ki gen yon silab nan bwat ki gen yon kare; Fè menm jan pou mo ki gen de silab ak twa silab.	Koute konsiy ak esplikasyon mèt la.
2	Li mo yo pou elèv yo. Chwazi kèk elèv youn apre lòt pou yo vin sou tablo a pou mete mo yo nan bon bwat la. Mande lòt elèv yo si yo dakò ak sa elèv ki sou tablo a fè a.	Koute mèt la epi mete mo yo nan bon bwat yo. Di si yo dakò ak si yo pa dakò.

- 1
- 2
- 3
- 4
- 5
- 6
- 7
- 8
- 9
- 10
- 11
- 12

 Mete mo yo nan bon bwat la.



cheni  
anchene




kanape  
kare



zye  
lakay

Ekran 8

 Mete mo yo nan bon bwat la.



zye



cheni  
kare  
lakay




anchene  
kanape


Ekran korije


Dire  	Materyèl TNI + Estilè	Ki kote Nan klas	Kalite aktivite Ansanm	Kantite ekran 1
---	--------------------------	---------------------	---------------------------	--------------------

Etap	Aksyon mèt la	Aksyon elèv la
1	Li konsiy lan pou elèv yo.	Koute konsiy lan.
2	Klike sou espikè a pou w fè elèv yo tande fraz la epi klike sou chak mo pou ka fè elèv yo tande.	Koute fraz la ak mo yo.
3	Lè yo fin tande fraz la, mande yo vin deplase mo yo jiskaske yo rive fè fraz la. Fè menm jan ak dezyèm fraz la.	Deplase mo yo pou ka fòme fraz la.


- 1
- 2
- 3
- 4
- 5
- 6
- 7
- 8
- 9
- 10
- 11
- 12


 Tande epi deplase mo yo pou nou ka fòme yon fraz.


 **cheval monte Rene la**

 **Renal mwen rele**

Ekran 9

 Tande epi deplase mo yo pou nou ka fòme yon fraz.

 **Rene monte cheval la**


 **mwen rele Renal**


Ekran korije


Dire  	Materyèl TNI + Estilè	Ki kote Nan klas	Kalite aktivite Ansanm	Kantite ekran 1
---	--------------------------	---------------------	---------------------------	--------------------


Etap	Aksyon mèt la	Aksyon elèv la
1	Li konsiy lan pou elèv yo.	Koute konsiy lan.
2	Klike sou espikè a pou w fè elèv yo tande mo a , epi klike sou chak silab pou ka fè elèv yo tande.	Koute mo yo ak silab yo.
3	Lè yo fin tande mo a, mande yo vin deplase silab yo jiskaske yo rive fòme mo a.	Deplase silab yo pou ka fòme mo a.

- 1
- 2
- 3
- 4
- 5
- 6
- 7
- 8
- 9
- 10
- 11
- 12


 Tande epi deplase silab yo pou nou ka fòme yon mo.


 **pe na ka**


 **po de ze**


 **va ri de ze lo**

Ekran 10

 Tande epi deplase silab yo pou nou ka fòme yon mo.

 **ka na pe**

 **de po ze**

 **de va lo ri ze**

Ekran korije



Dire 	Materyèl TNI + Estilè	Ki kote Nan klas	Kalite aktivite Pèsonèl	Kantite ekran 1
--	--------------------------	---------------------	----------------------------	--------------------

Etap	Aksyon mèt la	Aksyon elèv la
1	Li konsiy lan.	Koute konsiy lan.
2	Klike sou rektang ble a epi kite elèv yo gade kijan yo fè lèt « e ». Chwazi kèk elèv vin sou tablo pou fè lèt la youn apre lot.	Gade epi ekri.
3	Bay lòt elèv yo yon fèy, adwaz oswa kaye pou yo ka fè lèt « e » a.	Ekri.

- 1
- 2
- 3
- 4
- 5
- 6
- 7
- 8
- 9
- 10
- 11
- 12



Gade kijan yo fè **e** epi fè menm jan.

e





Ekran 11


Dire   	Materyèl TNI + Estilè	Ki kote Nan klas	Kalite aktivite Pèsonèl	Kantite ekran 1
--	--------------------------	---------------------	----------------------------	--------------------


Etap	Aksyon mèt la	Aksyon elèv la
1	Li konsiy lan pou elèv yo.	Koute konsiy lan.
2	Fè elèv yo idantifie imaj yo epi li mo yo. Chwazi kèk elèv pou vin sou tablo youn apre lòt pou ekri mo yo.	Idantifye imaj yo. Li mo yo. Ekri mo yo.
3	Bay lòt elèv yo yon fèy, adwaz oswa kaye pou yo ka ekri mo yo.	Ekri.





**Remak:** ekran sa pa obligatwa. Nou ka toujou pa fè ekran sa si n pa gen tan.




 Gade, di non imaj la epi ekri non an.

 elèv elèv

 cheval cheval

 chemiz chemiz





Ekran 12

Dire  	Materyèl TNI + estilè	Ki kote Nan klas	Kalite aktivite pèsònèl	Kantite ekran 1
---	--------------------------	---------------------	----------------------------	--------------------


Etap	Aksyon mèt la	Aksyon elèv la
1	Li konsiy lan pou elèv yo.	Koute konsiy lan.
2	Di chak non imaj epi fè elèv yo repete . Mande elèv yo nan ki imaj yo tande son [e] Si yo tande son [e] nan yon imaj, chzawi yon elèv pou vin ekri « e » sou liy bò kote imaj lan.	Koute , repete epi ekri « e » sou yon liy bò imaj la.

- 12
- 13
- 14
- 15


 Ekri "e" si nou tande son [e].




\_\_\_\_\_  
\_\_\_\_\_  
\_\_\_\_\_



\_\_\_\_\_  
\_\_\_\_\_  
\_\_\_\_\_





\_\_\_\_\_  
\_\_\_\_\_  
\_\_\_\_\_




\_\_\_\_\_  
\_\_\_\_\_  
\_\_\_\_\_

Ekran 13


 Ekri "e" si nou tande son [e].




\_\_\_\_\_  
\_\_\_\_\_  
\_\_\_\_\_



\_\_\_\_\_  
\_\_\_\_\_  
\_\_\_\_\_ e



\_\_\_\_\_  
\_\_\_\_\_  
\_\_\_\_\_ e



\_\_\_\_\_  
\_\_\_\_\_  
\_\_\_\_\_ e

Ekran korije

Dire	Materyèl	Ki kote	Kalite aktivite	Kantite ekran
	TNI + Estilè	Nan klas	Ansanm	1

Etap	Aksyon mèt la	Aksyon elèv la
1	Li konsiy lan pou elèv yo. Kite yon ti tan pou elèv yo li mo yo poukont yo. Si yo pa ka li mo yo ede yo.	Koute konsiy lan epi li mo yo.
2	Chwazi elèv ki pou vin sou tablo a pou deplase mo yo epi mete yo anba bon imaj la. Chak fwa mande rès klas la si yo dakò ak sa elèv ki sou tablo a fè a.	Deplase mo. Di si yo dakò ak si yo pa dakò.

- 12
- 13
- 14
- 15

Asosye mo yo ak imaj ki koresponn ak yo.

The interface shows four images at the top: a person, a horse, a caterpillar, and a ladder. Below each image is a blue box with three dots. At the bottom, there are four columns of words in boxes: *cheni*, *nechèl*, *cheval*, *Rene* in the first row; *cheval*, *Rene*, *cheni*, *nechèl* in the second row.

Ekran 14

Asosye mo yo ak imaj ki koresponn ak yo.


The interface shows the same four images at the top. Below each image is a blue box with three dots. At the bottom, there are four columns of words in boxes: *Rene*, *cheval*, *cheni*, *nechèl* in the first row; *Rene*, *cheval*, *cheni*, *nechèl* in the second row.



Ekran korije

Dire 	Materyèl TNI + Estilè	Ki kote Nan klas	Kalite aktivite Ansanm	Kantite ekran 1
---	--------------------------	---------------------	---------------------------	--------------------


Etap	Aksyon mèt la	Aksyon elèv la
1	Li konsiy lan.	Koute konsiy lan.
2	Klike fè elèv yo tandè epi repete chante a.	Tandè epi repete chante a.
3	Fè elèv yo di tout mo ki gen « e » nan chante a.	Di tout mo ki gen "e" nan chante a.



 An nou chante ansanm: Ti Lekòl mwen.

 *M ap chante* 

<p>Ti Lekòl mwen, Bèl lekòl mwen, Mwen renmen w anpil anpil. Se lekòl mwen.</p>	<p>Nan lekòl mwen, M aprann fè tout bèl bagay. Tout timoun, tout timoun, Si nou vle vin eklere, Pa chita lakay, Pa Chita. Ann al Lekòl toulejou.</p>
---	--



*Sous: Ala Yon bèl Timoun*

Ekran 15

# Leson 11

## Son è



## Rezime tout aktivite kou a:

### Mizantren



**Aktivite 1** : Chante yon ti chante ki gen son [è] ladan l.

### Obsève / koute / li



**Aktivite 2** : Idantifye mo ki gen son [è] ladan yo, apati imaj



**Aktivite 3** : Idantifye son [è] nan sèten mo ou tande



**Aktivite 4** : Idantifye non elèv ki gen son [è] nan klas la.



**Aktivite 5** : Dekouvri divès fason yo reprezante son [è] alekri (an miniskil, an majiskil, an kisif, an kapital).



**Aktivite 6** : Idantifye lèt « è » sou divès fòm li parèt, sou yon tablo.



**Aktivite 7** : Idantifye lèt «è» nan fraz.



**Aktivite 8** : Fòme fraz avèk mo ki gen son [è], apati yon seri mo an dezòd, fòme mo ki gen son [è], apati yon seri lèt an dezòd.

### M ap ekri



**Aktivite 9** : Trase lèt «è», apati yon modèl.

### M ap antrene



**Aktivite 10** : Ekri mo ki gen lèt «è», apati imaj.

### Sa mwen ka fè



**Aktivite 11** : Rekonèt mo ki gen lèt «è» epi asosye yo ak imaj ki koresponn avèk yo.



**Aktivite 12** : Mime reyalizasyon lèt «è» an jwèt.

Dire	Materyèl	Ki kote	Kalite aktivite	Kantite ekran
	TNI	Nan klas	Ansanm	1
Etap	Aksyon mèt la	Aksyon elèv la		
1	Mèt la ap envite elèv yo koute ti chante « Mwen, Kabrit, ooo!»	Elèv yo ap koute ti chante « Mwen Kabrit, ooo! »		
2	Mèt la ap envite elèv yo chante ti chante a ansanm avèk li.	Elèv yo ap chante ti chante a ansanm avèk mèt la		

- 1
- 2
- 3
- 4
- 5
- 6
- 7
- 8
- 9
- 10
- 11
- 12

An nou chante ansanm.

Ann chante

bè, bè, bè, bè, bè, bè, bè !  
 mwen, kabrit ooo, mwen di:  
 bè, bè, bè, bè, bè, bè ! *(bis)*

ago sou wa wa wa wa wa ! *(bis)*

mwen, kabrit ooo, mwen di:  
 bè, bè, bè, bè, bè, bè !

Ekran 1



Dire	Materyèl	Ki kote	Kalite aktivite	Kantite ekran
	TBI ak estilè	Nan klas	Ansanm	1

Etap	Aksyon mèt la	Aksyon elèv la
1	Mèt la ap envite yon (1) elèv pase devan pou vin klike sou chak imaj ki sou ekran an	Yon (1) elèv ap pase devan.
2	Mèt la ap anonse elèv yo pral di non chak imaj yo, youn apre lòt epi l ap mande elèv ki sou tablo a, apre chak mo elèv yo di, pou l klike sou imaj la pou yo ka verifeye si se mo yo di a imaj la reprezante vre.	Elèv yo ap koute konsiy mèt la.
3	Mèt la ap lonje dwèt li sou chak imaj, youn apre lòt.  <b>Remak.</b> Mèt la ap kapte atansyon elèv yo sou prezans son [è] nan chak mo yo, jan sa ye nan konsiy ki sou ekran an.	Elèv yo ap di non imaj ki konsène a. Elèv ki sou ta blo ap klike sou imaj la, tousuit apre.

- 1
- 2
- 3
- 4
- 5
- 6
- 7
- 8
- 9
- 10
- 11
- 12

 Nan non tout imaj sa yo gen son [è]. Jwenn non imaj yo epi klike sou yo pou nou verifeye.

















Ekran 2

Dire	Materyèl	Ki kote	Kalite aktivite	Kantite ekran
	TNI	Nan klas	Ansanm	1

Etap	Aksyon mèt la	Aksyon elèv la/yo
1	Met la ap envite elèv yo bat men yo, chak fwa yo tande son [è] nan yon seri mo ki an rapo ak yon seri imaj sou ekran an.	Koute konsiy pwofesè la.
2	Klike sou chak imaj yo, youn apre lòt.	Gade, koute epi bat men, apre yo fin tande non chak imaj ki gen son [è].

**Remak.** Se mo « adwaz », « bato » ak « kreyon » ki pa gen son [è] nan lis la. Elev yo pa ta dwe bat men pou 3 mo sa yo.

- 1
- 2
- 3
- 4
- 5
- 6
- 7
- 8
- 9
- 10
- 11
- 12

Bat men nou si nou tande son [è] nan non imaj yo.

Ekran 3

Dire	Materyèl	Ki kote	Kalite aktivite	Kantite ekran
	TNI + estilè	Nan klas	Ansanm	1

Etap	Aksyon mèt la	Aksyon elèv la
1	Mèt la ap mande elèv yo kilès pami yo ki gen son [è] nan non yo.	Koute konsiy lan epi leve dwèt yo.
2	Envite elèv ki leve men yo, youn apre lòt, pou yo di non yo	Koute epi di non an, pou tout rès klas la.

- 1
- 2
- 3
- 4
- 5
- 6
- 7
- 8
- 9
- 10
- 11
- 12



Kiyès nan klas la ki gen son [è] nan non li ?



Ekran 4

Dire	Materyèl	Ki kote	Kalite aktivite	Kantite ekran
	TNI + estilè	Nan klas	Ansanm	1

Etap	Aksyon mèt la	Aksyon elèv la
1	Envite elèv yo gade sou tablo a.	Koute konsiy lan epi gade.
2	Klike sou chak lèt « è » yo, youn apre lòt epi mande elèv yo gade kijan yo reprezante son [è] alekri.	Koute epi gade.

**Remak.** Mèt la ap repete menm aksyon an plizyè fwa, jiska 4 fwa, epi an dezòd, pou elèv yo ka byen rive fè asosyasyon ant son [è] ak divès fòm li prezante.

- 1
- 2
- 3
- 4
- 5
- 6
- 7
- 8
- 9
- 10
- 11
- 12

 Koute son an epi gade ki jan li ekri.



è



è




È

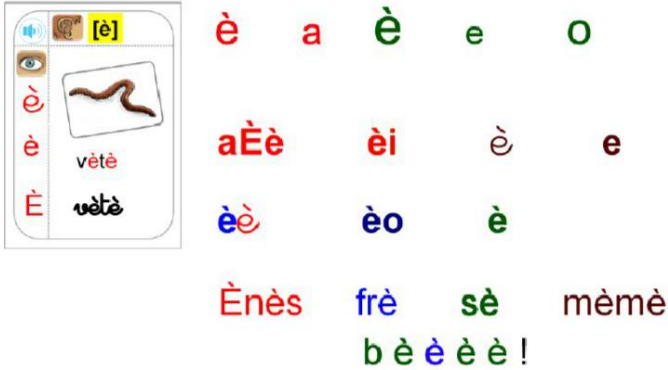
Ekran 5

Dire  	Materyèl TNI + estilè	Ki kote Nan klas	Kalite aktivite Ansanm	Kantite ekran 1
---	--------------------------	---------------------	---------------------------	--------------------


Etap	Aksyon mèt la	Aksyon elèv la/yo
1	Mèt la ap chwazi kèk elèv, youn apre lòt, epi l ap mande yo chak, pou al antoure yon (1) lèt «è» sou tablo a.	Chak elèv, yo chwazi, pral antoure yon (1) lèt «è» ak estilè a, sou tablo a.
2	Mèt la ap envite elèv yo gade imaj vètè a, nan kare adwat tablo lèt yo, epi l ap mande yo kisa imaj la reprezante.	Koute kesyon mèt la, bay repons lan.
3	L ap mande yo li mo ki make anba imaj etajè a. L ap mande yon elèv al idantifye lèt « è » nan mo a. L ap mande l pou l tou pwofite li chak grenn lèt ki agoch yo tou nan sans vètikal.	Elev yo ap li mo a. Yon elèv ap antoure lèt « è » nan mo etajè. L ap tou pwofite li lèt ki agoch imaj etajè a, soti anlè rive anba.
	<b>Remak.</b> Mèt la ka chwazi jiska dis (10) elèv, pou al antoure yon (1) lèt « è », paske gen 10 lèt « è », nan gran tablo a.	

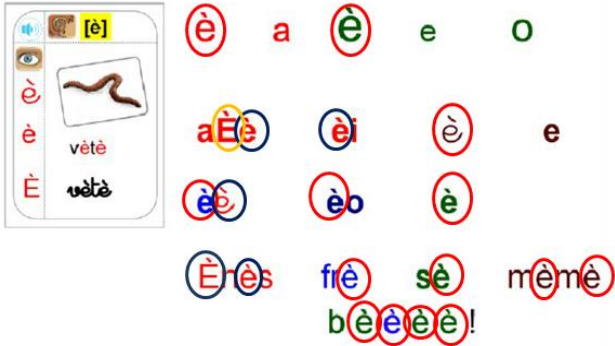
- 1
- 2
- 3
- 4
- 5
- 6
- 7
- 8
- 9
- 10
- 11
- 12

 Jwenn tout lèt "è" epi antoure yo.



Ekran 6

 Jwenn tout lèt "è" epi antoure yo.




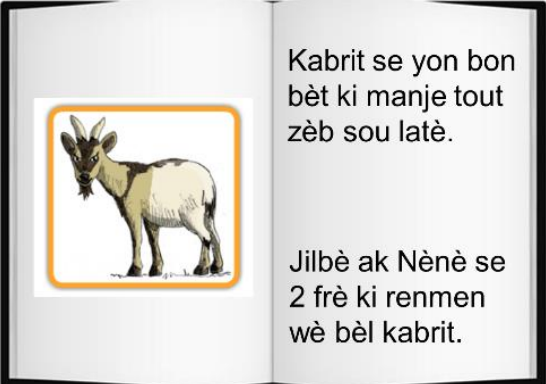
Ekran korije

Dire  	Materyèl TNI + estilè	Ki kote Nan klas	Kalite aktivite Pèsonèl/ansanm	Kantite ekran 7
---	--------------------------	---------------------	-----------------------------------	--------------------

Etap	Aksyon mèt la	Aksyon elèv la
1	Li tèks sou kabrit la pou elèv yo, fraz pa fraz, mo pa mo.	Koute epi gade.
2	Envite kèk elèv, youn apre lòt, pou al antoure yon lèt « è » nan yon fraz yo.	Elèv mèt la chwazi yo, ap antoure yon (1) lèt « è » nan yon fraz ki nan tèks la.

- 1
- 2
- 3
- 4
- 5
- 6
- 7
- 8
- 9
- 10
- 11
- 12

 Tande, repete epi antoure tout lèt "è" yo.



Ekran 7




Ekran korije

Dire   	Materyèl TNI + estilè	Ki kote Nan klas	Kalite aktivite Pèsonèl/ansanm	Kantite ekran 1
--	--------------------------	---------------------	-----------------------------------	--------------------

Etap	Aksyon mèt la	Aksyon elèv la/yo
1	Mèt la ap chwazi senk (5) elèv, youn apre lòt: 2 premye yo pral klike sou flèch agoch fraz an dezòd yo pou yo tande yon fraz. Apre sa, y ap klike sou chak grenn mo adwat flèch yo pou yo tande mo yo, grenn pa grenn. Lè yo fini, y ap deplase chak grenn mo pou mete yo nan kaz adwat yo, nan lòd, pou fòme fraz yo te tande a.	Koute konsiy mèt la epi egzekite li.
2	Twa (3) elèv apre yo ap fè menm jan an sou flèch yo, men, fwa sa a, y ap tande yon mo nòmal epi lè yo klike sou chak lèt yo, yo tande yon son. Lè yo fini, y ap mete chak lèt yo nan lòd pou fòme mo.	Koute konsiy mèt la epi egzekite li.

- 1
- 2
- 3
- 4
- 5
- 6
- 7
- 8
- 9
- 10
- 11
- 12

 Koute epi deplase mo yo pou nou fòme fraz epi deplase lèt yo pou nou fòme mo.

frè Nènè Jilbè se →


se sè gran Jilbè Èmit →

è n è n →

è j b l i →

t è i m →

Ekran 8

 Koute epi deplase mo yo pou nou fòme fraz epi deplase lèt yo pou nou fòme mo.

Jilbè se frè Nènè

Èmit se gran sè Jilbè

n è n è

j i l b è

è m i t

Ekran korije

Dire   	Materyèl TNI + estilè	Ki kote Nan klas	Kalite aktivite pèsònèl	Kantite ekran 1
--	--------------------------	---------------------	----------------------------	--------------------



Etap	Aksyon mèt la	Aksyon elèv la/yo
1	Mèt la ap mande elèv yo pran adwaz yo pou y al reyalize lèt « è »	Elèv yo ap mete adwaz yo deyò.
2	Mèt la ap envite elèv yo gade sa k ap pase sou tablo a. Klike sou rektang ble a fè elèv yo suiv kijan pou yo reyalize lèt « è ».	Elèv yo ap suiv mouvman kreyon an sou tablo a.
3	Mèt la ap mande elèv yo pou yo fè menm jan ak animasyon an sou adwaz yo.	Elèv yo ap reyalize lèt « è » sou adwaz yo.

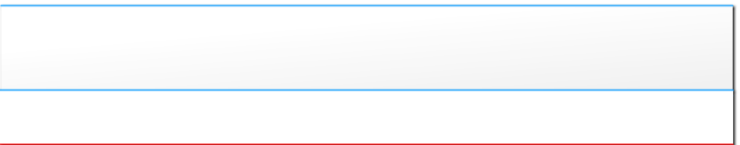
- 1
- 2
- 3
- 4
- 5
- 6
- 7
- 8
- 9
- 10
- 11
- 12



Gade kijan yo fè lèt **è** epi fè menm jan an.

è



Ekran 9


Ekran korije




Dire  	Materyèl TNI + estilè	Ki kote Nan klas	Kalite aktivite Pèsonèl/ansanm	Kantite ekran 1
---	--------------------------	---------------------	-----------------------------------	--------------------


Etap	Aksyon mèt la	Aksyon elèv
1	Mèt la ap envite elèv yo gade imaj ki adwat yo, sou tablo a. L ap mande yo pou yo di non sa yo wè yo.	Koute konsiy mèt la, gade imaj yo, di non sa yo wè yo.
2	L ap mande yo pou yo li mo yo wè yo, epi apre sa, pou yo ekri yo.	Koute konsiy mèt la, li mo yo epi ekri yo.

- 1
- 2
- 3
- 4
- 5
- 6
- 7
- 8
- 9
- 10
- 11
- 12


 Gade imaj la, di non li epi ekri li.



koulè
koulè



etajè
etajè



kafetyè
kafetyè

Ekran 10

Dire	Materyèl	Ki kote	Kalite aktivite	Kantite ekran
	TNI + estilè	Nan klas	Pèsonèl	1

Etap	Aksyon mèt la	Aksyon elèv
1	Mèt la ap chwazi kat (4) elèv , youn apre lòt epi l ap mande yo al deplase youn nan mo ki sou ekran yo, pou mete l anba imaj ki koresponn ak mo yo.	Chak elèv, yo chwazi yo, ap deplase youn nan mo yo pou mete l anba imaj li koresponn avèk li a.
2	Mèt la ap mande chak elèv sa yo pou montre lèt « è » nan mo sa yo, apre sa.	Chak elèv yo ap montre lèt « è », lè yo fin mete mo yo nan plas yo.

- 1
- 2
- 3
- 4
- 5
- 6
- 7
- 8
- 9
- 10
- 11
- 12

Mete mo yo anba imaj ki koresponn ak yo.




flè

etajè

traktè

kafetyè

Ekran 11

Mete mo yo anba imaj ki koresponn ak yo.




traktè

flè

etajè

kafetyè

Ekran korije

Dire	Materyèl	Ki kote	Kalite aktivite	Kantite ekran
	TNI + estilè	Nan klas	Ansanm	1

Etap	Aksyon mèt la	Aksyon elèv la/yo
1	Li konsiy lan.	Koute konsiy lan.
2	Pwofesè a ap envite elèv yo gade sa k ap pase sou tablo a, nan animasyon an. Epi l ap envite chak elèv vin fè menm jan ak animasyon an devan klas la.	Vin fè menm jan ak animasyon an.

- 1
- 2
- 3
- 4
- 5
- 6
- 7
- 8
- 9
- 10
- 11
- 12

 Gade ki lèt timoun nan ap fè ak dwèt li epi pou nou ka jwe apre sa.



Ekran 12

# Leson 12

## Kominikasyon oral

### Konsiy oral senp



## Rezime tout aktivite kou a:

### M ap obsève / M ap koute / M ap pale



**Aktivite 1** : Obsève egzekisyon yon konsiy yo resevwa aloral.



**Aktivite 2** : Idantifye aksyon ki reprezante egzekisyon yon konsiy yo tande.



**Aktivite 3** : Egzekite yon konsiy ou resevwa aloral.



**Aktivite 4** : Transmèt yon konsiy ou resevwa aloral.



**Aktivite 5** : Dekouvri fason yo pase yon konsiy ki reprezante yon lòd.



**Aktivite 6** : Dekouvri fason yo pase yon konsiy ki reprezante yon sèvis yo mande.



**Aktivite 8** : Fòmile yon konsiy ki reprezante yon sèvis ou mande.

### M ap antrene



**Aktivite 9** : Oganize yon fraz ki pèmèt ou mande yon sèvis. Oganize yon fraz ki pèmèt ou pase yon lòd.

### Sa mwen ka fè



**Aktivite 10** : Transmèt yon konsiy oral nan fè jwèt.

### Mwen konprann



**Aktivite 7**: Fòmile yon konsiy ki reprezante yon lòd ou pase.

Dire	Materyèl	Ki kote	Kalite aktivite	Kantite ekran
	TNI	Nan klas	Ansanm	1

Etap	Aksyon mèt la	Aksyon elèv yo
1	Mèt la ap envite elèv yo gade animasyon an, pandan y ap koute sa k ladan li.	Elèv yo ap gade epi y ap koute.
2	Mèt la ap mande elèv yo kisa yo wè Ana fè.	Elèv yo ap reponn kesyon mèt la.

**Repons: Elèv yo ta dwe reponn: « Ana bay Jan yon kreyon ».**

1

2

3

4

5

6

7


8

9

10



Klike, tandè epi di kisa nou wè Ana fè.



Ekran 1

Dire	Materyèl	Ki kote	Kalite aktivite	Kantite ekran
	TBI ak estilè	Nan klas	Ansanm	1

Etap	Aksyon mèt la	Aksyon elèv la/yo
1	Prwofesè la ap envite 1 elèv pase devan.	Yon elèv ap pase devan.
2	Mèt la ap mande elèv la pou l klike sou Ana, pou l deplase imaj li kwè ki reprezante sa Ana ap tann nan, pou l plase l nan kare bò kote Ana a.	Elèv la ap fè sa mèt la mande l fè a. Lòt elèv yo ap suiv sa l ap fè sou tablo a.

**Repons: Bon imaj la se sa ki montre Jan ki leve yon vè dlo anlè.**

- 1
- 2
- 3
- 4
- 5
- 6
- 7
- 8
- 9
- 10

 Klike sou imaj Ana pou nou tande sa li di epi glise bon imaj la nan kare sou kote li a.











Ekran 2

 Klike sou imaj Ana pou nou tande sa li di epi glise bon imaj la nan kare sou kote li a.











Ekran korije

Dire	Materyèl	Ki kote	Kalite aktivite	Kantite ekran
	TNI	Nan klas	Ansanm	1

Etap	Aksyon mèt la	Aksyon elèv la/yo
1	Mèt la ap envite yon elèv vin klike sou Jan. Epi l ap mande elèv yo pou yo fè sa yo tande Jan mande yo fè a.	Koute sa mèt la di. Koute sa Jan mande yo fè a. Bat bravo 9 fwa.

- 1
- 2
- 3
- 4
- 5
- 6
- 7
- 8
- 9
- 10

 Klike sou imaj Jan an pou nou konnen kisa li mande nou fè.



Ekran 3

 Klike sou imaj Jan an pou nou konnen kisa li mande nou fè.



Ekran korije



Dire	Materyèl	Ki kote	Kalite aktivite	Kantite ekran
	TNI + estilè	Nan klas	Ansanm	1

Etap	Aksyon mèt la	Aksyon elèv la
1	Pwofesè a ap envite elèv yo tande divès konsiy madmwazèl la ap bay. Chak fwa li pral klike (klike 7 fwa) sou madmwazèl la, l ap chwazi yon elèv diferan pou tande sa li di a epi pou li transmèt mesaj la bay yon lòt elèv.	Koute konsiy lan epi transmèt mesaj madmwazèl la bay lòt elèv.

1

2

3

4

5

6

7

8

9

10



Klike sou imaj pwofesè a pou nou tande epi bay elèv ki adwat nou a menm mesaj la.




Dire 	Materyèl TNI + estilè	Ki kote Nan klas	Kalite aktivite Ansanm	Kantite ekran 1
---	--------------------------	---------------------	---------------------------	--------------------

Etap	Aksyon mèt la	Aksyon elèv la
1	Mèt la ap envite yon (1) elèv pase devan.	Elèv la ap pase devan.
2	Mèt la ap mande elèv la pou l klike sou chak kare jòn yo, pou l koute pawòl ki ladan yo epi pou l deplase sa li kwè ki reprezante yon lòd.	Elèv la ap fè sa mèt la mande l fè a. Lot elèv yo ap suiv sa l ap fè sou tablo a.

**Remak.** Bon kare a se sa ki di : « Ana, chita tousuit » la.

- 1
- 2
- 3
- 4
- 5
- 6
- 7
- 8
- 9
- 10


 Klike, koute epi deplase rektang jòn kote yo pase yon lòd, mete l nan bwat wouj la.

Ana fè bèl nòt jodi a.


Jan, èske w ka pretem yon kreyon silvoupè?

Ana, chita tousuit!

Jan ale kay matant li jodi a.



Ekran 5

 Klike, koute epi deplase rektang jòn kote yo pase yon lòd, mete l nan bwat wouj la.

Ana fè bèl nòt jodi a.

Jan, èske w ka pretem yon kreyon silvoupè?

Ana, chita tousuit!

Jan ale kay matant li jodi a.

Ekran korije

Dire	Materyèl	Ki kote	Kalite aktivite	Kantite ekran
 	TNI + estilè	Nan klas	Ansanm	1

Etap	Aksyon mèt la	Aksyon elèv la/yo
1	Pwofesè a ap envite yon (1) elèv pase devan.	Elèv la ap pase devan.
2	pwofesè a ap mande elèv la pou l klike sou chak kare..., pou l koute pawòl ki ladan yo epi pou l deplase sa li kwè ki reprezante yon sèvis pwofesè a mande.	Elèv la ap fè sa mèt la mande l fè a. Lòt elèv yo ap suiv sa l ap fè sou tablo a.


**Remak.** Bon kare a se sa ki di : « Jan, ou ka ede m efase tablo a, silvoupè? »

- 1
- 2
- 3
- 4
- 5
- 6
- 7
- 8
- 9
- 10


 Klike, koute epi deplase rektang jòn kote pwofesè a mande Jan yon sèvis, mete l nan bwat wouj la



Jan, chita tousuit!



Jan, ou ka efase tablo a pou mwen silvoupè?





Jan kontan anpil.



Jan, pou kisa ou pa t vin lekòl yè?

Ekran 6

 Klike, koute epi deplase rektang jòn kote pwofesè a mande Jan yon sèvis, mete l nan bwat wouj la



Jan, chita tousuit!



Jan, ou ka efase tablo a pou mwen silvoupè?



Jan, ou ka efase tablo a pou mwen silvoupè?



Jan kontan anpil.




Jan, pou kisa ou pa t vin lekòl yè?





Ekran korije

Dire  	Materyèl TNI + estilè	Ki kote Nan klas	Kalite aktivite Pèsonèl/ansanm	Kantite ekran 1
---	--------------------------	---------------------	-----------------------------------	--------------------

Etap	Aksyon mèt la	Aksyon elèv la/yo
1	Mèt la ap envite elèv yo byen gade chak imaj ki sou tablo a.	Gade imaj yo.
2	L ap mande elèv yo pou yo di ki kalite lòd yo te pase Jan, selon sa yo wè nan chak imaj yo.	Elèv mèt la bay lapawòl yo ap di fraz ki reprezante lòd ki koresponn ak chak imaj yo wè yo.
	<p><b>Remak.</b> Mèt la ap bay chak moun lapawòl, youn apre lòt. Men kèk repons ki posib pou imaj yo:</p> <p><b>Pou:</b> Jan ap ekri _____ « Jan, al fè devwa w, tousuit! »                  Jan ap jwe boul _____ »Jan, ale jwe! »                  Jan ap etidye _____ »Jan, etidye leson w !»                  Jan ap benyen _____ »Jan, al benyen! »</p>	

- 1
- 2
- 3
- 4
- 5
- 6
- 7
- 8
- 9
- 10

 Gade epi di ki lòd yo te pase Jan pou chak imaj sa yo.

Ekran 7

Dire 	Materyèl TNI + estilè	Ki kote Nan klas	Kalite aktivite Pèsonèl/ansanm	Kantite ekran 1
--	--------------------------	---------------------	-----------------------------------	--------------------


Etap	Aksyon mèt la	Aksyon elèv la/yo
1	Mèt la ap envite elèv yo byen gade chak imaj ki sou tablo a.	Gade imaj yo.
2	L ap mande elèv yo pou yo di ki kalite sèvis yo te mande Ana, selon sa yo wè nan chak imaj yo.	Elèv mèt la bay lapawòl yo ap di fraz ki reprezante sèvis yo te mande Ana, ki koresponn ak chak imaj yo wè yo.
	<p><b>Remak.</b> Mèt la ap bay chak moun lapawòl, youn apre lòt. Men kèk repons ki posib pou imaj yo:</p> <p><i>Pou: Ana ap lonje yon vè dlo bay_ « Ana, ou ka ban m enpe dlo, silvouplè? »                  Ana ap bale kay la_ »Ana, ede m bale kay la, silvouplè! »                  Ana ap bay yon peny_ »Ana, ou ka prete m yon peny, silvouplè !»</i></p>	

- 1
- 2
- 3
- 4
- 5
- 6
- 7
- 8
- 9
- 10

 Gade epi di ki sèvis yo te mande Ana pou chak imaj sa yo.







Ekran 8

Dire 	Materyèl TNI + estilè	Ki kote Nan klas	Kalite aktivite pèsonèl	Kantite ekran 1
--	--------------------------	---------------------	----------------------------	--------------------

Etap	Aksyon mèt la	Aksyon elèv la/yo
1	Mèt la ap mande yon premye elèv pase devan.	Elèv la ap pase devan.
2	Mèt la ap mande elèv la gade imaj agoch la, klike sou chak mo ki adwat li yo pou l ka tandè yo epi pou l mete mo sa yo nan lòd.	L ap egzekite konsiy mèt la, pou l ka rive konstwi yon fraz nòmral
3	Mèt la ap mande yon lòt elèv pase devan pou fè menm travay la pou dezyèm fraz la.  <b>Remak.</b> Elèv yo ap òganize fraz yo konsa:  1. Ana, èske ou ka prete mwen yon kreyon, silvouplè? 2. Jan, chita tousuit!	Elèv la ap egzekite konsiy mèt la, pou l ka rive konstui yon fraz nòmral

- 1
- 2
- 3
- 4
- 5
- 6
- 7
- 8
- 9
- 10

 Gade imaj yo epi mete mo yo nan lòd pou nou fòme fraz.

Mande yon sèvis



ou Ana prete ka èske mwen yon silvouplè kreyon

---

Pase yon lòd



chita Jan tousuit

---

Ekran 9

 Gade imaj yo epi mete mo yo nan lòd pou nou fòme fraz.

Mande yon sèvis



Ana èske ou ka prete mwen yon kreyon silvouplè

---

Pase yon lòd



Jan chita tousuit


---

Ekran korije

Dire  	Materyèl TNI + estilè	Ki kote Nan klas	Kalite aktivite Pèsonèl/ansanm	Kantite ekran 1
---	--------------------------	---------------------	-----------------------------------	--------------------

Etap	Aksyon mèt la	Aksyon elèv
1	Mèt la ap envite elèv yo fè yon ti jwèt ki rele « <b>telefòn arab</b> ».	Koute konsiy mèt la.
2	L ap di youn ki chita devan nèt oswa dèyè nèt pawòl sa a nan zòrèy:  <b>«Ranmase tout ti fatra ou jwenn anndan klas la pou w jete yo nan poubèl ki sou lakou a »</b>  Epi l ap mande l pou l transmèt konsiy sa a bay elèv ki sou kote li a, nan zòrèy tou, san lòt yo pa tande, jiskaske mesaj la rive jwenn yon dènye elèv nan klas la.  <b>Remak.</b> L ap mande dènye elèv la pou l di ki mesaj li resevwa pou tout klas la byen fò, pou l ka wè si elèv yo te byen transmèt li.	Koute mesaj kanmarad la ap bay la epi transmèt li bay lòt kanmarad ki sou kote l la.

- 1
- 2
- 3
- 4
- 5
- 6
- 7
- 8
- 9
- 10



Ekran 10

# Lesson 13

## Son m





## Rezime tout aktivite kou a:

### Obsève/ koute/ li



**Aktivite 1** : Dekouvri son [m] – Idantifye mo ki gen son [m] ladan yo, apati imaj.



**Aktivite 2** : Idantifye mo ki gen son [m] ladan yo, apati imaj.



**Aktivite 3** : Idantifye plas son [m], nan divès mo li parèt.



**Aktivite 4** : Idantifye mo ki gen son [m] ladan yo, nan divès pozisyon, apati imaj.



**Aktivite 5** : Idantifye non elèv ki gen son [m] nan klas la.



**Aktivite 6** : Idantifye diferan fason yo ekri son [m].




**Aktivite 7** : Idantifye lèt « m » sou tout fòm ak nan tout mo.

### Mwen konprann



**Aktivite 8** : Li silab ki fèt ak lèt « m ».



**Aktivite 9** : Li mo ki gen lèt « m » ladan yo.



**Aktivite 10** : Idantifye silab ki gen lèt « m » ladan yo.

### Map antrene



**Aktivite 11** : Relye mo ki gen lèt « m » ladan yo ak imaj ki koresponn avèk yo.



**Aktivite 12** : Li mo ki gen lèt « m » ladan yo.

### Map ekri



**Aktivite 13** : Reyalize lèt m selon yon modèl.



**Aktivite 14** : Repwodui mo ki gen lèt « m » dapre yon modèl.

### Sa mwen ka fè



**Aktivite 15** : Asosye mo ki gen lèt « m » ladan yo ak imaj ki koresponn ak yo.



**Aktivite 16** : Antoure lèt « m » nan yon tèks.


Dire	Materyèl	Ki kote	Kalite aktivite	Kantite ekran
	TNI + estilè	Nan klas	Ansanm	1

Etap	Aksyon mèt la	Aksyon elèv yo
1	Mèt la ap li konsiy lan epi l ap envite yon (1) elèv pase devan pou vin klike sou chak imaj ki sou ekran an.	Elèv yo ap tande konsiy lan epi yon (1) elèv ap pase devan.
2	Mèt la ap envite elèv yo di non chak imaj yo, youn apre lòt epi l ap mande elèv ki sou tablo a, apre chak mo elèv yo di, pou l klike sou imaj la pou yo ka verifye si se mo elèv yo di a imaj la reprezante vre.	Elèv yo ap koute konsiy mèt la.
3	Mèt la ap montre chak imaj ak estilè a, youn apre lòt.	Elèv yo ap di non imaj mèt la montre a. Elèv ki sou tablo a ap klike sou imaj la, tousuit apre.

**Remak.** Mèt la ap kapte atansyon elèv yo sou prezans son [m] nan chak mo yo, jan sa ye nan konsiy ki sou ekran an.



Tande epi repete non tout desen yo.



Ekran 1


- 1
- 2
- 3
- 4
- 5
- 6
- 7
- 8
- 9
- 10
- 11
- 12


Dire 	Materyèl TNI + Estilè	Ki kote Nan klas	Kalite aktivite Ansanm	Kantite ekran 1
---	--------------------------	---------------------	---------------------------	--------------------

Etap	Aksyon mèt la	Aksyon elèv la/yo
1	Mèt la ap li konsiy lan epi l ap envite yon elèv pase devan pou vin antoure imaj li remake non yo gen son [m] ladan yo.	Koute konsiy mèt la.
2	Mèt la ap mande klas la si yo dakò, chak fwa elèv la antoure yon imaj.	Elèv ki sou tablo a ap antoure imaj ki gen son [m] nan non yo. Lòt elèv yo ap suiv sa l ap fè a epi y ap reponn si yo dakò, chak fwa mèt la mande yo sa.

**Remak.** Se «mapou, palmis, fwomaj, joumou, founmi, alimèt » ki gen son [m] pami imaj yo.

- 1
- 2
- 3
- 4
- 5
- 6
- 7
- 8
- 9
- 10
- 11
- 12

 Antoure lè nou tande son [m].



Ekran 2

 Antoure lè nou tande son [m].



Ekran korije

Dire	Materyèl	Ki kote	Kalite aktivite	Kantite ekran
	TNI + estilè	Nan klas	Ansanm	1

Etap	Aksyon mèt la	Aksyon elèv la
1	Mèt la ap li konsiy lan epi l ap mande yon elèv pase devan pou al kolorye kaz ki koresponn ak kote yo tande son [m] parèt nan chak mo, apati chak imaj. pou li.	Elèv yo ap koute konsiy lan epi suiv repons elèv ki sou tablo a.
2	Mèt la ap mande rès klas la si yo dakò.	Rès klas la ap kòmante sa elèv la fè a epi korije si se nesesè.

- 1
- 2
- 3
- 4
- 5
- 6
- 7
- 8
- 9
- 10
- 11
- 12

Kolorye kazye kote nou tande son [m] an pou chak imaj.

Ekran 3

Kolorye kazye kote nou tande son [m] an pou chak imaj.

Ekran korije

Dire	Materyèl	Ki kote	Kalite aktivite	Kantite ekran
	TNI + estilè	Nan klas	Ansanm	1

Etap	Aksyon mèt la	Aksyon elèv la
1	Mèt la ap li konsiy lan pou tout klas la ka tandè.	Elèv yo ap tandè konsiy lan.
2	L ap mande youn oswa 2 elèv pase devan pou vin mete chak imaj nan kaz pa yo. Mèt la ap mande rès klas la si yo dakò avèk sa elèv ki sou tablo a fè a. <b>Mo yo se: mato, yanm, lim, melon, plim, mayi.</b>	Youn oswa 2 elèv ap pase devan, Y ap mete chak imaj nan plas yo. Lòt elèv yo ap suiv sa elèv ki sou tablo yo ap fè a. Elèv yo ap fè remak epi korije si sa nesesè.



**Remak:** ekran sa pa obligatwa. Nou ka toujou pa fè ekran sa si n pa gen tan.

- 1
- 2
- 3
- 4
- 5
- 6
- 7
- 8
- 9
- 10
- 11
- 12

Mete tout imaj ki gen son [m] nan kòmansman non yo nan (1) epi sa yo ki gen son [m] nan finisman non yo nan (2).

1	2

Ekran 4

Mete tout imaj ki gen son [m] nan kòmansman non yo nan (1) epi sa yo ki gen son [m] nan finisman non yo nan (2).

1	2

Ekran korije

Dire	Materyèl	Ki kote	Kalite aktivite	Kantite ekran
 	TNI + Estilè	Nan klas	Ansanm	1

Etap	Aksyon mèt la	Aksyon elèv la/yo
1	Li konsiy lan.	Koute konsiy lan.
2	<p>Mande elèv ki jwenn yon non, leve men l pou l di non an. Fè elèv ki gen non sa a, kanpe pou l ka di si li dakò non li gen son [m] ladan l. Fè repete non an pou tout elèv ka byen tandè.</p> <p><b>Remak:</b> Si pa gen elèv nan klas la ki gen son sa a nan non li, fè elèv yo site non lòt moun yo konnen ki gen son an nan non yo.</p>	<p>Kanpe epi di non an. Repete non an plizyè fwa.</p>

- 1
- 2
- 3
- 4
- 5
- 6
- 7
- 8
- 9
- 10
- 11
- 12

 Reflechi pou nou jwenn ki elèv nan klas la ki gen son [m] nan non li.
 



Ekran 5

Dire  	Materyèl TNI + Estilè	Ki kote Nan klas	Kalite aktivite Pèsonèl/ansanm	Kantite ekran 1
---	--------------------------	---------------------	-----------------------------------	--------------------

Etap	Aksyon mèt la	Aksyon elèv la
1	Mande elèv yo kisa yo wè sou ekran an.	Koute epi reponn.
2	Li konsiy lan. Klike sou premye kat la pou elèv yo tande son [m] a. Mande yo pou yo byen gade kijan yo fè lèt (m). Fè menm jan an pou lòt kat yo. Fè elèv yo remake menm son [m] sa a ka ekri plizyè fason.	Koute epi gade.

- 1
- 2
- 3
- 4
- 5
- 6
- 7
- 8
- 9
- 10
- 11
- 12

 Koute son an epi gade kijan li ekri.

  
m

  
m

  
M

Ekran 6

Dire 	Materyèl TNI + Estilè	Ki kote Nan klas	Kalite aktivite Ansanm	Kantite ekran 1
----------	--------------------------	---------------------	---------------------------	--------------------

Etap	Aksyon mèt la	Aksyon elèv la/yo
1	Li konsiy lan.	Koute konsiy lan.
2	Klike sou imaj agoch la pou elèv yo tandè son an ak mo a. Montre elèv yo kat ki agoch la epi atire atansyon sou twa fason diferan « m » nan parèt. Tou fè yo konnen yo pral antoure tout fòm « m » sa yo pami lòt lèt ak nan mo ki adwat yo.	Koute mèt la.
3	Envite kèk elèv vin sou tablo a, youn apre lòt, pou antoure lèt « m » yo. Mande rès elèv yo si yo dakò ak sa elèv ki sou tablo a fè a.	Antoure lèt « m ». Di si yo dakò ak si yo pa dakò epi korije si sa nesesè.

- 1
- 2
- 3
- 4
- 5
- 6
- 7
- 8
- 9
- 10
- 11
- 12




Antoure "m" tout kote nou wè li nan tablo a.

Ekran 7

Antoure "m" tout kote nou wè li nan tablo a.

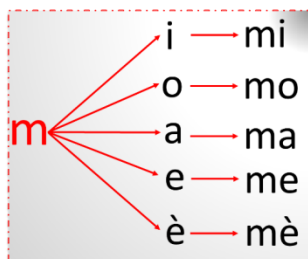
Ekran korije



Dire	Materyèl	Ki kote	Kalite aktivite	Kantite ekran
  	TNI + estilè	Nan klas	Pèsonèl	1
Etap	Aksyon mè la	Aksyon elèv la/yo		
1	Mèt la ap mande elèv yo byen gade sa ki ekri sou tablo a epi pou yo li.	Elèv yo ap suiv sa mè la di a epi y ap li.		



Li silab yo ak mo yo.



mè ma mi mo me oma  
mami mimi mèmè amè mamè

Dire	Materyèl	Ki kote	Kalite aktivite	Kantite ekran
	TNI + estilè	Nan klas	Pèsonèl	1

Etap	Aksyon mèt la	Aksyon elèv
1	Mèt la ap chwazi kat (4) elèv , youn apre lòt epi l ap mande yo pase devan pou al antoure bon mo yo nan youn nan divès liy mo sou ekran an.	Chak elèv ki chwazi yo ap pase youn apre lòt, devan tablo a, pou al antoure bon mo a.
2	Mèt la ap mande rès klas la pou suiv sa elèv li chwazi yo ap fè. Aprè sa chak elèv yo antoure, l ap mande rès klas la kòmante li.	Chak elèv yo ap antoure bon mo a. Lòt elèv yo ap bay kòmantè yo apre chak repons epi korije si gen bezwen.

- 1
- 2
- 3
- 4
- 5
- 6
- 7
- 8
- 9
- 10
- 11
- 12

Antoure tout sa ki menm ak modèl la.

mèmè mèmè mamè mènè emè mèmè amè

mamè mèmè amèm èmma mamè anmè manè

amè èma anè awè namè amè amè

ema ama emna ema mama ema ame

Antoure tout sa ki menm ak modèl la.

mèmè mèmè mamè mènè emè mèmè amè

mamè mèmè amèm èmma mamè anmè manè

amè èma anè awè namè amè amè

ema ama emna ema mama ema ame

Ekran 9

Dire	Materyèl	Ki kote	Kalite aktivite	Kantite ekran
	TNI + Estilè	Nan klas	Ansanm	1

Etap	Aksyon mèt la	Aksyon elèv la/yo
1	Pwofesè a ap li konsiy lan pou tout klas la ka tandè.	Elèv yo ap tandè konsiy lan.
2	Envite 2 elèv, youn pou chak liy, pase devan pou y al antoure silab ki menm ak yon modèl y ap wè agoch yon liy mo.	Elèv yo ap pase devan epi y ap antoure bon silab yo, nan chak liy mo yo.
3	Pwofesè a la ap mande rès klas la si yo dakò ak sa elèv la fè a.	Rès klas la ap bay kòmantè yo, epi korije si sa nesèsè.

- 1
- 2
- 3
- 4
- 5
- 6
- 7
- 8
- 9
- 10
- 11
- 12

Antoure **(ma)** nan premye liy nan epi **(mi)** nan dezyèm liy nan.

**(ma)** lad tomat lam kana sinema mare

**(mi)** tan demi domino legim sinema amidon

Ekran 10

Antoure **(ma)** nan premye liy nan epi **(mi)** nan dezyèm liy nan.

**(ma)** lad **(to)**mat lam kana **(si)**nama **(ma)**re

**(mi)**tan **(de)**mi **(do)**mino legim sinema **(a)**midon

Ekran korije


Dire  	Materyèl TNI + Estilè	Ki kote Nan klas	Kalite aktivite Ansanm	Kantite ekran 1
--	--------------------------	---------------------	---------------------------	--------------------

Etap	Aksyon mèt la	Aksyon elèv la
1	Mèt la ap mande yon elèv pase devan pou vin relye chak imaj ak mo ki koresponn avèk yo.	Yon elèv ap pase devan
2	Mèt la ap li konsiy lan pou li, yon fason pou tout klas la ka tandè tou. L ap mande l pou li relye chak mo ak imaj ki koresponn ak yo. Aprè chak mo elèv la relye, mèt la ap mande rès klas la kòmantè yo.	Elèv la ap egzekite konsiy mèt la apre tout elèv fin tandè konsiy lan. Rès elèv yo ap fè kòmantè epi pote koreksyon sou travay elèv la, si sa nesesè.











**Remak:** ekran sa pa obligatwa. Nou ka toujou pa fè ekran sa si n pa gen tan.

- 1
- 2
- 3
- 4
- 5
- 6
- 7
- 8
- 9
- 10
- 11
- 12








 Relye chak imaj ak mo ki koresponn nan.

moto    mache    mango    men    mouch    mayi

 Relye chak imaj ak mo ki koresponn nan.

moto    mache    mango    men    mouch    mayi

Ekran 11

Ekran korije

Dire  	Materyèl TNI + Estilè	Ki kote Nan klas	Kalite aktivite Ansanm	Kantite ekran 1
--	--------------------------	---------------------	---------------------------	--------------------

Etap	Aksyon mèt la	Aksyon elèv la
1	Mèt la ap mande elèv yo li mo yo, epi, apre chak sa yo li, l ap klike sou yo pou yo tande, pou yo ka verifye sa yo di a.	Elèv yo ap li chak mo mèt la montre yo.

1

2

3

4

5

6

7

8

9

10

11

12



Li mo sa yo, apres a klike pou nou verifye.

manman tomat chemiz mamit legim milèt 

Ekran 12

Dire  	Materyèl TNI + Estilè	Ki kote Nan klas	Kalite aktivite Pèsonèl	Kantite ekran 1
--	--------------------------	---------------------	----------------------------	--------------------

Etap	Aksyon mèt la	Aksyon elèv la
1	Li konsiy lan.	Koute konsiy lan.
2	Klike sou rektang ble a epi kite elèv yo gade kijan yo fè lèt « m ». Chwazi kèk elèv vin sou tablo a pou fè lèt la, youn apre lot.	Gade epi ekri.
3	Bay lot elèv yo swa yon fèy, swa yon adwaz oswa yon kaye, pou yo ka fè lèt « m » nan. Pase gade sa chak elèv ap fè epi ede sa ki gen difikilte.	Ekri.

12

13

14

15

16

 Gade kijan yo fè "m" epi fè menm jan.





Ekran 13

Dire  	Materyèl TNI + Estilè	Ki kote Nan klas	Kalite aktivite Ansanm	Kantite ekran 1
--	--------------------------	---------------------	---------------------------	--------------------

Etap	Aksyon mèt la	Aksyon elèv la
1	Li konsiy lan pou elèv yo.	Koute konsiy lan.
2	Fè elèv yo idantifie imaj yo epi li mo yo. Chwazi kèk elèv pou vin sou tablo, youn apre lòt, pou ekri mo yo.	Idantifye imaj yo, li mo yo, ekri mo yo.
3	Bay lòt elèv yo swa yon fèy, swa yon adwaz oswa yon kaye pou yo ka ekri mo yo.  Pase gade sa chak elèv ap fè epi ede sa ki gen difikilte.	Ekri.

12

13

14

15

16



Gade, di non imaj la epi ekri mo a.



mimi

mimi



mamit


mamit




Dire  	Materyèl TNI + Estilè	Ki kote Nan klas	Kalite aktivite Ansanm	Kantite ekran 1
--	--------------------------	---------------------	---------------------------	--------------------

Etap	Aksyon mèt la	Aksyon elèv
1	Li konsiy lan pou elèv yo. Kite yon ti tan pou elèv yo li mo yo poukont yo. Si yo pa ka li mo yo, ede yo.	Koute konsiy lan epi li mo yo.
2	Chwazi elèv ki pou vin sou tablo a pou deplase mo yo, mete anba bon imaj la. Chak fwa, mande rès elèv yo si yo dakò ak sa elèv ki sou tablo a fè a epi korije.	Deplase mo. Di si yo dakò ak si yo pa dakò.


- 12
- 13
- 14
- 15
- 16

 Mete chak mo anba imaj ki koresponn ak li.




mamit

legim




legim

manman



manman


mayi




mayi

mamit


Ekran 15

 Mete chak mo anba imaj ki koresponn ak li.



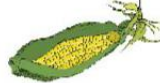
manman

manman




legim

legim



mayi

mayi



mamit

mamit

Ekran korije



Dire	Materyèl	Ki kote	Kalite aktivite	Kantite ekran
	TNI + Estilè	Nan klas	Ansanm	1

Etap	Aksyon mèt la	Aksyon elèv la/yo
1	Mèt la ap li konsiy lan L ap envite kèk elèv, youn apre lòt, pou vin antoure lèt « m » nan yon tèks.	Tande konsiy nan. Pase devan, youn apre lòt pou vin antoure « m » nan tèks la.
2	Mèt la ap envite yon elèv vin klike sou bouton “jwe” a pou elèv yo koute epi chante chante a.	Koute epi chante chante a.

- 12
- 13
- 14
- 15
- 16



**Remak:** ekran sa pa obligatwa. Nou ka toujou pa fè ekran sa si n pa gen tan.

Antoure **m** tout kote nou wè l nan chante a.  
Koute chante a epi chante l.

Lendi **m** al lekòl  
Madi **m** al lekòl  
Mèkredi **m** al lekòl  
Jedi **m** al lekòl  
Vandredi **m** al lekòl  
Samdi **m** al nan mache  
Dimanch **m** fè sa **m** vle

leskol

*Sous: "Ala Yon Bèl Timoun"*

Ekran 16

Antoure **m** tout kote nou wè l nan chante a.  
Koute chante a epi chante l.

Lendi **m** al lekòl  
Madi **m** al lekòl  
Mèkredi **m** al lekòl  
Jedi **m** al lekòl  
Vandredi **m** al lekòl  
Samdi **m** al nan mache  
Dimanch **m** fè sa **m** vle

leskol

*Sous: "Ala Yon Bèl Timoun"*

Ekran korije

# Leson 14

## Son n



## Rezime tout aktivite kou a:

### M ap obsève / M ap koute / M ap pale



**Aktivite 1** : Koute son [n] – Dekouvri mo ki gen son [n] ladan yo, apati imaj.



**Aktivite 2** : Idantifye mo ki gen son [n] ladan yo, nan divès pozisyon, apati imaj.



**Aktivite 3** : Idantifye plas son [n], nan divès mo li parèt.



**Aktivite 4** : Idantifye non elèv ki gen son [n] nan klas la.



**Aktivite 5** : Idantifye diferan fason yo ekri son son [n].

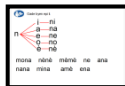


**Aktivite 6** : Idantifye lèt « n » sou tout fòm ak nan tout mo.



**Aktivite 7** : Li mo ki gen lèt « n » ladan yo.

### Mwen konprann



**Aktivite 8** : Li silab ki fèt ak lèt « n ».




**Aktivite 9** : Konplete mo ak silab ki gen lèt « n ».

### M ap antrene



**Aktivite 10** : Idantifye silab ki gen lèt « n » ladan yo.



**Aktivite 11** : Relye mo ki gen lèt « n » ladan yo ak imaj ki koresponn avèk yo.



**Aktivite 12** : Li mo ki gen lèt « n » ladan yo.

### M ap ekri



**Aktivite 13** : Reyalize lèt « n » selon yon modèl.



**Aktivite 14** : Repwodui mo ki gen lèt « n » dapre yon modèl.

### Sa mwen ka fè



**Aktivite 15** : Asosye mo ki gen lèt « n » ladan yo ak imaj ki koresponn ak yo.



**Aktivite 16** : Antoure lèt « n » nan yon tèks.

Dire	Materyèl	Ki kote	Kalite aktivite	Kantite ekran
	TNI + Estilè	Nan klas	Ansanm	1

Etap	Aksyon mèt la	Aksyon elèv yo
1	Mèt la ap li konsiy lan epi l ap envite yon (1) elèv pase devan.	Koute konsiy lan.
2	Mèt la ap envite elèv yo di non chak imaj yo, youn apre lòt epi l ap mande elèv ki sou tablo a, apre chak mo elèv yo di, pou l klike sou imaj la pou yo ka verifye si se mo elèv yo di a imaj la reprezante vre.	Di non imaj yo epi klike pou verifye.
3	Mèt la ap kapte atansyon elèv yo sou prezans son [n] nan chak mo yo. L ap fè yo peze sou son [n] an nan chak mo.	Peze sou son [n] an nan mo yo.

- 1
- 2
- 3
- 4
- 5
- 6
- 7
- 8
- 9
- 10
- 11
- 12

 Tande epi repete non desen yo.













Ekran 1

Dire 	Materyèl TNI + Estilè	Ki kote Nan klas	Kalite aktivite Ansanm	Kantite ekran 1
---	--------------------------	---------------------	---------------------------	--------------------

Etap	Aksyon mèt la	Aksyon elèv la
1	Mèt la ap li konsiy lan pou klas la. L ap mande yon elèv pase devan pou al kolorye kaz ki koresponn ak silab kote yo tande son [n] parèt nan chak mo, apati chak imaj.	Elèv yo ap koute konsiy lan. Yon elèv ap kolorye kaz ki koresponn ak silab kote yo tande son [n] parèt nan chak mo.
2	Mèt la ap mande rès klas la si yo dakò. <b>Remak:</b> .Mo yo se: Ana, kana, nounous, pyano, menajè, telefòn.	Rès klas la ap fè komantè sou sa elèv la fè a.

- 1
- 2
- 3
- 4
- 5
- 6
- 7
- 8
- 9
- 10
- 11
- 12

 Tande epi kolorye kazye kote nou tande son [n] an pou chak imaj.








Ekran 3

 Tande epi kolorye kazye kote nou tande son [n] an pou chak imaj.








Ekran korije

Dire	Materyèl	Ki kote	Kalite aktivite	Kantite ekran
	TNI + Estilè	Nan klas	Ansanm	1

Etap	Aksyon mèt la	Aksyon elèv la
1	Mèt la ap mande yon elèv pase devan pou vin mete chak imaj nan kaz pa yo.	Yon elèv ap pase devan.
2	L ap li konsiy lan pou tout klas la ka tandè. Mèt la ap mande rès klas la si yo dakò avèk sa elèv la fè a. <b>Mo yo se:</b> nounous, nich, nechèl, machin, lalin, nen	Elèv yo ap tandè konsiy lan. Elèv ki sou tablo a ap mete chak imaj nan plas yo. Lòt elèv yo ap suiv sa l ap fè a.  Elèv yo ap fè remak sou sa elèv la fè a.

- 1
- 2
- 3
- 4
- 5
- 6
- 7
- 8
- 9
- 10
- 11
- 12

Mete tout imaj ki gen son [n] nan kòmansman non yo nan (1) epi sa yo ki gen son [n] nan finisman non yo nan (2).

1

2

Ekran 2

Mete tout imaj ki gen son [n] nan kòmansman non yo nan (1) epi sa yo ki gen son [n] nan finisman non yo nan (2).

1

2

Ekran korije

Dire	Materyèl	Ki kote	Kalite aktivite	Kantite ekran
	TNI + Estilè	Nan klas	Ansanm	1

Etap	Aksyon mèt la	Aksyon elèv la
1	Li konsiy lan.	Koute konsiy lan.
2	Mande elèv ki jwenn yon non, leve men l pou l di non an. Fè elèv ki gen non sa a, kanpe pou l ka di si li dakò non li gen son [n] ladan l. Fè repete non an pou tout elèv ka byen tande.  <b>Remak:</b> Si pa gen elèv nan klas la ki gen son sa a nan non li, fè elèv yo site non lòt moun yo konnen ki gen son an nan non yo.	Kanpe epi di non an.  Repete non an plizyè fwa.

1

2

3

4

5

6

7

8

9

10

11

12



Reflechi pou nou jwenn ki elèv nan klas la ki gen son [n] nan non yo.



Dire  	Materyèl TNI + Estilè	Ki kote Nan klas	Kalite aktivite Ansanm	Kantite ekran 1
---	--------------------------	---------------------	---------------------------	--------------------

Etap	Aksyon mèt la	Aksyon elèv la
1	Mande elèv yo kisa yo wè sou ekran an.	Koute epi reponn.
2	Li konsiy lan. Klike sou premye kat la pou elèv yo tande son [n] a. Mande yo pou yo byen gade kijan yo fè lèt (n). Fè menm jan an pou lòt kat yo. Fè elèv yo remake menm son [n] sa a ka ekri plizyè fason.	Koute epi gade.

1

2

3

4

5

6

7

8

9

10

11

12



Koute son an epi gade kijan li ekri.




Ekran 5




Dire  	Materyèl TNI + Estilè	Ki kote Nan klas	Kalite aktivite Ansanm	Kantite ekran 1
---	--------------------------	---------------------	---------------------------	--------------------


Etap	Aksyon mèt la	Aksyon elèv yo
1	Li konsiy lan.	Koute konsiy lan.
2	Klike sou imaj agoch la pou elèv yo tande son an ak mo a. Montre elèv yo kat ki agoch la epi atire atansyon yo sou twa fason diferan « n » a parèt. Tou fè yo konnen yo pral antoure tout fòm « n » sa yo pami lòt lèt ak nan mo ki adwat yo.	Koute mèt la.
3	Envite kèk elèv vin sou tablo a, youn apre lòt, pou antoure lèt « n » yo. Mande rès elèv yo si yo dakò ak sa elèv ki sou tablo a fè a.	Antoure lèt « n ». Di si yo dakò ak si yo pa dakò.

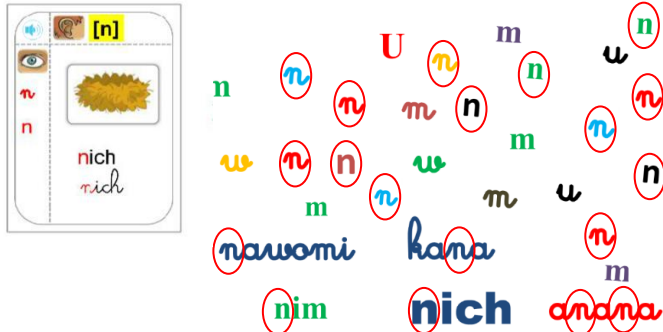
- 1
- 2
- 3
- 4
- 5
- 6
- 7
- 8
- 9
- 10
- 11
- 12

 Antoure "n" tout kote nou wè li nan tablo a.



Ekran 6

 Antoure "n" tout kote nou wè li nan tablo a.




Ekran korije

Dire   	Materyèl TNI + Estilè	Ki kote Nan klas	Kalite aktivite Ansanm	Kantite ekran 1
--	--------------------------	---------------------	---------------------------	--------------------

Etap	Aksyon mèt la	Aksyon elèv
1	Mèt la ap chwazi kat (4) elèv , youn apre lòt epi l ap mande yo pase devan pou al antoure bon mo a nan youn nan divès kolonn mo sou ekran an.	Chak elèv yo chwazi yo ap pase youn apre lòt, devan tablo a, pou al antoure bon mo a.
2	Mèt la ap mande rès klas la pou suiv sa elèv li chwazi yo ap fè. Aprè sa chak elèv yo antoure, l ap mande rès klas la kòmante li.	Chak elèv yo ap antoure bon mo a. Lòt elèv yo ap bay kòmantè yo apre chak mo elèv ki sou tablo a antoure.

- 1
- 2
- 3
- 4
- 5
- 6
- 7
- 8
- 9
- 10
- 11
- 12

 Antoure tout sa ki menm ak modèl la.


**anana** anana nanana amana anana

**anemi** ameni aneni anemi anemi

**manno** mano manno manno manmo

**entènèt** antènèt entenèt entènèt entènot

Ekran 7

 Antoure tout sa ki menm ak modèl la.


**anana** **anana** nanana amana **anana**

**anemi** ameni aneni **anemi** **anemi**

**manno** mano **manno** **manno** manmo

**entènèt** antènèt **entenèt** **entènèt** entènot

Ekran korije

Dire 	Materyèl TNI + Estilè	Ki kote Nan klas	Kalite aktivite pèsònèl	Kantite ekran 1
Etap	<b>Aksyon mèt la</b>	<b>Aksyon elèv yo</b>		
1	Mèt la ap mande elèv yo byen gade sa ki ekri sou tablo a epi pou yo li.	Elèv yo ap suiv sa mèt la di a epi y ap li.		

1

2

3

4

5

6

7

8

9

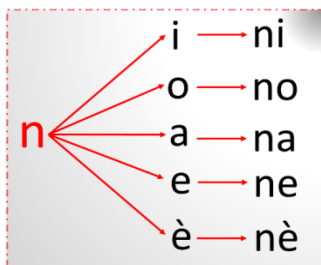
10

11

12



Li silab yo ak mo yo.




Ana mona machin nina mina  
ena ne Rene domino nè nè

Dire 	Materyèl TNI + Estilè + Klavye	Ki kote Nan klas	Kalite aktivite Pèsonèl/ansanm	Kantite ekran 1
---	-----------------------------------	---------------------	-----------------------------------	--------------------

Etap	Aksyon mèt la	Aksyon elèv la/yo
1	Li konsiy lan epi eksplike elèv yo kijan pou yo sèvi ak klavye a. a.	Koute konsiy lan ak eksplikasyon pwofesè a sou itilizasyon klavye a.
2	Pwofesè a ap mande 2 oswa 3 elèv pase devan pou vin reyalize egzèsis ki sou tablo	2 oswa 3 elèv ap pase devan vin reyalize egzèsis la.


- 1
- 2
- 3
- 4
- 5
- 6
- 7
- 8
- 9
- 10
- 11
- 12

 Seleksyone klavye a epi yon zòn tèks, tape moso ki manke a nan chak mo.

A_____	domi_____
Re_____	li_____t
____ch	ana_____

ni  
na  
ne  
nè  
no

Ekran 9

 Seleksyone klavye a epi yon zòn tèks, tape moso ki manke a nan chak mo.

A_ <u>na</u> _____	domi <u>no</u> _____
Re <u>ne</u> _____	li <u>nè</u> t _____
<u>ni</u> ch _____	ana <u>na</u> _____

Ekran korije

Dire	Materyèl	Ki kote	Kalite aktivite	Kantite ekran
	TNI + Estilè	Nan klas	Pèsonèl	1

Etap	Aksyon mèt la	Aksyon elèv la/yo
1	Li konsiy lan epi mande twa elèv pase devan, youn apre lòt, pou al fè egzèsis ki sou tablo a.	Elèv yo ap pase sou tablo a, youn apre lòt, pou reyalize egzèsis mèt la di yo a.
2	Mande premye elèv la antoure « ne » nan premye liy lan. Lè elèv la fini, l ap mande dezyèm elèv li rele a antoure « no » nan dezyèm liy lan, elatriye.  Mande rès klas la si yo dakò ak sa chak elèv fin fè.	Chak elèv ki konsène yo ap egzekite konsiy lan.

1

2

3

4

5

6

7


8

9

10

11


12

 Antoure **ne** nan liy 1, **no** nan liy 2 epi **nè** nan liy 3.

1- anemi    penyen    kone    kenèp    demele

2- manno    pantalon    domino    moto    mono

3- kenèp    kanè    fènwa    anmè    benè

 Antoure **ne** nan liy 1, **no** nan liy 2 epi **nè** nan liy 3.

1- anemi    penyen    kone    kenèp    demele

2- manno    pantalon    domino    moto    mono

3- kenèp    kanè    fènwa    anmè    benè

Dire	Materyèl	Ki kote	Kalite aktivite	Kantite ekran
	TNI + Estilè	Nan klas	Ansanm	1

Etap	Aksyon mèt la	Aksyon elèv la
1	Mèt la ap mande yon elèv pase devan pou vin relye chak imaj ak mo ki koresponn avèk yo.	Yon elèv ap pase devan
2	Mèt la ap li konsiy lan pou li, yon fason pou tout klas ka tandè tou. L ap mande l pou l klike sou mo yo anvan li relye yo ak imaj ki koresponn ak yo.  Aprè chak mo elèv la relye, mèt la ap mande rès klas la kòmante yo.	Elèv la ap egzekite konsiy lan.  Elèv yo ap fè komantè yo sou travay elèv la, si sa nesèsè

- 1
- 2
- 3
- 4
- 5
- 6
- 7
- 8
- 9
- 10
- 11
- 12

Relye chak imaj ak mo ki koresponn nan.

domino    nich    telefòn    Ana    nounous    nechèl

Relye chak imaj ak mo ki koresponn nan.

domino    nich    telefòn    Ana    nounous    nechèl

Ekran 11

Ekran korije

Dire  	Materyèl TNI + Estilè	Ki kote Nan klas	Kalite aktivite Ansanm	Kantite ekran 1
--	--------------------------	---------------------	---------------------------	--------------------

Etap	Aksyon mèl la	Aksyon elèv la
1	Mèt la ap mande elèv yo li mo yo, epi, apre chak sa yo li, l ap klike sou yo pou yo tande, pou yo ka verifye sa yo di a.	Elèv yo ap li chak mo mèl la montre yo.

1

2

3

4

5

6

7

8

9

10

11

12



Li mo yo apres a klike pou nou verifye.

anana



Rene



Nwèl



lalin



nen




machin




Dire  	Materyèl TNI + Estilè	Ki kote Nan klas	Kalite aktivite Ansanm	Kantite ekran 1
--	--------------------------	---------------------	---------------------------	--------------------

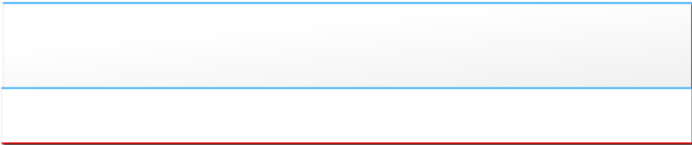
Etap	Aksyon mèt la	Aksyon elèv la
1	Li konsiy lan.	Koute konsiy lan.
2	Klike sou flèch jòn nan epi kite elèv yo gade kijan yo fè lèt « n ». Chwazi kèk elèv vin sou tablo a pou fè lèt la, youn apre lòt.	Gade epi ekri.
3	Bay lòt elèv yo swa yon fèy, swa yon adwaz oswa yon kaye, pou yo ka fè lèt « n » a. Pase gade sa chak elèv ap fè epi ede sa ki gen difikilte.	Ekri.

- 12
- 13
- 14
- 15
- 16

 Gade kijan yo fè **n** epi fè menm jan an.

n





Ekran 13



Dire 	Materyèl TNI + Estilè	Ki kote Nan klas	Kalite aktivite Ansanm	Kantite ekran 1
---	--------------------------	---------------------	---------------------------	--------------------

Etap	Aksyon mèt la	Aksyon elèv la
1	Li konsiy lan pou elèv yo.	Koute konsiy lan.
2	Fè elèv yo idantifye imaj yo epi li mo yo. Chwazi kèk elèv pou vin sou tablo, youn apre lòt, pou ekri mo yo.	Idantifye imaj yo, li mo yo, ekri mo yo.
3	Bay lòt elèv yo swa yon fèy, swa yon adwaz oswa yon kaye pou yo ka ekri mo yo. Pase gade sa chak elèv ap fè epi ede sa ki gen difikilte.	Ekri.

12

13

14

15

16



Gade, di non imaj la epi ekri mo a.



nich nich




lalin lalin



Dire 	Materyèl TNI + Estilè	Ki kote Nan klas	Kalite aktivite Ansanm	Kantite ekran 1
---	--------------------------	---------------------	---------------------------	--------------------

Etap	Aksyon mèt la	Aksyon elèv
1	Li konsiy lan pou elèv yo. Kite yon ti tan pou elèv yo li mo yo poukont yo. Si yo pa ka li mo yo, ede yo.	Koute konsiy lan epi li mo yo.
2	Chwazi elèv ki pou vin sou tablo a pou deplase mo yo, mete anba bon imaj la. Chak fwa, mande rès elèv yo si yo dakò ak sa elèv ki sou tablo a fè a.	Deplase mo. Di si yo dakò ak si yo pa dakò.



 Mete chak mo yo anba imaj ki koresponn ak yo.

Ekran 15

 Mete chak mo yo anba imaj ki koresponn ak yo.

Ekran korije

Dire	Materyèl	Ki kote	Kalite aktivite	Kantite ekran
	TNI + Estilè	Nan klas	Ansanm	1
Etap	Aksyon mèt la	Aksyon elèv la/yo		
1	Mèt la ap envite kèk elèv, youn apre lòt, pou vin antoure lèt « n » nan yon tèks.	Elèv yo ap pase devan, youn apre lòt		
2	Mèt la ap ba yo konsiy lan.	Elèv yo ap koute konsiy lan. Y ap antoure lèt « n ».		

- 12
- 13
- 14
- 15
- 16

Li pwezi a.  
Antoure lèt "n" tout kote nou wè li nan pwezi a.

Ekran 16

Li pwezi a.  
Antoure lèt "n" tout kote nou wè li nan pwezi a.

Ekran korije

# Lesson 15

## Son I



## Rezime tout aktivite kou a:

### M ap obsève / M ap koute / M ap li



**Aktivite 1** : Dekouvri son [l] – Idantifye mo ki gen son [l] ladan yo, apati imaj.



**Aktivite 2** : Idantifye mo ki gen son [l] ladan yo, nan divès pozisyon, apati imaj.



**Aktivite 3** : Idantifye plas son [l], nan divès mo li parèt, apati imaj.



**Aktivite 4** : Idantifye non elèv ki gen son [l] nan klas la.




**Aktivite 5** : Idantifye diferan fason yo ekri son son [l].



**Aktivite 6** : Idantifye lèt « l » pami lèt let ak nan kek mo.



**Aktivite 7** : Li mo ki gen lèt « l » ladan yo.



**Aktivite 8** : Li silab ki fèt ak lèt « l ».

### Mwen konprann



**Aktivite 9** : Konplete mo ak silab ki gen lèt « l » ladan yo.



**Aktivite 10** : Idantifye silab ki gen lèt « l » ladan yo.

### Map antrene



**Aktivite 11** : Relye mo ki gen lèt « l » ladan yo ak imaj ki koresponn avèk yo.



**Aktivite 12** : Li mo ki gen lèt « l » ladan yo.

### M ap ekri



**Aktivite 13** : Reyalize lèt « l » selon yon modèl.



**Aktivite 14** : Repwodui mo ki gen lèt « l » dapre yon model.

### Sa mwen ka fè



**Aktivite 15** : Asosye mo ki gen lèt « l » ladan yo ak imaj ki koresponn ak yo.



**Aktivite 16** : Antoure lèt « l » nan yon tèks.

Dire	Materyèl	Ki kote	Kalite aktivite	Kantite ekran
	TNI ak Estilè	Nan klas	Ansanm	1

Etap	Aksyon met la	Aksyon elev yo
1	Mèt la ap envite yon (1) elèv pase devan pou vin klike sou chak imaj ki sou ekran an.	Yon (1) elèv ap pase devan.
2	Mèt la ap envite elèv yo di non chak imaj yo, youn apre lòt epi l ap mande elèv ki sou tablo a, apre chak mo elèv yo di, pou l klike sou imaj la pou yo ka verifye si se mo elev yo di a imaj la reprezante vre.	Elèv yo ap koute konsiy mèt la.
3	Mèt la ap lonje dwèt li sou chak imaj, youn apre lòt.  <b>Remak.</b> Mèt la ap kapte atansyon elèv yo sou prezans son [l] nan chak mo yo, jan sa ye nan konsiy ki sou ekran an.	Elèv yo ap di non imaj mèt la montre a. Elèv ki sou tablo a ap klike sou imaj la, tousuit apre.

- 1
- 2
- 3
- 4
- 5
- 6
- 7
- 8
- 9
- 10
- 11
- 12



Klike sou wopalè a pou nou tande son [l] an byen. Tande epi repete non tout desen yo, peze sou son [l] an.



Ekran

Dire	Materyèl	Ki kote	Kalite aktivite	Kantite ekran
	TNI + Estilè	Nan klas	Ansanm	1

Etap	Aksyon mèt la	Aksyon elèv la
1	Mèt la ap mande yon elèv pase devan pou vin mete chak imaj nan kaz pa yo.	Yon elev ap pase devan.
2	L ap li konsiy lan pou tout klas la ka tandè. Mèt la ap mande rès klas la si yo dakò avèk sa elèv la fè a.	L ap mete chak imaj nan plas yo. Lòt elèv yo ap suiv sa l ap fè a. Elèv yo ap fè remak sou sa elèv la fè a.

- 1
- 2
- 3
- 4
- 5
- 6
- 7
- 8
- 9
- 10
- 11
- 12

Mete tout imaj ki gen son [l] nan kòmansman non yo nan (1) epi sa yo ki gen son [l] nan mitan non yo nan (2).

1	2

Ekran 2

Mete tout imaj ki gen son [l] nan kòmansman non yo nan (1) epi sa yo ki gen son [l] nan mitan non yo nan (2).

1	2

Ekran korije

Dire	Materyèl	Ki kote	Kalite aktivite	Kantite ekran
	TNI + estilè	Nan klas	Ansanm	1

Etap	Aksyon mèt la	Aksyon elèv la
1	Mèt la ap mande yon elèv pase devan pou al kolorye kaz ki koresponn ak kote yo tande son [l] parèt nan chak mo, apati chak imaj. Mèt la ap li konsiy lan pou li.	Elèv la ap koute konsiy lan.
2	Mèt la ap mande rès klas la si yo dakò.	Rès klas la ap fè kòmantè sou sa elèv la fè a.

Mo yo: lapen, pilon, lalin, selilè, latanye, kanaval

- 1
- 2
- 3
- 4
- 5
- 6
- 7
- 8
- 9
- 10
- 11
- 12

Kolorye kazye kote nou tande son [l] an pou chak imaj.

Ekran 3

Kolorye kazye kote nou tande son [l] an pou chak imaj.

Ekran korije



Dire	Materyèl	Ki kote	Kalite aktivite	Kantite ekran
	TNI + Estilè	Nan klas	Ansanm	1

Etap	Aksyon mèt la	Aksyon elèv la
1	Li konsiy lan.	Koute konsiy lan.
2	<p>Mande elèv ki jwenn yon non, leve men l pou l di non an. Fè elèv ki gen non sa a, kanpe pou l ka di si li dakò non li gen son [l] ladan l. Fè repete non an pou tout elèv ka byen tandè.</p> <p><b>Atansyon:</b> si pa gen elèv nan klas la ki gen son sa a nan non li, fè elèv yo site non lot moun yo konnen ki gen son an nan non yo.</p>	<p>Kanpe epi di non an. Repete non an plizyè fwa.</p>

- 1
- 2
- 3
- 4
- 5
- 6
- 7
- 8
- 9
- 10
- 11
- 12



Reflechchi pou nou jwenn kiyès nan klas la ki gen son [l] nan non li.




Ekran 4

Dire	Materyèl	Ki kote	Kalite aktivite	Kantite ekran
 	TNI + Estilè	Nan klas	Ansanm	1

Etap	Aksyon mèt la	Aksyon elèv la
1	Li konsiy lan epi mande elèv yo kisa yo wè sou ekran an.	Koute konsiy lan epi reponn.
2	Li konsiy lan. Klike sou premye kat la pou elèv yo tande son [n] a. Mande yo pou yo byen gade kijan yo fè lèt (l). Fè menm jan an pou lot kat yo. Fè elèv yo remake menm son [l] sa a ka ekri plizyè fason.	Koute epi gade.

- 1
- 2
- 3
- 4
- 5
- 6
- 7
- 8
- 9
- 10
- 11
- 12

 Koute son an epi gade kijan li ekri.
 



e



l




L


Ekran 5

Dire  	Materyèl TNI + Estilè	Ki kote Nan klas	Kalite aktivite Pèsonèl/ansanm	Kantite ekran 1
---	--------------------------	---------------------	-----------------------------------	--------------------


Etap	Aksyon mèt la	Aksyon elèv la/yo
1	Li konsiy lan.	Koute konsiy lan.
2	Klike sou imaj agoch la pou elèv yo tandè son an ak mo a. Montre elèv yo kat ki agoch la epi atire atansyon sou twa fason diferan « l » a parèt. Tou fè yo konnen yo pral antoure tout fòm « l » sa yo pami lòt lèt ak nan mo ki adwat yo.	Koute mèt la.
	Envite kèk elèv vin sou tablo a, youn apre lòt, pou antoure lèt « l » yo. Mande rès elèv yo si yo dakò ak sa elèv ki sou tablo a fè a.	Antoure lèt « l ». Di si yo dakò ak si yo pa dakò.

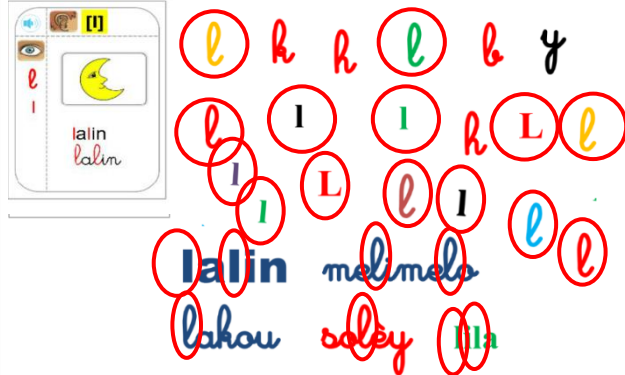
- 1
- 2
- 3
- 4
- 5
- 6
- 7
- 8
- 9
- 10
- 11
- 12

 Antoure "l" tout kote nou wè li nan tablo a.



Ekran 6

 Antoure "l" tout kote nou wè li nan tablo a.




Ekran korije

Dire   	Materyèl TNI + Estilè	Ki kote Nan klas	Kalite aktivite Ansanm	Kantite ekran 7
--	--------------------------	---------------------	---------------------------	--------------------

Etap	Aksyon mèt la	Aksyon elèv
1	Mèt la ap chwazi kat (4) elèv , youn apre lòt epi l ap mande yo pase devan pou al antoure bon mo a nan youn nan divès kolonn mo sou ekran an.	Chak elèv, yo chwazi yo, ap pase youn apre lòt, devan tablo a, pou al antoure bon mo a.
2	Mèt la ap mande rès klas la pou suiv sa elèv li chwazi yo ap fè. Aprè sa chak elèv yo antoure, l ap mande rès klas kòmante li.	Chak elèv yo ap antoure bon mo a. Lòt elèv yo ap bay kòmantè yo, apre chak mo, elèv ki sou tablo a antoure.

- 1
- 2
- 3
- 4
- 5
- 6
- 7
- 8
- 9
- 10
- 11
- 12

 Antoure tout sa ki menm ak modèl la.


**leti** leti tetin tile teti

**lele** tele tete lele lele

**lalin** lalin labrin lalàn lalin

**totalito** lolalito totalito totalito totalito

Ekran 7

 Antoure tout sa ki menm ak modèl la.

**leti** **leti** tetin tile teti

**lele** tele tete **lele** **lele**

**lalin** **lalin** labrin lalàn lalin


**totalito** lolalito **totalito** totalito totalito

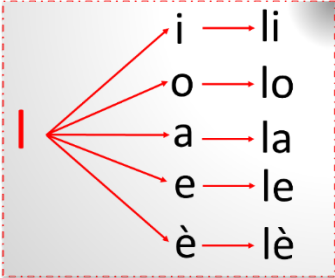
Ekran korije

Dire   	Materyèl TNI + Estilè	Ki kote Nan klas	Kalite aktivite Pèsonèl	Kantite ekran 1
--	--------------------------	---------------------	----------------------------	--------------------

Etap	Aksyon mèt la	Aksyon elèv la/yo
1	Mèt la ap mande elèv yo byen gade sa ki ekri sou tablo a epi pou yo li.	Elev yo ap suiv sa mèt la di a epi y ap li.

- 1
- 2
- 3
- 4
- 5
- 6
- 7
- 8
- 9
- 10
- 11
- 12

 Li silab yo ak mo yo.



ale   mele   melimelo   ana   alina   melani

lala   bal   lamè   bèl   malè   tolalito

Ekran 8


Dire  	Materyèl TNI + Estilè + Klavye	Ki kote Nan klas	Kalite aktivite Pèsonèl/ansanm	Kantite ekran 1
---	-----------------------------------	---------------------	-----------------------------------	--------------------

Etap	Aksyon mèt la	Aksyon elèv la/yo
1	Mèt la ap mande yon elèv pase devan pou vin reyalize egzèsis ki sou tablo a.	Koute konsiy met lan. Yon elev ap pase devan.
2	Mèt la ap li konsiy lan pou elèv la byen kle pou rèz klas la ka tande.	Koute konsiy mèt la. Egzekite konsiy lan.



**Remak:** ekran sa pa obligatwa. Nou ka toujou pa fè ekran sa si n pa gen tan.


- 1
- 2
- 3
- 4
- 5
- 6
- 7
- 8
- 9
- 10
- 11
- 12

 Seleksyone klavye a epi yon zòn tèks. Tape silab ki manke yo pou nou fè mo.

a_____	_____m
ma_____	mi_____t
_____nèt	me_____

li  
la  
le  
lè  
lo

Ekran 9

 Seleksyone klavye a epi yon zòn tèks. Tape silab ki manke yo pou nou fè mo.

a_le	_li_m
ma_lè	mi_la_t
_li_nèt	me_le

Ekran korije

Dire	Materyèl	Ki kote	Kalite aktivite	Kantite ekran
	TNI + Estilè	Nan klas	Pèsonèl	1

Etap	Aksyon mèt la	Aksyon elèv la/yo
1	Mande 3 elèv pase devan, youn apre lòt, pou al fè egzèsis ki sou tablo a.	Elèv yo ap pase sou tablo a, youn apre lòt, pou reyalize egzèsis mèt la di yo a.
2	Mande premye elèv la antoure « la » nan premye liy lan. Lè elèv la fini, l ap mande dezyèm elèv li rele a antoure « li » nan dezyèm liy lan, epi l ap fè menm jan ak twazyèm lan. Mèt la ap mande rès klas la si yo dakò ak sa chak elèv fin fè.	Chak elèv ki konsène yo ap egzekite konsiy lan.

- 1
- 2
- 3
- 4
- 5
- 6
- 7
- 8
- 9
- 10
- 11
- 12

Antoure (la) nan liy 1, (li) nan liy 2 epi (lè) nan liy 3.

1- talè latè lalin melani malere

2- zile legliz lalin melani leti

3- lamè malè melani talè leta

Ekran 10

Antoure (la) nan liy 1, (li) nan liy 2 epi (lè) nan liy 3.

1- talè **latè** **lalin** melani malere

2- zile **legliz** **lalin** melani leti

3- lamè **malè** melani **talè** leta

Ekran korije

Dire	Materyèl	Ki kote	Kalite aktivite	Kantite ekran
	TNI + Estilè	Nan klas	Ansanm	1

Etap	Aksyon mèt la	Aksyon elèv la
1	Mèt la ap mande yon elèv pase devan pou vin relye chak imaj ak mo ki koresponn avèk yo.	Yon elèv ap pase devan.
2	Mèt la ap li konsiy lan pou li, yon fason pou tout klas ka tandè tou. L ap mande l pou l klike sou mo yo anvan li relye yo ak imaj ki koresponn ak yo.  Aprè chak mo elèv la relye, mèt la ap mande rès klas la kòmantè yo.	Elèv la la ap egzekite konsiy mèt la.  Elèv yo ap fè kòmantè yo sou travay elèv la, si sa nesèsè.

- 1
- 2
- 3
- 4
- 5
- 6
- 7
- 8
- 9
- 10
- 11
- 12

Relye chak imaj ak mo ki koresponn nan.

●  
●  
solèy

●  
●  
lalin

●  
●  
melon

●  
●  
lekol

●  
●  
liv

●  
●  
zile

Relye chak imaj ak mo ki koresponn nan.

●  
●  
solèy

●  
●  
lalin

●  
●  
melon

●  
●  
lekol

●  
●  
liv

●  
●  
zile

*(Red lines connect the words to their corresponding images: solèy to sun, lalin to book, melon to watermelon, lekol to moon, liv to house, zile to beach)*

Ekran  
11

Ekran korije



Dire  	Materyèl TNI + Estilè	Ki kote Nan klas	Kalite aktivite Ansanm	Kantite ekran 1
--	--------------------------	---------------------	---------------------------	--------------------

Etap	Aksyon mèt la	Aksyon elèv la
1	Li konsiy lan. Mande elèv yo pou yo koute an silans avèk atansyon pwezi a. Klike sou espikè a.	Koute konsiy lan. Koute an silans avèk atansyon pwezi a.
2	Fè elèv yo li pwezi a nan kè yo poukont yo epi fè 3 elèv vin sou tablo pou yo li pwezi a	Li pwezi a poukont yo nan kè yo. Elèv yo chwazi yo, yo chak ap li yon pati nan pwezi a byen fò pou tout klas la ka tande.

1

2

3

4

5

6

7

8

9

10

11

12



Koute pwezi a, apres a li l poukont nou.



Solèy la klere lalin nan.

Lalin nan klere latè a.

Bèl solèy

Bèl lalin

klere nou toulejou.



Dire  	Materyèl TNI + Estilè	Ki kote Nan klas	Kalite aktivite Ansanm	Kantite ekran 1
--	--------------------------	---------------------	---------------------------	--------------------

Etap	Aksyon mèt la	Aksyon elèv la
1	Li konsiy lan.	Koute konsiy lan.
2	Klike sou rektang ble a epi kite elèv yo gade kijan yo fè lèt « l ». Chwazi kèk elèv vin sou tablo a pou fè lèt la, youn apre lòt.	Gade epi ekri.
3	Bay lòt elèv yo swa yon fèy, swa yon adwaz oswa yon kaye, pou yo ka fè lèt « l » a. Pase gade sa chak elèv ap fè epi ede sa ki gen difikilte.	Ekri.

12

13

14

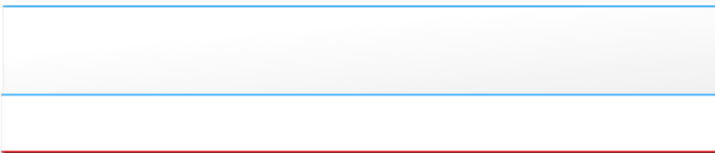

15

16



Gade kijan yo fè **l** epi fè menm jan an.

**l**



Dire  	Materyèl TNI + Estilè	Ki kote Nan klas	Kalite aktivite Pèsonèl	Kantite ekran 1
--	--------------------------	---------------------	----------------------------	--------------------

Etap	Aksyon mèt la	Aksyon elèv la
1	Li konsiy lan pou elèv yo.	Koute konsiy lan.
2	Fè elèv yo idantifie imaj yo epi li mo yo. Chwazi 2 elèv pou vin sou tablo, youn apre lòt, pou ekri mo yo.	Idantifye imaj yo, li mo yo, ekri mo yo.
3	Bay lòt elèv yo swa yon fèy, swa yon adwaz oswa yon kaye pou yo ka ekri mo yo.  Pase gade sa chak elèv ap fè epi ede sa ki gen difikilte.	Ekri.

12

13

14

15

16



Gade modèl la epi ekri mo sa yo.



liv liv




lalin lalin




Dire  	Materyèl TNI + Estilè	Ki kote Nan klas	Kalite aktivite Ansanm	Kantite ekran 1
--	--------------------------	---------------------	---------------------------	--------------------

Etap	Aksyon mèt la	Aksyon elèv
1	Li konsiy lan pou elèv yo. Kite yon ti tan pou elèv yo li mo yo poukont yo. Si yo pa ka li mo yo, ede yo.	Koute konsiy lan epi li mo yo.
2	Chwazi elèv ki pou vin sou tablo a pou deplase mo yo, mete anba bon imaj la. Chak fwa, mande rès elèv yo si yo dakò ak sa elèv ki sou tablo a fè a.	Deplase mo. Di si yo dakò ak si yo pa dakò.

- 12
- 13
- 14
- 15
- 16

 Asosye mo yo ak imaj ki koresponn ak yo.




...

...

melon

lekòl




...

...

lapen

solèy




...

...

lekòl

melon




...


...

solèy

lapen


Ekran 15

 Asosye mo yo ak imaj ki koresponn ak yo.




solèy

solèy




melon

melon



lapen

lapen



lekòl

lekòl

Ekran korije

Dire	Materyèl	Ki kote	Kalite aktivite	Kantite ekran
	TNI + Estilè	Nan klas	Ansanm	1

Etap	Aksyon mèl la	Aksyon elèv la/yo
1	Li premye pati nan konsiy lan.	Koute premye pati konsiy lan.
	Envite kèk elèv, youn apre lòt, pou vin antoure lèt « l » nan tèks la.	Elèv yo ap pase devan, youn apre lòt vin antoure tout lèt « l » nan tèks chante a.
2	Li dezyèm pati konsiy lan epi klike sou espikè a pou fè elèv yo tandè chante a.	Elèv yo ap koute dezyèm pati konsiy lan.
	Fè yo chante chante a.	Chante.

- 12
- 13
- 14
- 15
- 16



Antoure "l" tout kote nou wè l nan chante a.  
Chante chante a.



*Lendi m al lekòl.*  
*Madi m al lekòl.*  
*Mèkredi m al lekòl.*  
*Jedi m al lekòl.*  
*Vandredi m al lekòl.*  
*Samdi m al nan mache.*  
*Dimanch mwen fè sa m vle.*

Sous: "Ala Yon Bèl Timoun"

Ekran 16

# Leson 16

## Son r




## Rezime aktivite kou a:

### Obsève/li/koute



**Aktivite 1 :** Idantifye son [r] nan yon istwa.


### Mwen konprann



**Aktivite 2 :** Idantifye aksyon moun ap fè ki gen son [r] nan plizyè imaj.



**Aktivite 3 :** Idantifye non bèt ki gen son [r] nan kèk imaj.



**Aktivite 4 :** Diskriminen anplasman son [r] a nan non kèk imaj.



**Aktivite 5 :** Idantifye silab ki gen son [r] ladan l nan non kèk imaj.

### Map antrene



**Aktivite 6 :** Nonmen non moun ki gen son [r] ladan yo.

### Obsève/li/koute



**Aktivite 7 :** Idantifye diferan fason yo ekri son [r].

### Mwen konprann



**Aktivite 8 :** Idantifye lèt « r » pami lot lèt ak kèk mo.

### Obsève/li/koute



**Aktivite 9 :** Li silab ak mo ki gen son [r] ladan yo.

### Map antrene



**Aktivite 10 :** Idantifye nan mo silab ki gen lèt « r » ladan dapre yon modèl.

### M ap ekri



**Aktivite 11 :** Ekri lèt « r ».



**Aktivite 12 :** Repwodui mo ki gen lèt « r » dapre yon modèl.



**Aktivite 13 :** Fòme mo apati silab ki gen lèt « r » ladan yo.

### Sa mwen ka fè



**Aktivite 14 :** Asosye mo ki gen [r] ak imaj ki koresponn ak yo.

### M ap aprann an jwèt





**Aktivite 15 :** Konnen plizyè non bèt ki gen son [r].

Dire	Materyèl	Ki kote	Kalite aktivite	Kantite ekran
	TNI + Estilè	Nan klas	Ansanm	1

Etap	Aksyon mèt la	Aksyon elèv la
1	Li konsiy lan.	Koute konsiy lan.
2	Klike sou imaj la pou elèv yo ka tande istwa a. Mande elèv yo pou yo fè menm bri ak chen an nan istwa Jan an: rrrrrrrr.	Koute istwa a epi fè rrrrrrrr menm jan ak chen an.

- 1
- 2
- 3
- 4
- 5
- 6
- 7
- 8
- 9
- 10
- 11
- 12

 Koute Jan kap rakonte istwa li ak yon bèt.




Ekran 1




Dire 🕒🕒	Mateyèl TNI + Estilè	Ki kote Nan klas	Kalite aktivite Ansanm	Kantite ekran 1
------------	-------------------------	---------------------	---------------------------	--------------------

Etap	Aksyon mèt la	Aksyon elèv la
1	Mande elèv yo gade imaj yo byen. Li konsiy lan.	Gade epi tande konsiy lan.
2	Fè elèv yo dekri imaj yo, youn apre lòt, lè yo jwenn yon imaj ki gen moun k ap fè yon aksyon ki gen son [r], chwazi yon elèv pou vin antoure imaj sa a.  <b>Deskrisyon imaj yo:</b> <b>anwo agoch:</b> timoun yo ap jwe domino; <b>anwo adwat:</b> de men k ap <u>dechire</u> yon fèy papye; <b>nan mitan:</b> Jan ap <u>kouri</u> ; <b>anba agoch:</b> Jan ap <u>resite</u> leson li; <b>anba adwat:</b> timoun yo ap gade tele.	Dekri epi antoure.

- 1
- 2
- 3
- 4
- 5
- 6
- 7
- 8
- 9
- 10
- 11
- 12



Ekran 2



Ekran korije

Dire	Mateyèl	Ki kote	Kalite aktivite	Kantite ekran
	TNI + Estilèt	Nan klas	Ansanm	1

Etap	Aksyon mèt la	Aksyon elèv la
1	Mande elèv yo pou yo di non bèt ki sou tablo a. <b>Non bèt yo:</b> jiraf, poul, sourit, chen, bourik, chat.	Idantifye bèt yo.
2	Li konsiy lan. Chwazi yon elèv pou vin deplase yon bèt ki gen son [r] nan non li epi mete l anndan panye a. Mande rès elèv yo si yo dakò ak sa elèv ki sou tablo a fè a. Aprè sa chwazi yon lòt elèv. Mande elèv yo si yo konnen non lòt bèt ki gen son [r].	Koute konsiy lan epi deplase bèt yo. Di si yo dakò ak si yo pa dakò.



**Remak:** ekran sa pa obligatwa. Nou ka toujou pa fè ekran sa si n pa gen tan.

- 1
- 2
- 3
- 4
- 5
- 6
- 7
- 8
- 9
- 10
- 11
- 12

Mete tout imaj ou tande son [r] ladan yo anndan panye a.

Ekran 3

Mete tout imaj ou tande son [r] ladan yo anndan panye a.

Ekran korije

Dire	Materyèl	Ki kote	Kalite aktivite	Kantite ekran
	TNI + Estilè	Nan klas	Ansanm	1

Etap	Aksyon mèt la	Aksyon elèv la
1	Li konsiy lan.	Koute konsiy lan.
2	Mande elèv yo pou yo idantifye chak imaj yo. Fè yo peze sou son [r] a epi pou yo di kote yo tande l nan non imaj la. <b>Non imaj yo:</b> Recho, zoranj, sourit, jiraf, zorye, revèy.	Idantifye imaj yo. Di plas son [r] nan non imaj yo.
3	Chwazi elèv, youn aprè lòt, pou vin antoure imaj ki gen son [r] a anndan l. Mande rès elèv yo si yo dakò ak sa elèv ki sou tablo a fè a.	Antoure imaj ki gen son [r]. Di si yo dakò ak si yo pa dakò.

- 1
- 2
- 3
- 4
- 5
- 6
- 7
- 8
- 9
- 10
- 11
- 12

Antoure tout imaj nou tande son [r] anndan non li.

Ekran 4

Antoure tout imaj nou tande son [r] anndan non li.


Ekran korije

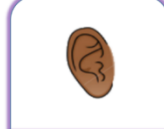
Dire	Materyèl	Ki kote	Kalite aktivite	Kantite ekran
	TNI + Estilè	Nan klas	Ansanm	1


Etap	Aksyon mèt la	Aksyon elèv la
1	Li konsiy lan.	Koute konsiy lan.
2	Idantifye imaj yo ak elèv yo. Si nesèsè, fè yo bat men yo pou chak silab. Chak fwa, mande yo nan ki silab yo tande son [r] a. <b>Non imaj yo:</b> Parapli, zorèy, radyo, larivyè, mandarin, respire.	Idantifye imaj; Di nan ki silab ki gen son [r].
3	Chwazi elèv, youn apre lòt, pou vin fè kwa nan kare ki gen son [r] a. Mande rès elèv yo si yo dakò ak sa elèv ki sou tablo a fè a.	Fè kwa nan kare ki gen son [r] a. Di si yo dakò ak si yo pa dakò.


- 1
- 2
- 3
- 4
- 5
- 6
- 7
- 8
- 9
- 10
- 11
- 12


Mete yon kwa nan kare kote nou tande son [r].
















Ekran 5


Mete yon kwa nan kare kote nou tande son [r].




X




X




X



X



X



X

X

Ekran korije

Dire	Materyèl	Ki kote	Kalite aktivite	Kantite ekran
	TNI	Nan klas	Ansanm	1

Etap	Aksyon mèt la	Aksyon elèv la
1	Li konsiy lan.	Koute konsiy lan.
2	<p>Mande elèv ki jwenn yon non, leve men l pou l di non an. Fè elèv ki gen non sa a, kanpe pou l ka di si li dako non li gen son [r] ladan l. Fè repete non an pou tout elèv ka byen tande.</p> <p><b>Remak:</b> si pa gen elèv nan klas la ki gen son sa a nan non li, fè elèv yo site non lot moun yo konnen ki gen son an nan non yo.</p>	<p>Kanpe epi di non an. Repete non an plizyè fwa.</p>

- 1
- 2
- 3
- 4
- 5
- 6
- 7
- 8
- 9
- 10
- 11
- 12



Reflechi poun jwenn kiyès nan klas la ki gen son [r] nan non li?





Ekran 6



Dire	Materyèl	Ki kote	Kalite aktivite	Kantite ekran
	TNI + Estilè	Nan klas	Ansanm	1



Etap	Aksyon mèt la	Aksyon elèv la
1	Mande elèv yo kisa yo wè sou ekran an.	Koute epi reponn.
2	Li konsiy lan. Klike sou premye kat la pou elèv yo tande son [r] a. Mande yo pou yo byen gade kijan yo fè lèt (r). Fè menm jan pou lòt kat yo. Fè elèv yo remake menm son [r] sa a ka ekri plizyè fason.	Koute epi gade.

- 1
- 2
- 3
- 4
- 5
- 6
- 7
- 8
- 9
- 10
- 11
- 12

 Koute son an epi gade kijan li ekri.


  



Ekran 7

Dire	Mateyèl	Ki kote	Kalite aktivite	Kantite ekran
 	TNI + Estilè	Nan klas	Ansanm	1

Etap	Aksyon mèt la	Aksyon elèv la
1	Li konsiy lan.	Koute konsiy lan.
2	Klike sou imaj agoch la pou elèv yo tandre son an ak mo a. Montre elèv yo kat ki agoch la epi atire atansyon sou twa fason diferan « r » a parèt. Tou fè yo konnen yo pral antoure tout fòm « r » sa yo pami lòt lèt ak nan mo ki adwat yo.	Koute mèt la.
3	Envite kèk elèv vin sou tablo a, youn apre lòt, pou antoure lèt « r » yo. Mande rès elèv yo si yo dakò ak sa elèv ki sou tablo a fè a.	Antoure lèt « r ». Di si yo dakò ak si yo pa dakò.


- 1
- 2
- 3
- 4
- 5
- 6
- 7
- 8
- 9
- 10
- 11
- 12


 Jwenn tout lèt "r" epi antoure yo.



A e d r  
a r B o  
b v v r  
r è r n  
lalo kolera etajè Rene

Ekran 8

 Jwenn tout lèt "r" epi antoure yo.



A e d r  
a r B o  
b v v r  
r è r n  
lalo kolera etajè Rene

Ekran korije

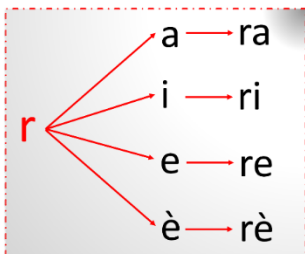
Dire  	Mateyèl TNI	Ki kote Nan klas	Kalite aktivite Ansanm	Kantite ekran 1
---	----------------	---------------------	---------------------------	--------------------

Etap	Aksyon mèt la	Aksyon elèv la
1	Li konsiy lan pou elèv yo.	Koute konsiy lan.
2	Li pati silab yo yon premye fwa; dezyèm fwa a, fè elèv yo repete apre w; twazyèm fwa a, kite yo li l poukont yo.	Koute; repete; li silab yo.
3	Fè menm jan pou pati ki gen mo yo.	Koute; repete; li mo yo.

- 1
- 2
- 3
- 4
- 5
- 6
- 7
- 8
- 9
- 10
- 11
- 12



An nou li ansanm.




marekaj    ravèt    rita    rèv



Dire  	Mateyèl TNI + Estilè	Ki kote Nan klas	Kalite aktivite Ansanm	Kantite ekran 1
---	-------------------------	---------------------	---------------------------	--------------------


Etap	Aksyon mèt la	Aksyon elèv
1	Li premye pati konsiy lan.	Koute konsiy lan.
2	Li mo ki nan rektang lan kòm modèl pou elèv yo; fè yo byen wè ke se silab « ra » a ki antoure epi mande yo poukisa.	Koute mèt la epi reponn.
3	Li rès mo premye kolòn nan ak elèv yo. Chwazi elèv, youn apre lòt, pou vin antoure silab « ra » yo. Mande rès elèv yo si yo dakò ak sa elèv ki sou tablo a fè a.	Li mo yo, antoure « ra ». Di si yo dakò ak si yo pa dakò.
4	Fè menm jan pou dezyèm ak twazyèm kolòn nan.	

- 1
- 2
- 3
- 4
- 5
- 6
- 7
- 8
- 9
- 10
- 11
- 12

 Antoure "ra" nan premye kolon nan, "ri" nan dezyèm kolon nan epi "re" nan twazyèm kolon nan.

anraje	malere
kolera	marekaj
arabi	repare
rajeni	resite
kamera	rekolte
	larivyè
	kanari
	marina
	lori
	rido

Ekran 10

 Antoure "ra" nan premye kolon nan, "ri" nan dezyèm kolon nan epi "re" nan twazyèm kolon nan.

anraje	malere
kolera	marekaj
arabi	repare
rajeni	resite
kamera	rekolte
	larivyè
	kanari
	marina
	lori
	rido

Ekran korije

Dire 	Materyèl TNI + Estilè	Ki kote Nan klas	Kalite aktivite Pèsonèl	Kantite ekran 1
----------	--------------------------	---------------------	----------------------------	--------------------

Etap	Aksyon mèt la	Aksyon elèv
1	Li konsiy lan.	Koute konsiy lan.
2	Klike sou rektang ble a epi kite elèv yo gade kijan yo fè lèt « r ». Chwazi kèk elèv vin sou tablo a pou fè lèt la, youn apre lòt.	Gade epi ekri.
3	Bay lot elèv yo swa yon fèy, swa yon adwaz oswa yon kaye, pou yo ka fè lèt « r » a. Pase gade sa chak elèv ap fè epi ede sa ki gen difikilte.	Ekri.

- 1
- 2
- 3
- 4
- 5
- 6
- 7
- 8
- 9
- 10
- 11
- 12

Gade kijan yo fè epi fè menm jan.

r

Ekran 11

Dire 	Mateyèl TNI + Estilè	Ki kote Nan klas	Kalite aktivite Pèsonèl	Kantite ekran 1
--	-------------------------	---------------------	----------------------------	--------------------

Etap	Aksyon mèt la	Aksyon elèv la
1	Li konsiy lan pou elèv yo.	Koute konsiy lan.
2	Fè elèv yo idantifie imaj yo epi li mo yo. Chwazi kèk elèv pou vin sou tablo, youn apre lòt, pou ekri mo yo.	Idantifye imaj yo. Li mo yo. Ekri mo yo.
3	Bay lot elèv yo swa yon fèy, swa yon adwaz oswa yon kaye, pou yo ka ekri mo yo. Pase gade sa chak elèv ap fè epi ede sa ki gen difikilte.	Ekri.



**Remak:** ekran sa pa obligatwa. Nou ka toujou pa fè ekran sa si n pa gen tan.

1

2

3

4

5

6

7

8

9

10

11

12



Gade, di non imaj la epi ekri non an.



larivyè larivyè



revèy revèy



parapli parapli




Dire  	Materyèl TNI + Estilè	Ki kote Nan klas	Kalite aktivite Pèsonèl	Kantite ekran 1
---	--------------------------	---------------------	----------------------------	--------------------

Etap	Aksyon mèt la	Aksyon elèv la
1	Li konsiy lan pou elèv yo.	Koute konsiy lan.
2	Chwazi kèk elèv pou vin sou tablo, youn apre lòt, pou ekri silab ki manke a pou fòme yon mo. Mande rès elèv yo si yo dakò ak sa elèv ki sou tablo a fè a.	Ekri silab yo. Di si yo dakò ak si yo pa dakò.

- 12
- 13
- 14
- 15




**Remak:** ekran sa pa obligatwa. Nou ka toujou pa fè ekran sa si n pa gen tan.

 Sèvi ak ra, re, ri, pou ka fè mo.


ma..... di.....

bou.....k .....vèt

ra..... kaj




Ekran 13

 Sèvi ak ra, re, ri, pou ka fè mo.

ma.re.... di.ri....

bou.ri.k .....ra.vèt

ra.ra.... ma.re.kaj



Ekran korije

Dire	Mateyèl	Ki kote	Kalite aktivite	Kantite ekran
	TNI + Estilè	Nan klas	Ansanm	1

Etap	Aksyon mèt la	Aksyon elèv la
1	Li konsiy lan pou elèv yo. Kite yon ti tan pou elèv yo li mo yo poukont yo. Si yo pa ka li mo yo, ede yo.	Koute konsiy lan epi li mo yo.
2	Chwazi elèv ki pou vin sou tablo a pou deplase mo yo, mete anba bon imaj la. Chak fwa, mande rès elèv yo si yo dakò ak sa elèv ki sou tablo a fè a.	Deplase mo. Di si li dakò ak si li pa dakò.

- 12
- 13
- 14
- 15

Jwenn mo ki koresponn ak imaj la.

...

...

radyo

bourik

...

...

bourik

sourit

...

...

sourit

radyo

...

...

zoranj

zoranj

Ekran 14

Jwenn mo ki koresponn ak imaj la.

sourit

sourit

bourik

bourik

zoranj

zoranj

radyo

radyo

Ekran korije

Dire  	Mateyèl TNI sèlman	Ki kote Nan klas	Kalite aktivite Ansanm	Kantite ekran 1
--	-----------------------	---------------------	---------------------------	--------------------

Etap	Aksyon mèt la	Aksyon elèv la
1	Li konsiy lan.	Koute konsiy lan.
2	<p>Montre elèv yo chante a epi esplike yo ke yo pral site non yo konnen ki gen son [r]. Fè yo fè yon wonn epi chak fwa yon elèv fin di non yon bèt ki gen son [r] yap fè jès oswa bri bèt la konn fè epi pou lòt elèv ki sou kote a di yon lòt non bèt ki gen son [r]. Si li pa jwenn li l ap soti nan wonn nan.</p> <p><b>Chante a: Nan bèl peyi nou Ayiti ole (bis), nou gen bourik hi han (bis).</b></p>	Site mo ki gen son [r] ladan yo.



 An nou chante ansanm.

Ekran 15

# Leson 17

## Revizyon 1



# Rezime tout aktivite kou a:

## Revizyon




**Aktivite 1 :** Diskrimine son vwayèl: a, e, o, i, è.



**Aktivite 2:** Diskrimine son vwayèl: a, e, o, i, è.



**Aktivite 3 :** Diskrimine son konsòn: n,m.



**Aktivite 4 :** Diskrimine son konsòn: l.



**Aktivite 5 :** Konte silab nan yon mo.



**Aktivite 6:** Idantifye pozisyon silab ki gen tèl son nan yon mo.




**Aktivite 7 :** Idantifye pozisyon silab ki gen tèl son nan yon mo.



**Aktivite 8 :** Idantifye pozisyon silab ki gen tèl son nan yon mo.



**Aktivite 9:** Idantifye/Diskrimine lèt: m, n.




**Aktivite 10 :** Idantifye/diskrimine lèt: l.



**Aktivite 11 :** Fè korespondans son ak grafi lèt : a, e, o, i, è sou fòm ti lèt dwat, panche epi gran lèt.



**Aktivite 12 :** Rekonèt kèk mo fanmiye ki plis ekri ak lèt elèv yo deja aprann yo.



**Aktivite 13 :** Antrene nan ekri lèt elèv yo deja etidye yo.



Dire	Materyèl	Ki kote	Kalite aktivite	Kantite ekran
	TNI + Estilè	Nan Klas	Ansanm	1

Etap	Aksyon mèt la	Aksyon elèv la
1	Mande elèv yo byen gade imaj la. Li konsiy lan.	Gade imaj la epi tande konsiy lan.
2	Envite 5 elèv , youn apre lòt, vin klike epi relye imaj timoun yo ak son non yo kòmanse a.	Klike epi relye imaj timoun yo ak son non yo kòmanse a.
3	Aprè w fin jwenn 5 bon repons yo, fè elèv yo repete dapre repons ki sou tablo a (Odèt: o, ets.)  <b>Non yo se:</b> Odèt, Ènès, Rene, Emlin, Ana	Repete repons yo ki sou tablo a.

- 1
- 2
- 3
- 4
- 5
- 6
- 7
- 8
- 9
- 10
- 11
- 12

Tande non timoun yo epi relye chak timoun ak lèt ki bay son non li kòmanse a.

• è
• r
• o
• a
• e

Ekran 1

Tande non timoun yo epi relye chak timoun ak lèt ki bay son non li kòmanse a.

• è
• r
• o
• a
• e

Ekran korije

Dire	Materyèl	Ki kote	Kalite aktivite	Kantite ekran
	TNI + Estilè	Nan klas	Ansanm	1

Etap	Aksyon mèt la	Aksyon elèv la
1	Li konsiy lan epi esplik aktivite a.	Tande konsiy lan ak esplikasyon pwofesè a.
2	Envite 5 elèv , youn apre lòt, vin klike yon mo agoch, apres a klike sou mo adwat yo jistan li jwenn sa ki fini ak menm son ak mo li te klike agoch la, epi relye. Mande si gen yon elèv ki pa dakò ak repons kanmarad li a pou l vin korije.	Klike yon mo agoch, apres a klike sou mo adwat yo jistan li jwenn sa ki fini ak menm son ak mo li te klike agoch la, epi relye. Korije kanmarad yo si gen bezwen.

- 1
- 2
- 3
- 4
- 5
- 6
- 7
- 8
- 9
- 10
- 11
- 12

Relye mo ki fini ak menm son yo.

atè

gita

bale

degi

poto

fete

mato

vètè

kola

piti

Ekran 2

Relye mo ki fini ak menm son yo.

atè

gita

bale

degi

poto

fete

mato

vètè

kola

piti

Ekran korije

Dire	Materyèl	Ki kote	Kalite aktivite	Kantite ekran
	TNI + Estilè	Nan klas	Ansanm	1

Etap	Aksyon mèt la	Aksyon elèv la
1	Ede elèv yo idantifye tout imaj ki sou tablo a. Li konsiy lan epi esplik aktivite a.	Idantifye imaj yo epi tande konsiy lan ak esplikasyon pwofesè a.
2	Envite 7 elèv , youn apre lòt, pou vin relye, sou tablo a, chak imaj ak [n] oswa [m] dapre son yo tande nan kòmansman non imaj la. Mande si gen yon elèv ki pa dakò ak repons kanmarad li a pou l vin korije.	Relye, sou tablo a, chak imaj ak [n] oswa [m] dapre son li tande nan kòmansman non imaj la. Korije kanmarad yo si gen bezwen.

- 1
- 2
- 3
- 4
- 5
- 6
- 7
- 8
- 9
- 10
- 11
- 12

Relye ak [n] oswa [m] dapre son nou tande nan kòmansman mo a.

n

m

Ekran 3

Relye ak [n] oswa [m] dapre son nou tande nan kòmansman mo a.

n

m

Ekran korije

Dire	Materyèl	Ki kote	Kalite aktivite	Kantite ekran
	TNI + Estilè	Nan klas	Ansanm	1

Etap	Aksyon mèt la	Aksyon elèv la
1	Li konsiy lan.	Koute konsiy lan.
2	Envite 10 elèv , youn apre lòt, vin klike yon mo epi antoure kazye a si l te tande son [l] nan mo a. Mande si gen yon elèv ki pa dakò ak repons kanmarad li a pou l jistifye.	Klike yon mo epi antoure kazye a si l te tande son [l] nan mo a. Di si yo pa dakò ak repons kanmarad li epi jistifye.

- 1
- 2
- 3
- 4
- 5
- 6
- 7
- 8
- 9
- 10
- 11
- 12

Antoure mo a lè nou tande son [l] ladanl.

leti	elèv
lalo	mache
rale	lendi
kaye	liv
kolye	ale

Ekran 4

Antoure mo a lè nou tande son [l] ladanl.

<b>leti</b>	<b>elèv</b>
<b>lalo</b>	mache
<b>rale</b>	<b>lendi</b>
kaye	<b>liv</b>
<b>kolye</b>	<b>ale</b>

Ekran korije

Dire	Materyèl	Ki kote	Kalite aktivite	Kantite ekran
	TNI + Estilè	Nan klas	Ansanm	1

Etap	Aksyon mèt la	Aksyon elèv la
1	Li konsiy lan epi esplike aktivite a.	Koute konsiy lan ak esplikasyon pwofesè a.
2	Mande elèv yo pou yo li mo yo. Mande 6 elèv, youn apre lòt, pou glise mo yo nan kazye yo dapre kantite silab yo genyen. Mande lòt elèv pou vin korije si gen bezwen pou sa.	Glise mo yo nan kazye yo dapre kantite silab yo genyen. Korije, si gen bezwen pou sa.

- 1
- 2
- 3
- 4
- 5
- 6
- 7
- 8
- 9
- 10
- 11
- 12

Mete mo yo nan kazye yo dapre kantite silab yo genyen.

1 silab

mango

kenèp

2 silab

abriko

zoranj

3 silab

zaboka

pòm

Ekran 5

Mete mo yo nan kazye yo dapre kantite silab yo genyen.

1 silab

pòm

2 silab

kenèp

zoranj

mango

3 silab

zaboka

abriko

Ekran korije

Dire	Materyèl	Ki kote	Kalite aktivite	Kantite ekran
	TNI + Estilè	Nan klas	Ansanm	1

Etap	Aksyon mèt la	Aksyon elèv la
1	Mande yon elèv pou vin klike sou tablo a. Mande tout klas la pou tande epi repete mo yo. Li konsiy lan.	Klike. Repete epi li mo yo. Koute konsiy lan.
2	Mande 5 elèv pou yo vini sou tablo a, youn apre lòt, pou yo vin kolorye silab kote yo tande son [m] an nan chak mo. Mande rès elèv yo pou yo korije repons 5 elèv yo, si gen bezwen pou sa.	Kolorye silab kote yo tande son [m] an nan chak mo sou tablo a. Korije repons kanmarad yo, lè sa nesèsè

- 1
- 2
- 3
- 4
- 5
- 6
- 7
- 8
- 9
- 10
- 11
- 12

Kolorye silab kote nou tande son [m] an.

ma ri nad

a li mèt

mo to

ma pou

do mi no

Ekran 6

Kolorye silab kote nou tande son [m] an.

ma ri nad

a li mèt

mo to

ma pou

do mi no

Ekran korije

Dire	Materyèl	Ki kote	Kalite aktivite	Kantite ekran
	TNI + Estilè	Nan klas	Ansanm	1

Etap	Aksyon mèt la	Aksyon elèv la
1	Mande yon elèv pou vin klike sou tablo a. Mande tout klas la pou tande epi repete mo yo. Li konsiy lan.	Klike. Repete epi li mo yo. Koute konsiy lan.
2	Mande 5 elèv pou yo vini sou tablo a, youn apre lòt, pou yo vin kolorye silab kote yo tande son [n] an nan chak mo. Mande rès elèv yo pou yo korije repons 5 elèv yo, si gen bezwen pou sa.	Kolorye silab kote yo tande son [n] an nan chak mo sou tablo a. Korije repons kanmarad yo, lè sa nesesè

- 1
- 2
- 3
- 4
- 5
- 6
- 7
- 8
- 9
- 10
- 11
- 12

Kolorye silab kote nou tande son [m] an.

ma	ri	nad
a	li	mèt
mo	to	
ma	pou	
do	mi	no

Ekran 7

Kolorye silab kote nou tande son [m] an.


ma	ri	nad
a	li	mèt
mo	to	
ma	pou	
do	mi	no

Ekran korije

Dire  	Materyèl TNI + Estilè	Ki kote Nan klas	Kalite aktivite Pèsonèl	Kantite ekran 1
---	--------------------------	---------------------	----------------------------	--------------------

Etap	Aksyon mèt la	Aksyon elèv la
1	Mande yon elèv pou vin klike sou tablo a. Mande tout klas la pou tande epi repete mo yo. Li konsiy lan.	Klike. Repete epi li mo yo. Koute konsiy lan.
2	Mande 5 elèv pou yo vini sou tablo a, youn apre lòt, pou yo vin kolorye silab kote yo tande son [l] an nan chak mo. Mande rès elèv yo pou yo korije repons 5 elèv yo, si gen bezwen pou sa.	Kolorye silab kote yo tande son [l] an nan chak mo sou tablo a. Korije repons kanmarad yo, lè sa nesèsè

- 1
- 2
- 3
- 4
- 5
- 6
- 7
- 8
- 9
- 10
- 11
- 12

 Kolorye silab kote nou tande son [l] an.

li

nèt

la

lin

a

li

mèt


lo

to

ba

le

Ekran 8

 Kolorye silab kote nou tande son [l] an.

li

nèt

la

lin

a

li

mèt

lo

to

ba

le


Ekran korije



Dire  	Materyèl TNI + Estilè	Ki kote Nan klas	Kalite aktivite Ansanm	Kantite ekran 1
---	--------------------------	---------------------	---------------------------	--------------------

Etap	Aksyon mèt la	Aksyon elèv la
1	Mande plizyè elèv pou li mo yo ki ekri sou tablo a. Li konsiy lan.	Li mo yo epi koute konsiy lan.
2	Mande 5 elèv pou yo vini sou tablo a, youn apre lòt, pou yo kolorye lèt « m » ak koulè ble epi lèt « n » ak koulè jòn nan chak mo. Mande rès elèv yo pou yo korije repons 5 elèv yo, si gen bezwen pou sa.	Kolorye lèt « m » ak koulè ble epi lèt « n » ak koulè jòn nan chak mo. Korije repons kanmarad yo, si gen bezwen pou sa.

- 1
- 2
- 3
- 4
- 5
- 6
- 7
- 8
- 9
- 10
- 11
- 12

 Kolorye lèt "m" ak ble epi lèt "n" ak jòn nan mo sa yo.

m a r i n a d


n a j e

m a p o u

d o m i n o

l i n è t

Ekran 9

 Kolorye lèt "m" ak ble epi lèt "n" ak jòn nan mo sa yo.

m a r i n a d

n a j e

m a p o u

d o m i n o


l i n è t

Ekran korije

Dire  	Materyèl TNI + Estilè	Ki kote Nan klas	Kalite aktivite Ansanm	Kantite ekran 1
---	--------------------------	---------------------	---------------------------	--------------------


Etap	Aksyon mèt la	Aksyon elèv la
1	Mande plizyè elèv pou li mo yo ki ekri sou tablo a. Li konsiy lan.	Li mo yo epi koute konsiy lan.
2	Mande 5 elèv pou yo vini sou tablo a, youn apre lòt, pou yo antoure lèt « l » la nan chak mo. Mande rès elèv yo pou yo korije repons 5 elèv yo, si gen bezwen pou sa.	Antoure lèt « l » nan chak mo. Korije repons kanmarad yo, si gen bezwen pou sa.

- 1
- 2
- 3
- 4
- 5
- 6
- 7
- 8
- 9
- 10
- 11
- 12

 Antoure lèt "l" nan mo sa yo.

l o t o  
l a v i l  
L A L O  
l e t i  
t a l è

Ekran 10

 Antoure lèt "l" nan mo sa yo.


l o t o  
l a v i l  
L A L O  
l e t i  
t a l è

Ekran korije

Dire 	Materyèl TNI + Estilè	Ki kote Nan klas	Kalite aktivite	Kantite ekran 1
---	--------------------------	---------------------	-----------------	--------------------

Etap	Aksyon mèt la	Aksyon elèv la
1	Li konsiy lan epi esplike aktivite a.	Koute konsiy lan ak esplikasyon pwofesè a.
2	Mande 8 elèv pou yo vini sou tablo a, youn apre lòt, pou yo klike sou zwazo a epi glise lèt zwazo a di a, sou tout fòm yo jwenn li, al mete nan panye a. Mande rès elèv yo pou yo korije repons 8 elèv yo, si gen bezwen pou sa.	Klike sou zwazo a epi glise lèt zwazo a di a, sou tout fòm yo jwenn li, al mete nan panye a. Korije repons kanmarad yo, lè gen bezwen pou sa.

- 1
- 2
- 3
- 4
- 5
- 6
- 7
- 8
- 9
- 10
- 11
- 12

 Klike epi mete chak lèt zwazo a di nan panye a.

a È i e A o e | n M



n

N

è

O

a

E L n i

l

è

o

m

Ekran 11

Dire 	Materyèl TNI + Estilè	Ki kote Nan klas	Kalite aktivite Ansanm	Kantite ekran 1
---	--------------------------	---------------------	---------------------------	--------------------

Etap	Aksyon mèt la	Aksyon elèv la
1	Li konsiy lan epi esplike aktivite a.	Koute konsiy lan ak esplikasyon pwofesè a.
2	Mande 10 elèv pou yo vini sou tablo a, youn apre lòt, pou yo klike sou zwazo a epi glise mo zwazo a di a al mete nan panye a. Mande rès elèv yo pou yo korije repons kanmarad yo, si gen bezwen pou sa.	Klike sou zwazo a epi glise mo zwazo a di a al mete nan panye a. Korije repons kanmarad yo, si gen bezwen pou sa.

- 1
- 2
- 3
- 4
- 5
- 6
- 7
- 8
- 9
- 10
- 11
- 12



Klike epi mete chak mo zwazo a di nan panye a.

anana

chapo

dife

Rene

melon




kokoye

lalin

Ana

nich

cheval

Ekran 12

Dire	Materyèl	Ki kote	Kalite aktivite	Kantite ekran
	TNI + Estilè	Nan klas	Pèsonèl	1

Etap	Aksyon mèt la	Aksyon elèv la
1	Li konsiy lan pou elèv yo.	Koute konsiy lan.
2	Mande plizye elèv, youn apre lòt, pou yo vin ekri lèt yo ki sou tablo a. Bay lòt elèv yo yon fèy, adwaz oswa kaye pou yo ekri menm lèt yo nan menm tan aktivite sa a.	Ekri sou diferan sipò: tablo, fèy, adwaz oswa kaye.



Antrene pou nou ekri pi byen.

Handwriting practice lines with cursive letters:

a e

i a

è l

m n

# Leson 18

## Kominikasyon oral

Di sa nou bezwen



## Rezime tout aktivite kou a:

### M ap obsève/ m ap koute / m ap pale



**Aktivite 1 :** Dekouvri fason pou ekspri bezwen.



**Aktivite 6 :** Verifye si repons yo bon.

### M ap aprann



**Aktivite 2 :** Idantifye bezwen ekspri nan yon imaj.

### M ap antrene



**Aktivite 3 :** Idantifye bagay ki sèvi pou konble yon bezwen patikilye.

### M ap obsève/ m ap koute / m ap pale



**Aktivite 4 :** Dekouvri fason pou mande pèmasyon

### Sa mwen ka fè




**Aktivite 5 :** Dekouvri kijan pou mande yon sèvis.

Dire 	Materyèl TNI + Estilè	Ki kote Nan klass	Kalite aktivite Ansanm	Kantite ekran 1
---	--------------------------	----------------------	---------------------------	--------------------

Etap	Aksyon mèt la	Aksyon elèv la
1	Li konsiy lan.	Tande konsiy lan.
2	Mande elèv yo sa yo wè sou tablo a. Mande sa yo panse.	Esplike sa yo sot wè a.
3	Klike sou espikè a.  Eksplike elèv yo estrikti fraz sa: "Mwen bezwen yon kiyè". Atire atansyon yo sou pati "Mwen bezwen" an. Fè yo konnen se fason pou yo di oubyen mande sa yo bezwen.	Tande pwofesè a epi repete fraz la.

- 1
- 2
- 3
- 4
- 5
- 6

 Gad imaj la byen epi di kisa Bob bezwen pou l manje.




Ekran 1




Dire 	Materyèl TNI + Estilè	Ki kote Nan klas	Kalite aktivite Ansanm	Kantite ekran 1
---	--------------------------	---------------------	---------------------------	--------------------


Etap	Aksyon mèt la	Aksyon elèv la
1	Li konsiy lan.	Tande konsiy lan
2	Mande elèv yo gade imaj yo byen. Pou chak imaj mande yon elèv pou l idantifye kisa timoun nan bezwen. Fè menm jan pou lòt imaj yo.	Idantifye bezwen timoun yo nan chak imaj.
3	Mande lòt elèv yo si yo dakò. <b>Repons:</b> 1. Kreyon oubyen plim 2. Lakrè 3. Kiyè 4. Dlo	Di si yo dakò ou pa.


- 1
- 2
- 3
- 4
- 5
- 6

 Pou chak imaj, idantifye bezwen timoun nan.



Ekran 2

 Pou chak imaj, idantifye bezwen timoun nan.



Ekran korije

Dire	Materyèl	Ki kote	Kalite aktivite	Kantite ekran
	TNI + Estilè	Nan klass	Ansanm	1

Etap	Aksyon mèt la	Aksyon elèv la
1	Li konsiy nan.	Tande konsiy.
2	Eksplike elèv yo egzèsis la. Fè yo konnen y ap genyen pou yo deplase imaj ki mache ak chak kategori bezwen	Tande pwofesè a.
3	Mande kèk elèv vin deplase imaj epi mete yo nan kategori ki ale avè yo.	Deplase imaj epi mete yo nan kategori ki ale avè
4	Mande lòt elèv yo si yo dakò.	Di si nou dakò ou pa.

- 1
- 2
- 3
- 4
- 5
- 6

Di tout sa nou t ap bezwen nan chak sitiyasyon sa yo.

Pou m al lekòl m ap bezwen

Pou m benyen m ap bezwen

Ekran 3

Di tout sa nou t ap bezwen nan chak sitiyasyon sa yo.

Pou m al lekòl m ap bezwen

Pou m benyen m ap bezwen

Ekran korije

Dire	Materyèl	Ki kote	Kalite aktivite	Kantite ekran
	TNI + Estilè	Nan klas	Ansanm	1


Etap	Aksyon mèt la	Aksyon elèv la
1	Li konsiy nan.	Tande konsiy nan.
2	Eksplike elèv yo ke yo pral dekouvri kijan pou yo mande pèmisyon.	Tande pwofesè a.
3	Klike sou espikè ki bò kote Jan. Envite elèv yo obsève epi koute ak anpil atansyon. <b>Remak:</b> jwe son an omwen twa fwa. Fè menm jan pou espikè ki bò kote Ana.	Obsève epi koute ak anpil atansyon son ki sou chak espikè.
4	Repete fraz ki pèmèt ou mande pèmisyon: « Èske m ka ». Eksplike elèv yo estrikti fraz la epi mande yo repete fraz la ansanm.	Tande epi repete aprè pwofesè a.
5	Mande elèv yo pou yo di kèk fraz ki pèmèt yo mande pèmisyon pou yo fè yon bagay.	Di kèk fraz ki pèmèt ou mande mande pèmisyon pou fè yon bagay.



 Tande sa Jan ak Ana ap di pwofesè a.



Ekran 4

Dire	Materyèl	Ki kote	Kalite aktivite	Kantite ekran
	TNI + Estilè	Nan klas	Ansanm	1

Etap	Aksyon mèt la	Aksyon elèv la
1	Li konsiy nan.	Tande konsiy nan.
2	Eksplike elèv yo ke yo pral dekouvri kijan pou yo mande yon sèvis. Mande elèv yo kijan yo konn mande yon moun yon sèvis.	Tande pwofesè a. Di kijan yo konn mande moun pou rann yo yon sèvis
3	Envite 2 elèv vin sou tablo a. Youn ap klike sou kat la epi lap mande lòt elèv la pou ba li sa ki parèt sou kat la. (Yo dwe klike 5 fwa sou kat la pou ya defile tout imaj yo.)	Vin sou tablo a. Klike sou kat la epi poze kesyon ki mache ak imaj ki parèt sou kat la.
4	Repete fraz ki pèmèt ou mande yon sèvis: « Èske w ka ». Eksplike elèv yo estrikti fraz la epi mande yo repete fraz la ansanm.	Tande epi repete aprè pwofesè a.
5	Mande elèv yo pou yo di kèk fraz ki pèmèt yo mande yon moun yon sèvis.	Di kèk fraz ki pèmèt yo mande yon moun yon sèvis.
6	Ale nan lòt ekran pou ka veritye repons yo ak elèv yo.	



 Poze kesyon ki koresponn ak chak imaj.





Ekran 5

Dire	Materyèl	Ki kote	Kalite aktivite	Kantite ekran
	TNI + Estilè	Nan klas	Ansanm	1

Etap	Aksyon mèt la	Aksyon elèv la
1	Li konsiy lan.	Koute konsiy lan.
2	Verifye repons yo ak elèv yo. Mande kèk elèv vin tablo a klike sou kat pou yo ka tande repons yo.	Vin sou tablo a. Klike sou kat la epi tande repons yo.
3	Eksplike elèv yo sa se fason po yo mande yon moun rann yo yon sèvis.	Tande pwofesè a.



 Verifye repons nou yo.




Ekran 6

# Lesson 19

## Son d



## Rezime tout aktivite kou a:

### Mizantren



**Aktivite 1 :** Idantifye tout sa ki gen son [d] nan yon imaj.

### Mwen konprann



**Aktivite 2 :** Li epi konprann tèks la.

### Obsève/koute/li



**Aktivite 3 :** Idantifye tout imaj ki gen son [d].



**Aktivite 4 :** Jwenn mo ki gen son [d] nan komansman, anndan ak nan fen.




**Aktivite 5 :** Idantifye diferan fason yo ekri son [d].



**Aktivite 6 :** Idantifye lèt « d » pami lòt lèt ak nan kèk mo.

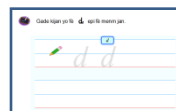


**Aktivite 7 :** Idantifye lèt « d » nan yon fraz.



**Aktivite 8 :** Gade epi li silab sa yo ak mo sa yo.

### M ap ekri



**Aktivite 9 :** Ekri lèt « d ».

### M ap antrene



**Aktivite 10 :** Repwodui mo ki gen lèt « d » dapre yon modèl.



**Aktivite 11:** Konplete kèk mo ak silab « do », « da » epi « di ».

### Sa mwen ka fè



**Aktivite 12 :** Relye kèk mo ak imaj li.



**Aktivite 13 :** Asosye mo ak son li.



**Aktivite 14:** Asosye mo ki gen lèt «d» ak imaj ki koresponn ak yo.

### M ap aprann anjwèt



**Aktivite 15 :** Koute, repete chante a epi idantifye tout mo ki gen « e ».

Dire	Materyèl	Ki kote	Kalite aktivite	Kantite ekran
	TNI + Estilè	Nan Klas	Ansanm	1

Etap	Aksyon mèt la	Aksyon elèv la
1	Mande elèv yo byen gade imaj la. Li konsiy lan.	Gade imaj la epi tande konsiy lan.
2	Envite elèv ki gen repons lan leve men yo. Koute repons yo youn aprè lòt epi montre nan imaj la sa elèv la di a. Mande lòt yo si yo dako ak sa elèv la di a. Lè repons lan bon, fè elèv yo repete mo a plizyè fwa pou yo tande son [d] a byen.	Leve men epi reponn. Repete mo yo.
3	Si gen mo elèv yo pa jwenn, montre imaj la epi mande elèv yo non li. Repons yo : pentad, drapo, dodin, rido, ...	Swiv mèt la epi reponn.

1

2

3

4

5

6

7

8

9

10

11

12



Antoure tout eleman nan imaj la ki gen son [d] nan non yo.



Ekran 1



Antoure tout eleman nan imaj la ki gen son [d] nan non yo.



Ekran korije



Dire	Materyèl	Ki kote	Kalite aktivite	Kantite ekran
	TNI + Estilè	Nan klas	Ansanm	1

Etap	Aksyon mèt la	Aksyon elèv la
1	Li konsiy lan epi eksplike elèv yo fò yo koute byen ti tèks la pou yo ka reponn kesyon yo apre.	Tande konsiy lan.
2	Li tèks la epi fè elèv yo repete aprè w.	Repete aprè pwofesè a.
3	Li kesyon yo. Mande elèv yo pou yo reponn kesyon yo. Fè youn oubyen 2 elèv vin antoure repons yo nan tèks la.	Reponn kesyon yo.


- 1
- 2
- 3
- 4
- 5
- 6
- 7
- 8
- 9
- 10
- 11
- 12

Annou li tèks sa. Reponn kesyon yo epi antoure repons yo nan tèks la.

David rete Dondon.

Li gade bèt nan lakou li.

Li gen yon dodin anba glasi lakay li.



Ki kote David rete?

Kisa David genyen anba glasi lakay li?

Ekran 2

Annou li tèks sa. Reponn kesyon yo epi antoure repons yo nan tèks la.

David rete Dondon.

Li gade bèt nan lakou li.

Li gen yon dodin anba glasi lakay li.



Ki kote David rete?

Kisa David genyen anba glasi lakay li?










Ekran korije

Dire	Materyèl	Ki kote	Kalite aktivite	Kantite ekran
	TNI + Estilè	Nan klas	Ansanm	1

Etap	Aksyon mèt la	Aksyon elèv la
1	Mande elèv yo gade tout imaj ki sou tablo a. Li konsiy lan.	Gade imaj yo epi tande konsiy lan.
2	Klike sou radyo a pou ka tande son [d] a  Klike chak imaj pou fè elèv yo tande non yo.  Fè youn oubyen 2 elèv vin sou tablo a pou yo fè yon kwa sou tout imaj ki pa gen son [d].	Tande non tout imaj ki sou tablo a epi fè yon kwa sou tout imaj ki pa gen son [d].
3	Tande repons elèv yo, si gen mo yo pa jwenn, montre imaj la epi mande elèv yo non li.  Repons yo : bobin, tab, ...	Swiv profesè a epi reponn.

- 1
- 2
- 3
- 4
- 5
- 6
- 7
- 8
- 9
- 10
- 11
- 12


Klike sou radyo a pou nou tande son [d] a epi fè yon kwa sou tout imaj ki pa gen son [d].













Ekran 3

Klike sou radyo a pou nou tande son [d] a epi fè yon kwa sou tout imaj ki pa gen son [d].








Ekran korije

Dire  	Materyèl TNI + Estilè	Ki kote Nan klas	Kalite aktivite Ansanm	Kantite ekran 1
---	--------------------------	---------------------	---------------------------	--------------------

Etap	Aksyon mèt la	Aksyon elèv la
1	Li konsiy nan.	Koute konsiy lan.
2	Mande tout elèv pou di mo ki gen son [d] nan komansman. Mande tout elèv pou di mo ki gen son [d] anndan yo. Mande tout elèv pou di mo ki gen son [d] nan fen.	Leve men epi di mo ki gen son [d] nan komansman, anndan ak nan fen.
3	Gade repons elèv yo, si gen mo yo pa jwenn di l epi ekri l sou tablo a.	Swiv pwofesè a.

- 1
- 2
- 3
- 4
- 5
- 6
- 7
- 8
- 9
- 10
- 11
- 12



Jwenn kèk mo ki gen "d" nan komansman, anndan epi nan fen.

d nan komansman	d anndan	d nan fen
drapo	kadna	salad

Ekran 4

Dire	Materyèl	Ki kote	Kalite aktivite	Kantite ekran
	TNI + Estilè	Nan klas	Ansanm	1

Etap	Aksyon mèt la	Aksyon elèv la
1	Mande elèv yo kisa yo wè sou ekran an. Li konsiy lan.	Di kisa yo wè sou ekran Koute konsiy lan.
2	Klike sou premye kat la pou elèv yo tande son an. Mande yo pou yo byen gade kijan yo fè lèt (d). Fè menm jan pou lòt kat yo. Esplike elèv yo menm son [d] a ka ekri plizyè fason.	Koute epi gade.

1

2

3

4

5

6

7

8

9

10

11

12



Koute son an epi gade kijan li ekri.



d



d




D

Dire	Materyèl	Ki kote	Kalite aktivite	Kantite ekran
	TNI + Estilè	Nan klas	Ansanm	1

Etap	Aksyon mèt la	Aksyon elèv la
1	Li konsiy lan.	Koute konsiy lan.
2	Klike sou imaj agoch la pou elèv yo tandè son an ak mo a. Montre elèv yo kat ki agoch la epi atire atansyon sou twa fason diferan « d » a parèt. Tou fè yo konnen yo pral antoure tout fòm « d » sa yo pami lòt lèt ak nan mo ki adwat yo.	Koute pwofesè a.
3	Envite kèk elèv vin sou tablo a, youn apre lòt, pou antoure lèt « d » yo. Mande rès elèv yo si yo dakò ak sa elèv ki sou tablo a fè a	Antoure lèt « d ». Di si yo dakò ak si yo pa dakò.

- 1
- 2
- 3
- 4
- 5
- 6
- 7
- 8
- 9
- 10
- 11
- 12


Jwenn tout lèt [d] epi antoure yo.



d i d n d  
 p kado b d p  
 D e p a  
 dodine  
 dodine  
 d a p a salad

Ekran 6

Jwenn tout lèt [d] epi antoure yo.




d i d n d  
 p kado b d p  
 D e p a  
 dodine  
 dodine  
 d a p a salad

Ekran korije

Dire	Materyèl	Ki kote	Kalite aktivite	Kantite ekran
	TNI + Estilè	Nan klas	Ansanm	1

Etap	Aksyon mèt la	Aksyon elèv la
1	Li konsiy lan.	Koute konsiy lan.
2	Li fraz yo epi mande elèv pou yo repete apre w.	Koute epi repete aprè pwofesè a.
3	Envite kèk elèv vin sou tablo a pou antoure tout mo ki gen lèt « d » nan fraz yo.	Antoure tout mo ki gen lèt « d » nan fraz yo.


- 1
- 2
- 3
- 4
- 5
- 6
- 7
- 8
- 9
- 10
- 11
- 12

 Tande, repete epi antoure tout mo ki gen lèt [d] ladan l.



Ekran 7

 Tande, repete epi antoure tout mo ki gen lèt [d] ladan l.




Ekran korije

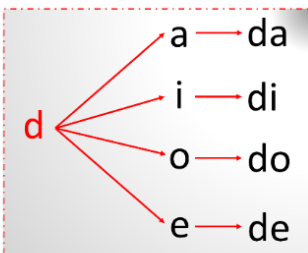
Dire  	Materyèl TNI	Ki kote Nan klas	Kalite aktivite Ansanm	Kantite ekran 1
---	-----------------	---------------------	---------------------------	--------------------

Etap	Aksyon mèt la	Aksyon elèv la
1	Li konsiy lan Esplike elèv yo ke konbinezon lèt « d » + yon vwayèl, bay yon silab.	Koute konsiy ak esplikasyon mèt la.
2	Li silab yo pandan wap montre konbinezon an. Fè elèv yo repete aprè w.  Li mo yo pou elèv yo epi mande repete apre w.	Swiv epi repete apre pwofèsè a,

- 1
- 2
- 3
- 4
- 5
- 6
- 7
- 8
- 9
- 10
- 11
- 12



Li silab yo ak mo yo.




da   dada   dal   di   didi   diri   diven  
do   dodo   dola   dodin   debri   deba

Ekran 8


Dire 	Materyèl TNI + Estilè	Ki kote Nan klas	Kalite aktivite Pèsonèl	Kantite ekran 1
--	--------------------------	---------------------	----------------------------	--------------------

Etap	Aksyon mèt la	Aksyon elèv la
1	Li konsiy lan.	Koute konsiy
2	Klike rektang ble a epi kite elèv yo gade kijan yo fè lèt « d ». Chwazi kèk elèv vin sou tablo pou fè lèt la youn apre lòt.	Gade epi ekri.
3	Bay lot elèv yo yon fèy, adwaz oswa kaye pou yo ka fè lèt « d » a.	Ekri.


- 1
- 2
- 3
- 4
- 5
- 6
- 7
- 8
- 9
- 10
- 11
- 12




Gade kijan yo fè **d** epi fè menm jan.



d





Ekran 9



Dire   	Materyèl TNI + Estilè	Ki kote Nan klas	Kalite aktivite Pèsonèl	Kantite ekran 1
--	--------------------------	---------------------	----------------------------	--------------------

Etap	Aksyon mèt la	Aksyon elèv la
1	Li konsiy lan pou elèv yo.	Koute konsiy lan.
2	Fè elèv yo idantifie imaj yo epi li mo yo. Chwazi kèk elèv pou vin sou tablo youn apre lòt pou ekri mo yo.	Idantifye imaj yo; Li mo yo; Ekri mo yo.
3	Bay lòt elèv yo yon fèy, adwaz oswa kaye pou yo ka ekri mo yo.	Ekri.

- 1
- 2
- 3
- 4
- 5
- 6
- 7
- 8
- 9
- 10
- 11
- 12



Gade, di non imaj la epi ekri mo a.



diri diri



salad salad



dodin dodin

Ekran 10


Dire   	Materyèl TNI + Estilè	Ki kote Nan klas	Kalite aktivite Pèsonèl	Kantite ekran 1
--	--------------------------	---------------------	----------------------------	--------------------


Etap	Aksyon mèt la	Aksyon elèv la
1	Li konsiy lan pou elèv yo.	Koute konsiy lan.
2	Fè elèv yo idantifie imaj yo epi di ki silab ki manke.	Idantifye imaj yo epi di ki silab ki manke yo.
3	Chwazi kèk elèv pou vin sou tablo youn apre lòt pou ekri silab ki manke nan mo yo.	Ekri silab ki manke yo.




**Remak:** ekran sa pa obligatwa. Nou ka toujou pa fè ekran sa si n pa gen tan.

- 1
- 2
- 3
- 4
- 5
- 6
- 7
- 8
- 9
- 10
- 11
- 12


 Konplete mo sa yo ak do, da, oubyen di.




\_\_din




\_\_mino




man\_\_rin



san\_\_l





\_\_ri



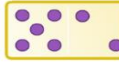
\_\_rektè

Ekran 11


 Konplete mo sa yo ak do, da, oubyen di.




dodin




domino




mandarin



sandal



diri




direktè


Ekran korije


Dire  	Materyèl TNI + Estilè	Ki kote Nan klas	Kalite aktivite Ansanm	Kantite ekran 1
---	--------------------------	---------------------	---------------------------	--------------------


Etap	Aksyon mèt la	Aksyon elèv la
1	Li konsiy lan pou elèv yo.	Koute konsiy lan.
2	Di chak non imaj, li chak mo epi fè elèv yo repete. Chwazi kèk elèv pou vin sou tablo youn apre lòt pou vin relye chak mo ak imaj li.	Koute, repete epi relye chak mo ak imaj li.


- 1
- 2
- 3
- 4
- 5
- 6
- 7
- 8
- 9
- 10
- 11
- 12

 Relye chak desen ak non li.


  
●  
**drapo**


  
●  
**salad**


  
●  
**pentad**


  
●  
**dwèt**


Ekran 12


 Relye chak desen ak non li.


  
●


  
●


  
●

  
●

  
●

  
●

  
●

  
●

*(Note: Red lines connect the top row to the bottom row in a crossed pattern: Salad to drapo, Flag to dwèt, Hand to dwèt, Turkey to salad.)*

Ekran korije

Dire  	Materyèl TNI + Estilè	Ki kote Nan klas	Kalite aktivite pèsonèl	Kantite ekran 1
---	--------------------------	---------------------	----------------------------	--------------------

Etap	Aksyon mèt la	Aksyon elèv la
1	Li konsiy lan pou elèv yo.	Koute konsiy lan.
2	Li chak mo, klike sou chak espikè pou w ka tandè son an epi fè elèv yo repete .  Chwazi kèk elèv pou vin sou tablo youn apre lòt pou vin deplase chak mo yo mete sou espikè ki ale avè l.	Koute, repete epi deplase chak mo mete sou espikè ki ale avè l.

- 12
- 13
- 14
- 15

 Deplase mete chak mo sou son ki ale avè l.

maladi

doktè

remèd

dikte

kadna





















Ekran 13

 Deplase mete chak mo sou son ki ale avè l.

doktè

kadna

maladi

remèd

dikte











Ekran korije

Dire	Materyèl	Ki kote	Kalite aktivite	Kantite ekran
	TNI + Estilè	Nan klas	Ansanm	1
Etap	Aksyon mèt la	Aksyon elèv la		
1	Li konsiy lan pou elèv yo. Kite yon ti tan pou elèv yo li mo yo poukont yo. Si yo pa ka li mo yo ede yo.	Koute konsiy lan epi li mo yo.		
2	Chwazi elèv ki pou vin sou tablo a pou deplase mo yo epi mete yo anba bon imaj la. Chak fwa mande rès elèv yo si yo dakò ak sa elèv ki sou tablo a fè a.	Deplase mo. Di si yo dakò ak si yo pa dakò.		

- 12
- 13
- 14
- 15

Asosye mo yo ak imaj ki koresponn ak yo.

Ekran 14

Asosye mo yo ak imaj ki koresponn ak yo.

Ekran korije

Dire 	Materyèl TNI + Estilè	Ki kote Nan klas	Kalite aktivite Ansanm	Kantite ekran 1
---	--------------------------	---------------------	---------------------------	--------------------

Etap	Aksyon mèt la	Aksyon elèv la
1	Li konsiy lan.	Koute konsiy lan.
2	Klike fè elèv yo tandè epi chante chante a.	Tandè epi chante chante a.
3	Fè elèv yo di tout mo ki gen « d » nan chante a.	Di tout mo ki gen « d » nan chante a.

12

13

14

15



Tandè chante a epi chante l.

### Map Chante

Bèl Drapo po po!  
Drapo sa se drapo mwen.  
Bèl Drapo po po!

Drapo sa se drapo mwen.  
Se Desalin ki te kreyel.  
Ala yon bèl ti drapo!

Se Katrin Flon ki te koud li.  
A la yon bèl ti drapo!

Sous: Ala Yon Bèl Timoun

# Lesson 20

## Son b



## Rezime tout aktivite kou a:

### Mizantren



**Aktivite 1 :** Idantifye tout sa ki gen son [b] nan yon imaj.

### Mwen konprann



**Aktivite 2 :** Li epi konprann tèks la.

### Obsève/koute/li



**Aktivite 3 :** Idantifye tout imaj ki gen son [b].



**Aktivite 4 :** Konte silab ki nan yon mo.




**Aktivite 5 :** Idantifye diferan fason yo ekri son [b].



**Aktivite 6 :** Idantifye lèt « b » pami lòt lèt ak nan kèk mo.



**Aktivite 7 :** Idantifye lèt « b » nan yon fraz.



**Aktivite 8 :** Li silab ak mo ki gen lèt « b ».

### M ap ekri



**Aktivite 9 :** Ekri lèt « b ».

### M ap antrene



**Aktivite 10 :** Repwodui mo ki gen lèt « b » dapre yon modèl.



**Aktivite 11:** Konplete kèk mo ak silab « ba », « bi » epi « bo ».

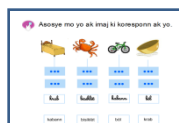
### Sa mwen ka fè



**Aktivite 12 :** Relye mo ak imaj.



**Aktivite 13 :** Asosye mo ak son.



**Aktivite 14:** Asosye mo ki gen lèt «b» ak imaj ki koresponn ak yo.

### M ap aprann anjwèt



**Aktivite 15 :** Koute, repete chante a epi idantifye tout mo ki gen « b ».



Dire 🕒🕒	Materyèl TNI	Ki kote Nan Klas	Kalite aktivite Ansanm	Kantite ekran 1
------------	-----------------	---------------------	---------------------------	--------------------

Etap	Aksyon mèt la	Aksyon elèv la
1	Mande elèv yo byen gade imaj la. Li konsiy lan.	Gade imaj la epi tande konsiy lan.
2	Envite elèv ki gen repons lan leve men yo. Koute repons yo youn apre lòt epi montre nan imaj la sa elèv la di a. Mande lòt yo si yo dakò ak sa elèv la di a. Lè repons lan bon, fè elèv yo repete mo a plizyè fwa pou yo tande son [b] a byen.	Leve men epi reponn. Repete mo yo.
3	Si gen mo elèv yo pa jwenn, montre imaj la epi mande elèv yo non li. <b>Repons yo</b> : bòl, poubèl, bè, tab, ...	Swiv mèt la epi reponn.

1

2

3

4

5

6

7

8

9

10

11

12



Antoure tout sak gen son [b] sou imaj la.



Ekran 1



Antoure tout sak gen son [b] sou imaj la.




Ekran korije

Dire  	Materyèl TNI + Estilè	Ki kote Nan klas	Kalite aktivite Ansanm	Kantite ekran 1
---	--------------------------	---------------------	---------------------------	--------------------

Etap	Aksyon mèt la	Aksyon elèv la
1	Li konsiy lan epi eksplike elèv yo fò yo koute byen ti tèks la pou yo ka reponn kesyon yo apre.	Tande konsiy lan.
2	Li tèks la epi fè elèv yo repete aprè w.	Repete aprè pwofesè a.
3	Li kesyon yo. Mande elèv yo pou yo reponn kesyon yo. Fè youn oubyen 2 elèv vin antoure repons yo nan tèks la.	Reponn kesyon yo.


- 1
- 2
- 3
- 4
- 5
- 6
- 7
- 8
- 9
- 10
- 11
- 12

 Annou li tèks sa. Reponn kesyon yo epi antoure repons yo nan tèks la.

Bob ak papa l ap manje.

Sou tab la gen pen, bè, kafe, manba...

Bob vle pen ak bè.




?

Ak kiyès Bob ap manje sou tab la?

Kisa bob vle manje?


Ekran 2

 Annou li tèks sa. Reponn kesyon yo epi antoure repons yo nan tèks la.

Bob ak papa ap manje.

Sou tab la gen pen, bè, kafe, manba...

Bob vle pen ak bè.



?

Ak kiyès Bob ap manje sou tab la?

Kisa bob vle manje?

Ekran korije

Dire  	Materyèl TNI + Estilè	Ki kote Nan klas	Kalite aktivite Ansanm	Kantite ekran 1
---	--------------------------	---------------------	---------------------------	--------------------

Etap	Aksyon mèt la	Aksyon elèv la
1	Mande elèv yo gade tout imaj ki sou tablo a. Li konsiy lan.	Gade imaj yo epi tande konsiy lan.
2	Klike sou radyo a pou ka tande son [b] a Klike chak imaj pou fè elèv yo tande non yo. Fè youn oubyen 2 elèv vin sou tablo a pou pase kwa sou tout imaj ki pa gen son [b].	Tande non tout imaj ki sou tablo a epi pase kwa sou tout sak pa gen son [b].
3	Tande repons elèv yo, si gen mo yo pa jwenn, montre imaj la epi mande elèv yo non li. Repons yo : dodin, salad, ...	Swiv profesè a epi reponn

- 1
- 2
- 3
- 4
- 5
- 6
- 7
- 8
- 9
- 10
- 11
- 12

 Klike sou radyo a pou nou tande son [b] a epi fè yon kwa sou tout imaj ki pa gen son [b].



Ekran 3

 Klike sou radyo a pou nou tande son [b] a epi fè yon kwa sou tout imaj ki pa gen son [b].



Ekran korije

Dire 	Materyèl TNI + Estilè	Ki kote Nan klas	Kalite aktivite Ansanm	Kantite ekran 1
----------	--------------------------	---------------------	---------------------------	--------------------

Etap	Aksyon mèt la	Aksyon elèv la
1	Li konsiy lan	Koute konsiy lan.
2	<p>Klike sou chak imaj pou elèv yo ka tande non yo.</p> <p>Mande elèv yo pou yo bat men yo pandan yap repete mo yo. Fè yo konte konbyen fwa yo bat men yo lè yo tap di mo a epi pou yo konte kare ki anba mo a.</p> <p>Fè kèk elèv vin sou tablo . Mande yo pase yon kwa sou silab oubyen sou kare ki gen son [b] a.</p>	<p>Pandan nap li mo yo konte konbyen silab ak men nou. Di konbyen kare ki anba chak mo.</p> <p>Fè yon kwa sou kare oubyen silab ki gen son [b].</p>
3	Gade repons elèv yo, si gen silab yo pa jwenn, fè l avè yo.	Swiv pwofesè a.

- 1
- 2
- 3
- 4
- 5
- 6
- 7
- 8
- 9
- 10
- 11
- 12

Fè yon kwa sou kawo kote nou tande son [b] a.

<input type="text"/>	<input type="text"/>	<input type="text"/>	<input type="text"/>
<input type="text"/>	<input type="text"/>	<input type="text"/>	<input type="text"/>

Ekran 4

Fè yon kwa sou kawo kote nou tande son [b] a.

<input type="text"/>	<input type="text"/>	<input type="text"/>	<input type="text"/>
<input type="text"/>	<input type="text"/>	<input type="text"/>	<input type="text"/>
<input type="text"/>	<input type="text"/>	<input type="text"/>	<input type="text"/>
<input type="text"/>	<input type="text"/>	<input type="text"/>	<input type="text"/>
<input type="text"/>	<input type="text"/>	<input type="text"/>	<input type="text"/>

Ekran korije

Dire	Materyèl	Ki kote	Kalite aktivite	Kantite ekran
	TNI + Estilè	Nan klas	Ansanm	1

Etap	Aksyon mèt la	Aksyon elèv la
1	Mande elèv yo kisa yo wè sou ekran an. Li konsiy lan.	Di kisa yo wè sou ekran Koute konsiy lan.
2	Klike sou premye kat la pou elèv yo tandè son an. Mande yo pou yo byen gade kijan yo fè lèt (b). Fè menm jan pou lòt kat yo. Esplike elèv yo menm son [b] a ka ekri plizyè fason.	Koute epi gade.

- 1
- 2
- 3
- 4
- 5
- 6
- 7
- 8
- 9
- 10
- 11
- 12

Koute son an epi gade kijan li ekri.

b

b

B

Ekran 5

Dire	Materyèl	Ki kote	Kalite aktivite	Kantite ekran
	TNI + Estilè	Nan klas	Ansanm	1

Etap	Aksyon mèt la	Aksyon elèv la
1	Li konsiy lan.	Koute konsiy lan.
2	Klike sou imaj agoch la pou elèv yo tandè son an ak mo a. Montre elèv yo kat ki agoch la epi atire atansyon sou twa fason diferan « b » a parèt. Tou fè yo konnen yo pral antoure tout fòm « b » sa yo pami lòt lèt ak nan mo ki adwat yo.	Koute pwofesè.
3	Envite kèk elèv vin sou tablo a, youn apre lòt, pou antoure lèt « b » yo. Mande rès elèv yo si yo dakò ak sa elèv ki sou tablo a fè a.	Antoure lèt « b ». Di si yo dakò ak si yo pa dakò.

- 1
- 2
- 3
- 4
- 5
- 6
- 7
- 8
- 9
- 10
- 11
- 12

Jwenn tout lèt "b" epi antoure yo.

b d n b p  
 bibon i e b  
 b p d  
 B bal d b  
 d b p balbon p d

Ekran 6

Jwenn tout lèt "b" epi antoure yo.

b d n b p  
 bibon i e b  
 b p d  
 B bal d b  
 d b p balbon p d

Ekran korije

Dire	Materyèl	Ki kote	Kalite aktivite	Kantite ekran
	TNI + Estilè	Nan klas	Ansanm	1

Etap	Aksyon mèt la	Aksyon elèv la
1	Li konsiy lan.	Koute konsiy lan.
2	Li fraz yo epi mande elèv pou yo repete apre w.	Koute epi repete aprè profesè a.
3	Envite kèk elèv vin sou tablo a pou antoure tout mo ki gen lèt « b » nan fraz yo.	Antoure tout mo ki gen lèt « b » nan fraz yo.

- 1
- 2
- 3
- 4
- 5
- 6
- 7
- 8
- 9
- 10
- 11
- 12

Tande, repete epi antoure tout mo ki gen lèt [b] ladan l.

Ekran 7

Tande, repete epi antoure tout mo ki gen lèt [b] ladan l.

Ekran korije

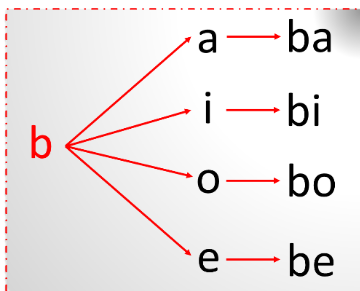
Dire  	Materyèl TNI	Ki kote Nan klas	Kalite aktivite Ansanm	Kantite ekran 1
---	-----------------	---------------------	---------------------------	--------------------

Etap	Aksyon mèt la	Aksyon elèv la
1	Li konsiy lan Esplike elèv yo ke konbinezon lèt « b » + yon vwayèl, bay yon silab.	Koute konsiy ak esplikasyon mèt la.
2	Li silab yo pandan wap montre konbinezon an. Fè elèv yo repete apre w.  Li mo yo pou elèv yo epi mande repete apre w.	Swiz epi repete apre pwofesè a.

- 1
- 2
- 3
- 4
- 5
- 6
- 7
- 8
- 9
- 10
- 11
- 12



Li silab yo ak mo yo.



baba balon bal bibon biblo  
bobin bebe beton lanbi benè



Dire 	Materyèl TNI + Estilè	Ki kote Nan klas	Kalite aktivite Pèsonèl	Kantite ekran 1
----------	--------------------------	---------------------	----------------------------	--------------------

Etap	Aksyon mèt la	Aksyon elèv la
1	Li konsiy lan.	Koute konsiy
2	Klike sou rektang ble a epi kite elèv yo gade kijan yo fè lèt « b ». Chwazi kèk elèv vin sou tablo pou fè lèt la youn apre lot.	Gade epi ekri.
3	Bay lòt elèv yo yon fèy, adwaz oswa kaye pou yo ka fè lèt « b » a.	Ekri.

- 1
- 2
- 3
- 4
- 5
- 6
- 7
- 8
- 9
- 10
- 11
- 12

Gade kijan yo fè **b** epi fè menm jan.
 

b

Ekran 9

Dire  	Materyèl TNI + Estilè	Ki kote Nan klas	Kalite aktivite Pèsonèl	Kantite ekran 1
---	--------------------------	---------------------	----------------------------	--------------------

Etap	Aksyon mèt la	Aksyon elèv la
1	Li konsiy lan pou elèv yo.	Koute konsiy lan.
2	Fè elèv yo idantifie imaj yo epi li mo yo. Chwazi kèk elèv pou vin sou tablo youn apre lòt pou ekri mo yo.	Idantifye imaj yo. Li mo yo. Ekri mo yo.
3	Bay lòt elèv yo yon fèy, adwaz oswa kaye pou yo ka ekri mo yo.	Ekri.



**Remak:** ekran sa pa obligatwa. Nou ka toujou pa fè ekran sa si n pa gen tan.



 Gade, di non imaj la epi konplete mo yo.

 bobin bobin

 balèn balèn

 birwo birwo





Ekran 10

Dire   	Materyèl TNI + Estilè	Ki kote Nan klas	Kalite aktivite Pèsonèl	Kantite ekran 1
--	--------------------------	---------------------	----------------------------	--------------------


Etap	Aksyon mèt la	Aksyon elèv la
1	Li konsiy lan pou elèv yo.	Koute konsiy lan.
2	Fè elèv yo idantifie imaj yo epi di ki silab ki manke.	Idantifye imaj yo epi di ki silab ki manke yo.
3	Chwazi 6 elèv pou vin sou tablo youn apre lòt pou ekri silab ki manke nan mo yo.	Ekri silab ki manke yo.

- 1
- 2
- 3
- 4
- 5
- 6
- 7
- 8
- 9
- 10
- 11
- 12


 Konplete mo sa yo ak ba, bi, oubyen bo.




\_\_\_lèn




kal\_\_\_s




\_\_\_siklèt




\_\_\_wo




\_\_\_bin




\_\_\_kit




Ekran 11


 Konplete mo sa yo ak ba, bi, oubyen bo.




balèn




kalbas




bisiklèt




biwo



bobin



bokit





Ekran korije


Dire  	Materyèl TNI + Estilè	Ki kote Nan klas	Kalite aktivite Ansanm	Kantite ekran 1
---	--------------------------	---------------------	---------------------------	--------------------


Etap	Aksyon mèt la	Aksyon elèv la
1	Li konsiy lan pou elèv yo.	Koute konsiy lan.
2	Di chak non imaj, li chak mo epi fè elèv yo repete . Chwazi kèk elèv pou vin sou tablo youn apre lòt pou vin relye chak mo ak imaj li.	Koute , repete epi relye chak mo ak imaj li.


- 1
- 2
- 3
- 4
- 5
- 6
- 7
- 8
- 9
- 10
- 11
- 12

 Relye chak desen ak non li.











**tablo**


**tab**


**bèf**


**kabann**

 Relye chak desen ak non li.









**tablo**

**tab**

**bèf**

**kabann**

Ekran 12

Ekran korije

Dire  	Materyèl TNI + Estilè	Ki kote Nan klas	Kalite aktivite Ansanm	Kantite ekran 1
---	--------------------------	---------------------	---------------------------	--------------------

Etap	Aksyon mèt la	Aksyon elèv la
1	Li konsiy lan pou elèv yo.	Koute konsiy lan.
2	Li chak mo, klike sou chak espikè pou w ka tandre son an epi fè elèv yo repete . Chwazi kèk elèv pou vin sou tablo youn apre lòt pou vin deplase chak mo espikè mete sou son ki koresponn avè yo.	Koute , repete epi deplase chak espikè mete sou mo ki ale avè l.
3	Mande lòt elèv yo si yo dakò.	Di si yo dakò

- 12
- 13
- 14
- 15

 Deplase, mete chak mo sou son ki ale avè l.

beton    biwo    bonbon    bobin    bato    kabare

Ekran 13

 Deplase, mete chak mo sou son ki ale avè l.

kabare    beton    bonbon    bato    bobin    biwo

Ekran korije

Dire 	Materyèl TNI + Estilè	Ki kote Nan klas	Kalite aktivite Ansanm	Kantite ekran 1
---	--------------------------	---------------------	---------------------------	--------------------

Etap	Aksyon mèt la	Aksyon elèv la
1	Li konsiy lan pou elèv yo. Kite yon ti tan pou elèv yo li mo yo poukont yo. Si yo pa ka li mo yo ede yo.	Koute konsiy lan epi li mo yo.
2	Chwazi elèv ki pou vin sou tablo a pou deplase mo yo epi mete yo anba bon imaj la. Chak fwa mande rès elèv yo si yo dakò ak sa elèv ki sou tablo a fè a.	Deplase mo. Di si yo dakò ak si yo pa dakò.

- 12
- 13
- 14
- 15

 Asosye mo yo ak imaj ki koresponn ak yo.



...

...

krab

kabann



...

...

bisiklèt

bisiklèt



...

...

kabann

bòl




...


...

bòl

krab


Ekran 14

 Asosye mo yo ak imaj ki koresponn ak yo.




kabann

kabann




krab

krab



bisiklèt

bisiklèt



bòl

bòl

Ekran korije

Dire	Materyèl	Ki kote	Kalite aktivite	Kantite ekran
	TNI	Nan klas	Ansanm	1

Etap	Aksyon mèt la	Aksyon elèv la
1	Li konsiy lan.	Koute konsiy lan.
2	Klike fè elèv yo tande epi chante chante a.	Tande epi chante chante a.
3	Fè elèv yo di tout mo ki gen « b » nan chante a.	Di tout mo ki gen « b » nan chante a.



Tande pwezi a epi souliye tout mo ki gen lèt [b].

**Tanbou**

Takatap, takatao, bap!  
 Biding, biding, bap!  
 Beng, beng, bap!  
 Tanbou bat,  
 Biding, biding, bap!  
 Beng, beng, bap!

Takatap, takatap, bap!  
 Ren n souke,  
 Ann danse,  
 Ann priye,  
 Kriye, bendeng, bendeng, bap!  
 Ann chante, bing, bing, bap!  
 Ann fete,  
 Annou ri!  
 Di Bondye mesi. Bendeng bap!

Sous: Ala Yon Bèl Timoun

# Leson 21

## Son p





## Rezime tout aktivite kou a:

### Mizantren



**Aktivite 1 :** Idantifye tout sa ki gen son [p] nan yon imaj.

### Mwen konprann



**Aktivite 2 :** Li epi konprann tèks la.

### Obsève/koute/li




**Aktivite 3 :** Idantifye tout imaj ki gen son [p].



**Aktivite 4 :** Konte silab ki nan yon mo.




**Aktivite 5 :** Idantifye diferan fason yo ekrit son [p].



**Aktivite 6 :** Idantifye lèt « p » pami lòt lèt ak nan kèk mo.




**Aktivite 7 :** Idantifye lèt « p » nan yon fraz.



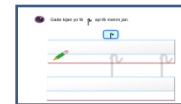
**Aktivite 8 :** Li silab ak mo ki gen lèt « p ».

### M ap antrene



**Aktivite 9 :** Familiarize ak silab « pa », « pi », ak « po ».

### M ap ekri



**Aktivite 10 :** Ekri lèt « p ».

### M ap antrene



**Aktivite 11:** Repwodui mo ki gen lèt « p » dapre yon modèl.



**Aktivite 12 :** Konplete kèk mo ak silab « pa », « po » epi « pi ».

### Sa mwen ka fè



**Aktivite 13 :** Asosye mo ak son.



**Aktivite 14:** Asosye mo ki gen lèt «p» ak imaj ki koresponn ak yo.

### M ap aprann anjwèt



**Aktivite 15 :** Koute, repete chante a epi idantifye tout mo ki gen « p ».

Dire 🕒🕒	Materyèl TNI + Estilè	Ki kote Nan Klas	Kalite aktivite Ansanm	Kantite ekran 1
------------	--------------------------	---------------------	---------------------------	--------------------

Etap	Aksyon mèt la	Aksyon elèv la
1	Mande elèv yo byen gade imaj la. Li konsiy lan.	Gade imaj la epi tande konsiy lan.
2	Envite elèv ki gen repons lan leve men yo. Koute repons yo youn apre lòt epi montre nan imaj la sa elèv la di a. Mande lòt yo si yo dakò ak sa elèv la di a. Lè repons lan bon, fè elèv yo repete mo a plizyè fwa pou yo tande son [p] a byen.	Leve men epi reponn.Repete mo yo.
3	Si gen mo elèv yo pa jwenn, montre imaj la epi mande elèv yo non li. Repons yo : pwason, papiyon, pentad, pantalon, poul, pòt, granpè, lapen, chapo, pijon, drapo, ...	Swiv mèt la epi reponn.

- 1
- 2
- 3
- 4
- 5
- 6
- 7
- 8
- 9
- 10
- 11
- 12



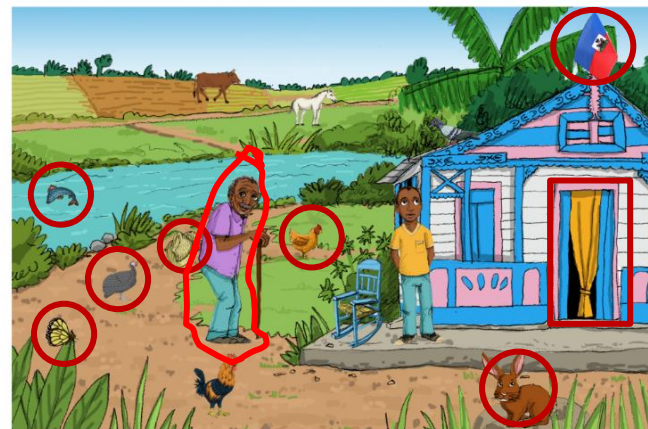
Antoure tout mo nan imaj sa ki gen son [p].




Ekran 1



Antoure tout mo nan imaj sa ki gen son [p].



Ekran korije

Dire  	Materyèl TNI + Estilè	Ki kote Nan klas	Kalite aktivite Ansanm	Kantite ekran 1
---	--------------------------	---------------------	---------------------------	--------------------

Etap	Aksyon mèt la	Aksyon elèv la
1	Li konsiy lan.	Tande konsiy lan.
2	Li tèks la epi fè elèv yo repete aprè w.	Repete aprè pwofesè a.
3	Li kesyon yo. Mande elèv yo pou yo reponn kesyon yo. Fè youn oubyen 2 elèv vin antoure repons yo nan tèks la.	Ale sou TNI an pou antoure reponn yo.

- 1
- 2
- 3
- 4
- 5
- 6
- 7
- 8
- 9
- 10
- 11
- 12

 Annou li tèks sa. Reponn kesyon yo epi antoure repons yo.

Granpè David vin wè li.  
Li pote manje pou poul yo.  
David kontan anpil.  
Li fè Granpè li kado yon bèl chapo.



?

Pou ki bèt granpè pote manje?

Kisa David fè granpè li kado?

Ekran 2

 Annou li tèks sa. Reponn kesyon yo epi antoure repons yo.

Granpè David vin wè li.  
Li pote manje pou poul yo  
David kontan anpil.  
Li fè Granpè li kado yon bèl chapo.



?

Pou ki bèt granpè pote manje?


Kisa David fè granpè li kado?

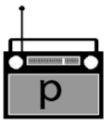








Ekran korije

Dire 	Materyèl TNI + Estilè	Ki kote Nan klas	Kalite aktivite Ansanm	Kantite ekran 1
---	--------------------------	---------------------	---------------------------	--------------------


Etap	Aksyon mèt la	Aksyon elèv la
1	Mande elèv yo gade tout imaj ki sou tablo a. Li konsiy lan.	Gade imaj yo epi tande konsiy lan.
2	Klike sou radyo a pou ka tande son [p] a Klike chak imaj pou fè elèv yo tande non yo. Fè youn oubyen 2 elev vin sou tablo a pou yo antoure tout imaj ki pa gen son [p].	Tande non tout imaj ki sou tablo a epi antoure sa ki gen son [p] yo.
3	Tande repons elèv yo, si gen mo yo pa jwenn, montre imaj la epi mande elèv yo non li. <b>Repons lan:</b> mouton.	Swiv profesè a epi reponn.

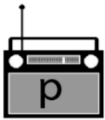








- 1
- 2
- 3
- 4
- 5
- 6
- 7
- 8
- 9
- 10
- 11
- 12

 Klike sou radyo a pou nou tande son [p] a epi fè yon kwa sou tout imaj ki pa gen son [p].

Ekran 3

 Klike sou radyo a pou nou tande son [p] a epi fè yon kwa sou tout imaj ki pa gen son [p].

Ekran korije

Dire 	Materyèl TNI + Estilè	Ki kote Nan klas	Kalite aktivite Ansanm	Kantite ekran 1
----------	--------------------------	---------------------	---------------------------	--------------------

Etap	Aksyon mèt la	Aksyon elèv la
1	Li konsiy lan	Koute konsiy lan.
2	<p>Klike sou chak imaj pou elèv yo ka tande non yo.</p> <p>Mande elèv yo pou yo bat men yo pandan yap repete mo yo. Fè yo konte konbyen fwa yo bat men yo lè yo tap di mo a epi pou yo konte kare ki anba mo a.</p> <p>Fè kèk elèv vin sou tablo . Mande yo pase yon kwa sou silab oubyen sou kare ki gen son [p] a.</p>	<p>Pandan nap li mo yo konte konbyen silab ak men nou.</p> <p>Di konbyen kare ki anba chak mo.</p> <p>Pase kwa sou kare oubyen silab ki gen son [p].</p>
3	Gade repons elèv yo, si gen silab yo pa jwenn, fèl avè yo.	Swiv pwofesè a.

- 1
- 2
- 3
- 4
- 5
- 6
- 7
- 8
- 9
- 10
- 11
- 12

Fè yon kwa sou kawo kote nou tande son [p] a.

<input type="text"/>	<input type="text"/>	<input type="text"/>	<input type="text"/>
<input type="text"/>	<input type="text"/>	<input type="text"/>	<input type="text"/>

Ekran 4

Fè yon kwa sou kawo kote nou tande son [p] a.


<input type="text"/>	<input type="text"/>	<input type="text"/>	<input type="text"/>
X	X X	X X	X
<input type="text"/>	<input type="text"/>	<input type="text"/>	<input type="text"/>
X	X	X X	X X

Ekran korije


Dire	Materyèl	Ki kote	Kalite aktivite	Kantite ekran
	TNI + Estilè	Nan klas	Ansanm	1


Etap	Aksyon mèt la	Aksyon elèv la
1	Mande elèv yo kisa yo wè sou ekran an. Li konsiy lan.	Di kisa yo wè sou ekran Koute konsiy lan.
2	Klike sou premye kat la pou elèv yo tande son an. Mande yo pou yo byen gade kijan yo fè lèt (p). Fè menm jan pou lòt kat yo. Esplike elèv yo menm son [p] a ka ekri plizyè fason.	Koute epi gade.

- 1
- 2
- 3
- 4
- 5
- 6
- 7
- 8
- 9
- 10
- 11
- 12

 Koute son an epi gade kijan li ekri.

  
ɾ

  
p

  
P

Ekran 5

Dire	Materyèl	Ki kote	Kalite aktivite	Kantite ekran
	TNI + Estilè	Nan klas	Ansanm	1

Etap	Aksyon mèt la	Aksyon elèv la
1	Li konsiy lan.	Koute konsiy lan.
2	Klike sou imaj agoch la pou elèv yo tandè son an ak mo a. Montre elèv yo kat ki agoch la epi atire atansyon sou twa fason diferan « p » a parèt. Tou fè yo konnen yo pral antoure tout fòm « p » sa yo pami lòt lèt ak nan mo ki adwat yo.	Koute pwofesè a.
3	Envite kèk elèv vin sou tablo a, youn apre lòt, pou antoure lèt « p » yo. Mande rès elèv yo si yo dakò ak sa elèv ki sou tablo a fè a.	Antoure lèt « p ». Di si yo dakò ak si yo pa dakò.

- 1
- 2
- 3
- 4
- 5
- 6
- 7
- 8
- 9
- 10
- 11
- 12

Jwenn tout lèt "p" epi antoure yo.

Activity card showing a girl and words: pape, papita, papa, pil. The letter 'p' is highlighted in yellow.

Scattered letters: p, d, b, p, i, e, p, b, p, d, p, p, d, p, d, p, pil, d.

Ekran 6

Jwenn tout lèt "p" epi antoure yo.

Activity card showing a girl and words: pape, papita, papa, pil. The letter 'p' is highlighted in yellow.

Scattered letters: p, d, b, p, i, e, p, b, p, d, p, p, d, p, d, p, d, p, pil, d. All 'p' letters are circled in red.

Ekran korije

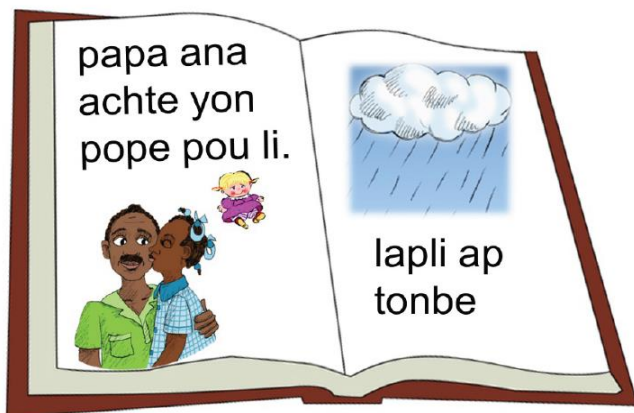
Dire	Materyèl	Ki kote	Kalite aktivite	Kantite ekran
	TNI + Estilè	Nan klas	Ansanm	1

Etap	Aksyon mèt la	Aksyon elèv la
1	Li konsiy lan.	Koute konsiy lan.
2	Li fraz yo epi mande elèv pou yo repete apre w.	Koute epi repete apre pwofesè a.
3	Envite kèk elèv vin sou tablo a pou antoure tout lèt « p » ki nan fraz yo.	Antoure tout lèt « p » ki nan fraz yo.


- 1
- 2
- 3
- 4
- 5
- 6
- 7
- 8
- 9
- 10
- 11
- 12



Tande, repete epi antoure tout mo ki gen lèt “p” nan fraz sa.



Tande, repete epi antoure tout mo ki gen lèt “p” nan fraz sa.



Ekran 7

Ekran korije



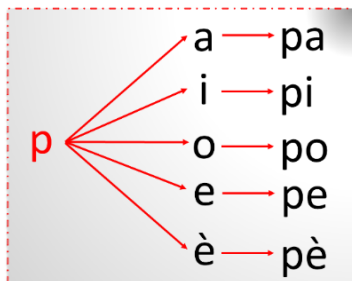
Dire  	Materyèl TNI	Ki kote Nan klas	Kalite aktivite Ansanm	Kantite ekran 7
---	-----------------	---------------------	---------------------------	--------------------

Etap	Aksyon mèt la	Aksyon elèv la
1	Li konsiy lan Esplike elèv yo ke konbinezon lèt « p » + yon vwayèl, bay yon silab.	Koute konsiy ak espplikasyon mèt la.
2	Li silab yo pandan wap montre konbinezon an. Fè elèv yo repete aprè w. Li mo yo pou elèv yo epi mande repete aprè w.	Swiz epi repete aprè pwofesè a.

- 1
- 2
- 3
- 4
- 5
- 6
- 7
- 8
- 9
- 10
- 11
- 12




Li silab yo ak mo yo.




papa pap pate pip piman pope  
pedal pèl pèpè pèlen pè papiyon

Ekran 8

Dire  	Materyèl TNI + Estilè	Ki kote Nan klas	Kalite aktivite Pèsonèl	Kantite ekran 1
---	--------------------------	---------------------	----------------------------	--------------------

Etap	Aksyon mèt la	Aksyon elèv la
1	Li konsiy lan .	Koute konsiy lan.
2	Li tout mo ki nan premye liy ak elèv yo. Fè menm jan pou lòt liy yo tou.	Tande pwofesè a epi Li mo yo.
3	Chwazi kèk elèv pou vin sou tablo a youn apre lòt pou vin antoure tout silab « pa » nan premye liy. Fè menm jan pou lòt liy yo tou.	Antoure silab « pa » nan premye liy nan, silab « pi » nan dezyèm liy nan, epi silab « po » nan dènye liy nan.
4	Mande lòt elèv yo si yo dakò.	Di si yo dakò.

- 1
- 2
- 3
- 4
- 5
- 6
- 7
- 8
- 9
- 10
- 11
- 12


 Antoure tout "pa" nan premye liy nan, "pi" nan dezyèm nan, epi "po" nan dènye liy nan.

**pa** panye ajoupa tap-tap tapajè

**pi** papiyon pip papita tapi

**po** poto drapo kapote opinyon

Ekran 9


 Antoure tout "pa" nan premye liy nan, "pi" nan dezyèm nan, epi "po" nan dènye liy nan.

**pa** panye ajoupa tap-tap tapajè

**pi** papiyon pip papita tapi


**po** poto drapo kapote opinyon

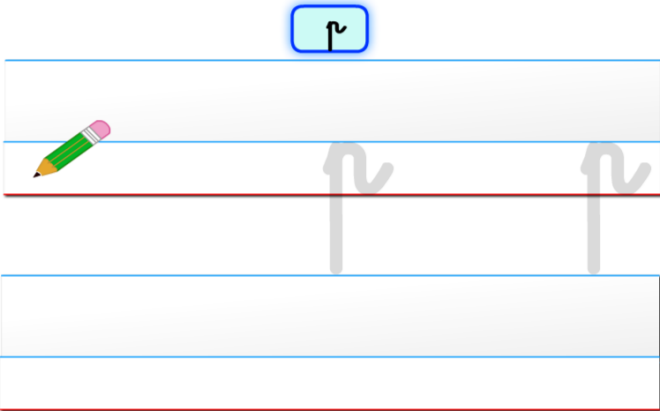
Ekran korije

Dire 	Materyèl TNI + Estilè	Ki kote Nan klas	Kalite aktivite Pèsonèl	Kantite ekran 1
--	--------------------------	---------------------	----------------------------	--------------------

Etap	Aksyon mèt la	Aksyon elèv la
1	Li konsiy lan.	Koute konsiy lan.
2	Klike sou rektang ble a epi kite elèv yo gade kijan yo fè lèt « p ». Chwazi kèk elèv vin sou tablo pou fè lèt la youn apre lòt.	Gade epi ekri.
3	Bay lòt elèv yo yon fèy, adwaz oswa kaye pou yo ka fè lèt « p » a.	Ekri.

- 1
- 2
- 3
- 4
- 5
- 6
- 7
- 8
- 9
- 10
- 11
- 12

 Gade kijan yo fè **p** epi fè menm jan.





Ekran 10

Dire  	Materyèl TNI + Estilè	Ki kote Nan klas	Kalite aktivite Pèsonèl	Kantite ekran 1
---	--------------------------	---------------------	----------------------------	--------------------

Etap	Aksyon mèt la	Aksyon elèv la
1	Li konsiy lan .	Koute konsiy lan.
2	Fè elèv yo idantifie imaj yo epi li mo yo. Chwazi kèk elèv pou vin sou tablo youn apre lòt pou ekri mo yo.	Idantifye imaj yo. Li mo yo. Ekri mo yo.
3	Bay lòt elèv yo yon fèy, adwaz oswa kaye pou yo ka ekri mo yo.	Ekri.


- 1
- 2
- 3
- 4
- 5
- 6
- 7
- 8
- 9
- 10
- 11
- 12

 Gade, di non imaj la epi ekri mo a.



p

p



p

p

Ekran 11


Dire   	Materyèl TNI + Estilè	Ki kote Nan klas	Kalite aktivite Pèsonèl	Kantite ekran 1
--	--------------------------	---------------------	----------------------------	--------------------


Etap	Aksyon mèt la	Aksyon elèv la
1	Li konsiy lan pou elèv yo.	Koute konsiy lan.
2	Fè elèv yo idantifie imaj yo epi di ki silab ki manke.	Idantifye imaj yo epi di ki silab ki manke yo.
3	Chwazi kèk elèv pou vin sou tablo youn apre lòt pou ekri silab ki manke nan mo yo.	Ekri silab ki manke yo.




**Remak:** ekran sa pa obligatwa. Nou ka toujou pa fè ekran sa si n pa gen tan.

- 1
- 2
- 3
- 4
- 5
- 6
- 7
- 8
- 9
- 10
- 11
- 12


 Konplete mo sa yo ak pa, po, oubyen pi.




\_\_\_nye




kon\_\_\_




\_\_\_jon




ta\_\_\_



\_\_\_pe



cha\_\_\_



Ekran 12

 Konplete mo sa yo ak pa, po, oubyen pi.



panye



konpa



pijon



tapi



pope



chapo



Ekran korije

Dire  	Materyèl TNI + estilè	Ki kote Nan klas	Kalite aktivite pèsonèl	Kantite ekran 1
---	--------------------------	---------------------	----------------------------	--------------------

Etap	Aksyon mèt la	Aksyon elèv la
1	Li konsiy lan pou elèv yo.	Koute konsiy lan.
2	Li chak mo, klike sou chak espikè pou w ka tandre son an epi fè elèv yo repete. Chwazi kèk elèv pou vin sou tablo youn apre lòt pou vin deplase chak mo è mete sou espikè ki ale avè l.	Koute, repete epi deplase chak mo mete sou espikè ki ale avè l.

- 12
- 13
- 14
- 15

 Deplase, mete chak mo sou son ki ale avè l.

poto

pistach

papay

pwason

kapital

pwa




















Ekran 13

 Deplase, mete chak mo sou son ki ale avè l.

papay

poto

pistach

kapital

pwason

pwa










Ekran korije



Dire 	Materyèl TNI + Estilè	Ki kote Nan klas	Kalite aktivite Ansanm	Kantite ekran 1
---	--------------------------	---------------------	---------------------------	--------------------

Etap	Aksyon mèt la	Aksyon elèv la
1	Li konsiy lan pou elèv yo. Kite yon ti tan pou elèv yo li mo yo poukont yo. Si yo pa ka li mo yo ede yo.	Koute konsiy lan epi li mo yo.
2	Chwazi elèv ki pou vin sou tablo a pou deplase mo yo epi mete yo anba bon imaj la. Chak fwa mande rès klas la si yo dakò ak sa elèv ki sou tablo a fè a.	Deplase mo. Di si yo dakò ak si yo pa dakò.





 Asosye mo yo ak imaj ki koresponn ak yo.





pwason

panye



panye

pope

pope


papiyon


  
  

papiyon

pwason

Ekran 14

 Asosye mo yo ak imaj ki koresponn ak yo.



pope

pope

papiyon

papiyon

pwason

pwason

panye

panye

Ekran korije

Dire	Materyèl	Ki kote	Kalite aktivite	Kantite ekran
	TNI + Estilè	Nan klas	Ansanm	1

Etap	Aksyon mèt la	Aksyon elèv la
1	Li konsiy lan.	Koute konsiy lan.
2	Klike fè elèv yo tandè epi chante chante a.	Tandè epi chante chante a.
3	Fè elèv yo di tout mo ki gen « p » nan chante a.	Di tout mo ki gen « p » nan chante a.



 Chante chante a. souliye p tout kote nou wè l nan chante a.



Ayiti cheri,



Pi bon peyi pase ou nanpwen.  
 Fok mwèn te kite w  
 Pou mwèn te kapab konprann valè w,  
 Fok mwèn te lese w  
 Pou m te ka apresye w,  
 Pou m santi vreman  
 Tout sa ou te ye pou mwèn



Sous:Ala yon Bèl Timoun

Ekran 15



# Leson 22

## Son ou





Dire	Materyèl	Ki kote	Kalite aktivite	Kantite ekran
	TNI + Estilè	Nan klas	Ansanm	1

Etap	Aksyon mèt la	Aksyon elèv la
1	Mande elèv yo byen gade imaj la. Li konsiy lan.	Gade imaj la epi tande konsiy lan.
2	Envite elèv ki gen repons lan leve men yo. Koute repons yo, youn apre lòt, epi fè yon elèv vin antoure imaj yo di a. Mande lòt yo si yo dakò ak sa elèv la di a. Lè repons lan bon, fè elèv yo repete mo a plizyè fwa pou yo tande son [ou] a byen.	Leve men epi reponn. Repete mo yo.
3	Si gen mo elèv yo pa jwenn, montre imaj la epi mande elèv yo non li. <b>Repons yo</b> : Mouton, chou, poul, bourik.	Swiv mèt la epi reponn.

- 1
- 2
- 3
- 4
- 5
- 6
- 7
- 8
- 9
- 10
- 11
- 12



Dekri imaj la epi antoure tout bagay ki gen son [ou] ladan yo.



Ekran 1

Dire	Materyèl	Ki kote	Kalite aktivite	Kantite ekran
	TNI + Estilè	Nan klas	Ansanm	1

Etap	Aksyon mèt la	Aksyon elèv la
1	Mande elèv yo byen gade imaj la. Li konsiy lan.	Gade epi tande konsiy lan.
2	Li premye kesyon an epi li repons yo. Envite elèv ki konn repons lan leve men yo epi chwazi youn pou vin klike nan wonn ki devan repons l ap chwazi a. Mande rès elèv yo si yo dakò ak repons elèv la kwoche a. Si repons lan pa bon, voye yon lòt elèv sou tablo a.	Kwoche bon repons lan.
3	Fè menm jan pou lòt kesyon yo.	

- 1
- 2
- 3
- 4
- 5
- 6
- 7
- 8
- 9
- 10
- 11
- 12

Tcheke bon repons lan chak fwa.

1-Kisa Mouton an ap fè?

- Mouton an ap bwè dlo
- Mouton an ap manje chou



2-Kote bourik la ye?

- Bourik la anndan kloti a
- Bourik la deyò kloti a

3-Dèyè ki bèt Jan ap kouri?

- Jan ap kouri dèyè Mouton an
- Jan ap kouri dèyè poul la

Tcheke bon repons lan chak fwa.

1-Kisa Mouton an ap fè?

- Mouton an ap bwè dlo
- Mouton an ap manje chou



2-Kote bourik la ye?

- Bourik la anndan kloti a
- Bourik la deyò kloti a

3-Dèyè ki bèt Jan ap kouri?

- Jan ap kouri dèyè Mouton an
- Jan ap kouri dèyè poul la

Dire	Materyèl	Ki kote	Kalite aktivite	Kantite ekran
	TNI + Estilèt	Nan klas	Ansanm	1

Etap	Aksyon mèt la	Aksyon elèv la
1	Li konsiy lan.	Koute konsiy lan.
2	Mande elèv yo pou yo gade premye imaj la. Li fraz yo ki anba imaj la ansanm avèk elèv yo.	Gade epi li fraz.
3	Chwazi elèv pou vin souliye fraz li wè ki mache ak imaj li sot gade a. Mande rès elèv si yo dakò ak sa elèv la fè a. Si repons lan pa bon, voye yon lòt elèv sou tablo a.	Souliye. Di si yo dakò ak si yo pa dakò.
4	Fè menm jan pou lòt imaj yo.	

- 1
- 2
- 3
- 4
- 5
- 6
- 7
- 8
- 9
- 10
- 11
- 12

Souliye fraz ki mache ak imaj la chak fwa.

Jan ap kouri  
Jan bouke anpil  
Jan ap jwe toupi

Bourik la pi piti pase poul la  
Bourik la pi gwo pase Poul la

Mouton an agoch chou a  
Mouton an adwat chou a

Souliye fraz ki mache ak imaj la chak fwa.

Jan ap kouri  
**Jan bouke anpil**  
Jan ap jwe toupi

Bourik la pi piti pase poul la  
**Bourik la pi gwo pase Poul la**

**Mouton an agoch chou a**  
Mouton an adwat chou a

Ekran 3

Ekran korije

Dire	Materyèl	Ki kote	Kalite aktivite	Kantite ekran
	TNI + Estilè	Nan klas	Ansanm	1

Etap	Aksyon mèt la	Aksyon elèv la
1	Mande elèv yo pou yo di non imaj ki sou tablo a. <b>Non imaj yo:</b> tanbou, chèz, boul, tab, poubèl, chapo, soup.	Site non imaj yo.
2	Li konsiy lan. Chwazi yon elèv pou vin deplase yon imaj ki gen son [ou] nan non li epi mete l anndan panye a. Mande rès elèv yo si yo dakò ak sa elèv ki sou tablo a fè a. Aprè sa chwazi yon lòt elèv.	Koute konsiy lan epi deplase imaj yo. Di si yo dakò ak si yo pa dakò.

- 1
- 2
- 3
- 4
- 5
- 6
- 7
- 8
- 9
- 10
- 11
- 12

Mete tout imaj nou tande son [ou] ladan yo anndan panye a.

Ekran 4

Mete tout imaj nou tande son [ou] ladan yo anndan panye a.

Ekran korije

Dire	Mateyèl	Ki kote	Kalite aktivite	Kantite ekran
	TNI + Estilè	Nan klas	Ansanm	1

Etap	Aksyon mèt la	Aksyon elèv la
1	Li konsiy lan.	Koute konsiy lan.
2	Idantifye imaj yo ak elèv yo. Si nesèsè, fè yo bat men yo pou chak silab. Chak fwa, mande yo nan ki silab yo tande son [ou] a. <b>Non imaj yo:</b> soukoup, soulye, bourik, kabrit, kalalou.	Idantifye imaj yo. Di nan ki silab ki gen son [ou].
3	Chwazi elèv, youn apre lòt, pou vin fè kwa nan kare ki gen son [ou] a. Mande rès elèv yo si yo dakò ak sa elèv ki sou tablo a fè a.	Fè kwa nan kare ki gen son [ou] a. Di si yo dakò ak si yo pa dakò.

- 1
- 2
- 3
- 4
- 5
- 6
- 7
- 8
- 9
- 10
- 11
- 12

Fè yon kwa nan kaz kote nou tande son [ou].













Ekran 5

Fè yon kwa nan kaz kote nou tande son [ou].




X

X



X



X






X


Ekran korije

Dire 	Materyèl TNI + Estilè	Ki kote Nan klas	Kalite aktivite Ansanm	Kantite ekran 1
---	--------------------------	---------------------	---------------------------	--------------------


Etap	Aksyon mèt la	Aksyon elèv la
1	Mande elèv yo kisa yo wè sou ekran an.	Koute epi reponn.
2	Li konsiy lan. Klike sou premye kat la pou elèv yo tande son [ou] a. Mande yo pou yo byen gade kijan yo ekri (ou). Fè menm jan pou lòt espikè yo. Fè elèv yo remake menm son [ou] sa a ka ekri plizyè fason.	Koute epi gade.

- 1
- 2
- 3
- 4
- 5
- 6
- 7
- 8
- 9
- 10
- 11
- 12


 Koute son an epi gade kijan li ekri.



ou



ou



OU


Ekran 6




Dire  	Materyèl TNI + Estilè	Ki kote Nan klas	Kalite aktivite Ansanm	Kantite ekran 1
---	--------------------------	---------------------	---------------------------	--------------------

Etap	Aksyon mèt la	Aksyon elèv la
1	Li konsiy lan.	Koute konsiy lan.
2	Klike sou imaj agoch la pou elev yo tande son an ak mo a. Montre elèv yo kat ki agoch la epi atire atansyon sou twa fason diferan « ou » a parèt. Tou fè yo konnen yo pral antoure tout fòm « ou » sa yo pami lòt lèt ak nan mo ki adwat yo.	Koute mèt la.
2	Envite kèk elèv vin sou tablo a, youn apre lòt, pou antoure lèt « ou » yo. Mande rès elèv yo si yo dakò ak sa elèv ki sou tablo a fè a.	Antoure lèt « ou ». Di si yo dakò ak si yo pa dakò.


- 1
- 2
- 3
- 4
- 5
- 6
- 7
- 8
- 9
- 10
- 11
- 12


 Jwenn tout "ou" epi antoure yo.



en on ou an  
n ou m on  
l b EN ou  
m ou in d  
bobin bidon poul moulen

Ekran 7

 Jwenn tout "ou" epi antoure yo.




en on ou an  
n ou m on  
l b EN ou  
m ou in d  
bobin bidon poul moulen

Ekran korije

Dire	Materyèl	Ki kote	Kalite aktivite	Kantite ekran
 	TNI	Nan klas	Ansanm	1

Etap	Aksyon mèt la	Aksyon elèv la
1	Li konsiy lan pou elèv yo.	Koute konsiy lan.
2	Li pati silab yo yon premye fwa; dezyèm fwa fè elèv yo repete apre w; twazyèm fwa kite yo li l poukont yo.	Koute; repete; li silab yo.
3	Fè menm jan pou pati ki gen mo yo.	Koute; repete; li mo yo.

- 1
- 2
- 3
- 4
- 5
- 6
- 7
- 8
- 9
- 10
- 11
- 12

 An nou li ansanm

p	ou	pou
b		bou
m		mou
n		nou

boule      kouri      nounous  
 poupe      rapadou      mapou

Ekran 8

Dire	Materyèl	Ki kote	Kalite aktivite	Kantite ekran
	TNI + Estilè	Nan klas	Ansanm	1

Etap	Aksyon mèt la	Aksyon elèv la
1	Li konsiy lan.	Koute konsiy lan.
2	Chwazi elèv, youn apre lòt, pou vin antoure « ou » sou tablo a. Mande rès elèv yo si yo dakò ak sa elèv ki sou tablo a fè a.	Koute mèt la epi reponn. Di si yo dakò ak si yo pa dakò.



**Remak:** ekran sa pa obligatwa. Nou ka toujou pa fè ekran sa si n pa gen tan.

- 1
- 2
- 3
- 4
- 5
- 6
- 7
- 8
- 9
- 10
- 11
- 12

Antoure tout "ou" yo.

ou uo on ou uo uo ou uu ou

uo oo nn on uo ou ou on on

oo uu ou nu no ou uo on nu

Ekran 9

Antoure tout "ou" yo.

**ou** uo on **ou** uo uo **ou** uu **ou**

uo oo nn on uo **ou** **ou** on on

oo uu **ou** nu no **ou** uo on nu

Ekran korije

Dire	Materyèl	Ki kote	Kalite aktivite	Kantite ekran
	TNI + Estilè	Nan klas	Ansanm	1

Etap	Aksyon mèt la	Aksyon elèv
1	Li konsiy lan.	Koute konsiy lan.
2	Li mo ki nan wonn ble a pou elèv yo. Chwazi kèk elèv pou vin antoure mo ki sanble ak modèl la.  Chak fwa, mande rès elèv yo si yo dakò ak sa elèv ki sou tablo a fè a. Si li pa bon chwazi yon lòt elèv pou vin korije l.	Antoure mo yo.  Di si yo dakò ak si yo pa dakò.

- 1
- 2
- 3
- 4
- 5
- 6
- 7
- 8
- 9
- 10
- 11
- 12

Antoure mo ki menm jan ak modèl la.

<b>touse</b>	touse	toupi	touse	koupe
<b>sous</b>	souse	kous	sourit	sous
<b>lakou</b>	kalalou	lakou	kouto	labou
<b>pouse</b>	joumou	poupe	tanbou	pouse

Ekran 10

Antoure mo ki menm jan ak modèl la.

<b>touse</b>	<b>touse</b>	toupi	<b>touse</b>	koupe
<b>sous</b>	souse	kous	sourit	<b>sous</b>
<b>lakou</b>	kalalou	<b>lakou</b>	kouto	labou
<b>pouse</b>	joumou	poupe	tanbou	<b>pouse</b>

Ekran korije

Dire	Materyèl	Ki kote	Kalite aktivite	Kantite ekran
	TNI + Estilè	Nan klas	Ansanm	1

Etap	Aksyon mèt la	Aksyon elèv
1	Li konsiy lan.	Koute konsiy lan.
2	Chwazi elèv, youn apre lòt, pou klike sou espikè a epi metel sou kote mo ki mache avèk li a. Chak fwa, mande rès elèv yo si yo dakò ak sa elèv ki sou tablo a fè a. Si li pa bon chwazi youn lòt elèv pou vin korije l.	Deplase espikè. Di si yo dakò ak si yo pa dakò.

- 1
- 2
- 3
- 4
- 5
- 6
- 7
- 8
- 9
- 10
- 11
- 12

Deplase chak son mete l sou kote mo ki koresponn ak li.

**doukounou**

**toupi**

**rapadou**

**soulye**

**bouyon**

**pope**

Ekran 11

Deplase chak son mete l sou kote mo ki koresponn ak li.

**doukounou**

**toupi**

**rapadou**

**soulye**

**bouyon**

**pope**

Ekran korije

Dire 	Materyèl TNI + Estilè	Ki kote Nan klas	Kalite aktivite Pèsonèl	Kantite ekran 1
--	--------------------------	---------------------	----------------------------	--------------------

Etap	Aksyon mèt la	Aksyon elèv
1	Li konsiy lan.	Koute konsiy lan.
2	Klike sou kare ble a epi kite elèv yo gade kijan yo fè lèt « ou ». Chwazi kèk elèv vin sou tablo a pou fè lèt la, youn apre lòt.	Gade epi ekri.
3	Bay lòt elèv yo swa yon fèy, swa yon adwaz oswa yon kaye, pou yo ka fè lèt « ou » a. Pase gade sa chak elèv ap fè epi ede sa ki gen difikilte.	Ekri.

- 1
- 2
- 3
- 4
- 5
- 6
- 7
- 8
- 9
- 10
- 11
- 12

 Gade kijan yo fè **ou** epi fè menm jan.

*ou*



Ekran 12

Dire 	Materyèl TNI + Estilè	Ki kote Nan klas	Kalite aktivite Pèsonèl	Kantite ekran 1
--	--------------------------	---------------------	----------------------------	--------------------

Etap	Aksyon mèt la	Aksyon elèv
1	Li konsiy lan pou elèv yo.	Koute konsiy lan.
2	Fè elèv yo idantifie imaj yo epi li mo yo. Chwazi kèk elèv pou vin sou tablo, youn apre lòt, pou ekri mo yo.	Idantifye imaj yo. Li mo yo. Ekri mo yo.
3	Bay lot elèv yo swa yon fèy, swa yon adwaz oswa yon kaye, pou yo ka ekri mo yo. Pase gade sa chak elèv ap fè epi ede sa ki gen difikilte.	Ekri.

12

13

14

15

16



**Remak:** ekran sa pa obligatwa. Nou ka toujou pa fè ekran sa si n pa gen tan.



Gade, di non imaj la epi ekri non an.



mouton mouton



minou minou



soukoupe soukoupe



Dire	Materyèl	Ki kote	Kalite aktivite	Kantite ekran
	TNI + estilè	Nan klas	Pèsonèl	1

Etap	Aksyon mèt la	Aksyon elèv la
1	Li konsiy lan pou elèv yo. Kite yon ti tan pou elèv yo li mo yo poukont yo. Si yo pa ka li mo yo ede yo.	Koute konsiy lan epi li mo yo.
2	Chwazi elèv ki pou vin sou tablo a pou deplase mo yo, mete anba bon imaj la. Chak fwa, mande rès elèv yo si yo dakò ak sa elèv ki sou tablo a fè a.	Deplase mo. Di si yo dakò ak si yo pa dakò.

- 12
- 13
- 14
- 15
- 16

Mete mo yo anba imaj ki koresponn ak yo.

Ekran 14

Mete mo yo anba imaj ki koresponn ak yo.

Ekran korije



Dire	Materyèl	Ki kote	Kalite aktivite	Kantite ekran
	TNI	Nan klas	Ansanm	1

Etap	Aksyon mèt la	Aksyon elèv la
1	Li konsiy lan.	Koute konsiy lan.
2	Fè elèv yo li mo yo. Lè yo fin li mo yo, envite elèv ki gen lòt mo ki gen son [ou] leve men yo epi di mo a byen fò.	Leve men pou reponn.

- 12
- 13
- 14
- 15
- 16



**Remak:** ekran sa pa obligatwa. Nou ka toujou pa fè ekran sa si n pa gen tan.

 Li mo yo epi jwenn avèk zanmi nou lòt mo ki gen "ou" ladan.

  
**joumou**

  
**boul**

  
**bourik**

  
**poul**

  
**soukoup**

  
**poubèl**

Ekran 15

Dire  	Mateyèl TNI + Estilè	Ki kote Nan klas	Kalite aktivite Ansanm	Kantite ekran 1
---	-------------------------	---------------------	---------------------------	--------------------

Etap	Aksyon mèt la	Aksyon elèv la
1	Li konsiy lan.	Koute konsiy lan.
2	Klike sou flèch la pou elèv yo koute pwezi a. Li tèks la ansanm ak elèv yo. Chwazi kèk elèv, youn apre lòt, pou vin antoure mo ki gen « ou » ladan yo. Chak fwa, mande rès elèv yo si yo dakò ak sa elèv ki sou tablo a fè a.	Li tèks la epi antoure mo.





Koute epi jwenn nan tèks la tout mo ki gen "ou " ladan l.

Sans mwen yo 

Mèsi Bondye pou zye nou yo  
ki wè tout bagay ou fè.

Mèsi Bondye pou zorèy nou yo  
ki tande ti zwazo yo.

Mèsi Bondye pou lang nou  
ki fè nou gouste manje manman nou.

Mèsi Bondye pou nen nou  
ki fè nou santi flè nou yo.

Mèsi Bondye pou po nou  
ki fè nou manyen sak moun,  
sak di, sak frèt, sak cho.

Mèsi Bondye pou tout sans nou yo.



*Sous: Ala yon bèl timoun*

# Lesson 23

## Son t



## Plan aktivite kou a

### Obsève/ Koute/ Li



**Aktivite 1** : Idantifye mo ki gen son [t] ladan yo, pami plizye lòt kalite mo, apati imaj.



**Aktivite 2** : Li yon tèks ki gen son [t] ladan l.



**Aktivite 3** : Reponn kesyon sou yon tèks ki fèt ak mo ki gen son [t].



**Aktivite 4** : Idantifye mo ki gen son [t] ladan yo, nan divès pozisyon, apati imaj.



**Aktivite 5** : Idantifye plas son [t], nan divès mo li parèt.



**Aktivite 6** : Idantifye diferan fason yo ekri son [t].



**Aktivite 7** : Idantifye lèt « t » sou tout fòm ak nan kèk mo.

### Mwen konprann



**Aktivite 8** : Li silab ki fèt ak lèt « t ».



**Aktivite 9** : Konplete mo ak silab ki gen lèt « t ».



**Aktivite 10** : Idantifye silab ki gen lèt « t » ladan yo.

### Map antrene



**Aktivite 11** : Rekonèt mo ki gen lèt « t » ladan yo.



**Aktivite 12**: Diskrimine mo ki gen lèt « t » ladan yo apati imaj ki mache avèk yo.



**Aktivite 13**: Li mo mo ki gen lèt « t » ladan yo.



**Aktivite 14**: Asosye fraz ki fèt ak mo ki gen lèt « t » ladan yo ak sèn ki reprezante fraz yo.



**Aktivite 15**: Klase mo ki gen lèt « t » ladan yo pa kategori.

### M ap ekri



**Aktivite 16** : Reyalize lèt « t » selon yon modèl.



**Aktivite 17** : Repwodui mo ki gen lèt « t » selon yon modèl.

### Sa mwen ka fè



**Aktivite 18** : Asosye mo ki gen lèt « t » ladan yo ak imaj ki mache ak yo.



**Aktivite 19** : Li yon tèks ki fèt ak mo ki gen lèt « t », sou ton epi ak ekspresivite ki ale avèk li.

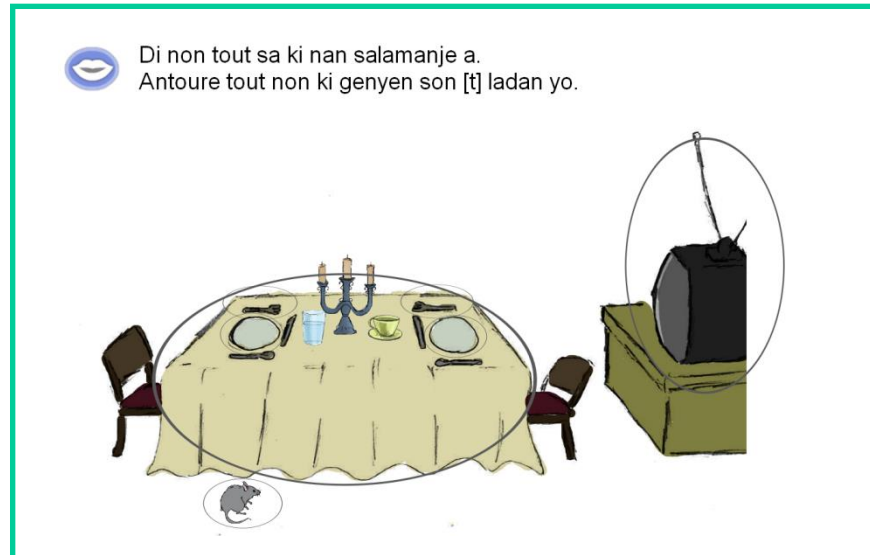
Dire	Materyèl	Ki kote	Kalite aktivite	Kantite ekran
	TNI + Estilè	Nan klas	Ansanm	1

Etap	Aksyon mèt la	Aksyon elèv yo
1	Mèt la ap li konsiy lan epi l ap envite yon (1) elèv pase devan.	Tande konsiy lan. Yon (1) elèv ap pase devan tablo a.
2	Mèt la ap envite rès elèv yo pou yo di non chak eleman, li menm l ap montre yo sou ekran an. L ap mande elèv ki devan ekran an pou l antoure objè ki gen son [t] nan non yo, lè lòt elèv yo site non sa yo.	Rès elèv yo ap site non chak sa mèt la montre yo.
3	Mèt la ap mande lòt elèv yo pou yo siyale sa, si elèv ki sou tablo a ta fè erè nan mo li chwazi antoure yo.	Elèv devan ekran an ap antoure tout eleman non yo gen son [t] ladan yo.
		Rès elèv yo ap korije l si l fè erè.

- 1
- 2
- 3
- 4
- 5
- 6
- 7
- 8
- 9
- 10
- 11
- 12



Ekran 1



Ekran korije

Dire 	Materyèl TNI	Ki kote Nan klas	Kalite aktivite Ansanm	Kantite ekran 1
---	-----------------	---------------------	---------------------------	--------------------

Etap	Aksyon mèt la	Aksyon elèv la/yo
1	<p>Mèt la ap envite kat elèv pase devan, youn apre lòt, pou al li yon fraz nan tèks la, jiskaske yo fin li tout tèks la nèt. Li ka rekòmanse ak 4 lòt elèv si gen tan pou pèmèt anpil elèv pase. L ap mande rès klas la pou suiv epi li nan kè yo.</p> <p>Mèt la ap kontwole rit, entonasyon, pwononsyasyon elèv k ap li awotvwa yo.</p>	<p>Koute konsiy mèt la. Li awotvwa. Koute epi li nan kè yo.</p>

- 1
- 2
- 3
- 4
- 5
- 6
- 7
- 8
- 9
- 10
- 11
- 12



Li istwa sa a.

Sourit la grangou.  
Li vin chèche manje nan salamanje a.  
Li tande yon bwi pye.  
Vit, li kouri kache anba tab la.



Ekran 2

Dire	Materyèl	Ki kote	Kalite aktivite	Kantite ekran
	TNI + Estilè	Nan klas	Ansanm	1

Etap	Aksyon mèt la	Aksyon elèv la
1	Mèt la ap mande pou kat elèv pase devan pou al antoure bon repons pou youn nan kat kesyon ki sou ekran yo.	Elèv yo ap koute konsiy lan. Elèv ki pase devan yo ap antoure repons yo kwè ki bon an.
2	Pou chak repons, mèt la ap mande rès klas la si yo dakò ou non epi korije.	Rès klas la ap bay opinyon yo sou chwa repons elèv yo fè sou ekran an epi y ap korije.

- 1
- 2
- 3
- 4
- 5
- 6
- 7
- 8
- 9
- 10
- 11
- 12

Antoure bon repons yo.

1- Poukisa sourit la vin nan salamanje a?  
a. li grangou   b. li anvi mache   ch. li swaf

2- Kisa sourit la vin chèche nan salamanje a?  
a. lèt   b. manje   ch. kafe

3- Poukisa sourit la kouri kache?  
a. li pa wè manje sou tab la  
b. li tande bwi yon chat  
ch. li tande yon bwi pye

4- Ki kote sourit la kache?  
a. dèyè televizyon an   b. anba tab la   ch. anba tas la

Ekran 3

Antoure bon repons yo.

1- Poukisa sourit la vin nan salamanje a?  
 a. li grangou   b. li anvi mache   ch. li swaf

2- Kisa sourit la vin chèche nan salamanje a?  
a. lèt    b. manje   ch. kafe

3- Poukisa sourit la kouri kache?  
a. li pa wè manje sou tab la  
b. li tande bwi yon chat  
 ch. li tande yon bwi pye

4- Ki kote sourit la kache?  
a. dèyè televizyon an    b. anba tab la   ch. anba tas la

Ekran korije

Dire	Materyèl	Ki kote	Kalite aktivite	Kantite ekran
	TNI + Estilè	Nan klas	Ansanm	1

Etap	Aksyon mèt la	Aksyon elèv la
1	Li konsiy lan pou tout klas la ka tande. Mande yon elèv pase devan pou vin fè yon kwa nan kare kote yo tande son [t] nan non chak imaj.	Tande konsiy lan. Yon elèv ap pase devan.
2	Mande rès klas la si yo dakò ak sa elèv la fè a. <b>Mo yo:</b> gita, tenis, chat, moto, tanbou, sèvyèt	Y ap fè yon kwa nan kare kote yo tande son [t] nan non chak imaj. Lòt elèv yo ap suiv sa y ap fè a. Rès elèv yo ap fè remak sou sa elèv la fè a epi y ap pwopoze koreksyon.

- 1
- 2
- 3
- 4
- 5
- 6
- 7
- 8
- 9
- 10
- 11
- 12

Tande non imaj yo epi fè yon kwa kote nou tande son [t] a.  
A: nan kòmansman B: nan mitan CH: nan finisman.

	A B CH		A B CH
<input type="checkbox"/>	<input type="checkbox"/>	<input type="checkbox"/>	<input type="checkbox"/>
	A B CH		A B CH
<input type="checkbox"/>	<input type="checkbox"/>	<input type="checkbox"/>	<input type="checkbox"/>
	A B CH		A B CH
<input type="checkbox"/>	<input type="checkbox"/>	<input type="checkbox"/>	<input type="checkbox"/>

Ekran 4

Tande non imaj yo epi fè yon kwa kote nou tande son [t] a.  
A: nan kòmansman B: nan mitan CH: nan finisman.

	A B CH		A B CH
<input type="checkbox"/>	<input checked="" type="checkbox"/>	<input type="checkbox"/>	<input type="checkbox"/>
	A B CH		A B CH
<input type="checkbox"/>	<input type="checkbox"/>	<input checked="" type="checkbox"/>	<input checked="" type="checkbox"/>
	A B CH		A B CH
<input checked="" type="checkbox"/>	<input type="checkbox"/>	<input type="checkbox"/>	<input checked="" type="checkbox"/>

Ekran korije



Dire  	Materyèl TNI + Estilè	Ki kote Nan klas	Kalite aktivite Ansanm	Kantite ekran 1
---	--------------------------	---------------------	---------------------------	--------------------

Etap	Aksyon mèt la	Aksyon elèv la
1	Mèt la ap li konsiy lan. L ap mande yon elèv pase devan pou al kolorye kaz ki koresponn ak silab kote yo tande son [t] parèt nan chak mo, apati chak imaj.	Elèv yo ap koute konsiy lan. Youn ladan yo ap kolorye kazye ki koresponn ak silab kote li tande son [t] a nan chak mo.
2	Mèt la ap mande rès klas la si yo dakò epi korije.  <b>Mo yo:</b> tomat, tamaren, tòti, mouton, tenis, chosèt	Rès elèv yo ap fè komantè sou sa elèv la fè a epi y ap korije.

- 1
- 2
- 3
- 4
- 5
- 6
- 7
- 8
- 9
- 10
- 11
- 12

 Kolorye kazye kote nou tande son [t] a pou chak imaj.













Ekran 5

 Kolorye kazye kote nou tande son [t] a pou chak imaj.














Ekran korije

Dire  	Materyèl TNI + Estilè	Ki kote Nan klas	Kalite aktivite Pèsonèl/ansanm	Kantite ekran 7
---	--------------------------	---------------------	-----------------------------------	--------------------

Etap	Aksyon mèt la	Aksyon elèv la
1	Mande elèv yo kisa yo wè sou ekran an.	Koute epi reponn.
2	Li konsiy lan. Klike sou premye kat la pou elèv yo tande son [t] a. Mande yo pou yo byen gade kijan yo fè lèt (t). Fè menm jan an pou lòt kat yo. Fè elèv yo remake menm son [t] sa a ka ekri plizyè fason.	Koute epi gade.

- 1
- 2
- 3
- 4
- 5
- 6
- 7
- 8
- 9
- 10
- 11
- 12

 Koute son an epi gade kijan li ekri.



t




t




T


Ekran 6

Dire 	Materyèl TNI + Estilè	Ki kote Nan klas	Kalite aktivite Pèsonèl/ansanm	Kantite ekran 1
--	--------------------------	---------------------	-----------------------------------	--------------------

Etap	Aksyon mèt la	Aksyon elèv la/yo
1	Li konsiy lan.	Koute konsiy lan.
2	Klike sou imaj agoch la pou elèv yo tandè son an ak mo a. Montre elèv yo kat ki agoch la epi atire atansyon yo sou twa fason diferan « t » a parèt. Tou fè yo konnen yo pral antoure tout fòm « t » sa yo pami lòt lèt ak nan mo ki adwat yo.	Koute esplikasyon yo.
	Envite kèk elèv vin sou tablo a, youn apre lòt, pou antoure lèt « t » yo. Mande rès elèv yo si yo dakò ak sa elèv ki sou tablo a fè a.	Antoure lèt « t ». Di si yo dakò ak si yo pa dakò.


- 1
- 2
- 3
- 4
- 5
- 6
- 7
- 8
- 9
- 10
- 11
- 12

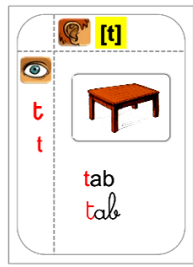
 Antoure "t" tout kote nou wè li nan tablo a.



t l d t b y t  
t T t t  
T t f t l b  
totalito tati total potò

Ekran 7

 Antoure "t" tout kote nou wè li nan tablo a.



t l d t b y t  
t T t t  
T t f t l b  
totalito tati total potò

Ekran korije

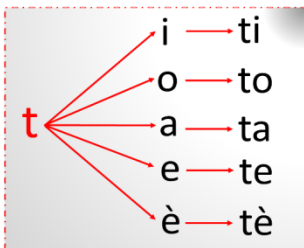
Dire 	Materyèl TNI + Estilè	Ki kote Nan klas	Kalite aktivite Pèsonèl	Kantite ekran 1
--	--------------------------	---------------------	----------------------------	--------------------

Etap	Aksyon mèt la	Aksyon elèv la/yo
1	Mèt la ap li konsiy lan. L ap mande elèv yo byen gade sa ki ekri sou tablo a epi pou yo li.	Elèv yo ap tandè konsiy la. Y ap li silab ak mo ki sou tablo a.

- 1
- 2
- 3
- 4
- 5
- 6
- 7
- 8
- 9
- 10
- 11
- 12



Li silab yo ak mo yo.



tati   tètè   talè   leta   toto   taba   latè   leti

titi   titato   loto   tòti   tata   teta   mato

Dire	Materyèl	Ki kote	Kalite aktivite	Kantite ekran
	TNI + Estilè + Klavye	Nan klas	Pèsonèl	1

Etap	Aksyon mèt la	Aksyon elèv la/yo
1	Mèt la ap li konsiy lan. L ap mande youn oswa 2 elèv pase devan pou vin reyalize egzèsis konsiy lan mande a.	Koute konsiy lan. Konplete mo yo ak klavye a.
2	Lòt elèv yo ap suiv epi korije.	Suiv. Korije.



**Remak:** ekran sa pa obligatwa. Nou ka toujou pa fè ekran sa si n pa gen tan.

- 1
- 2
- 3
- 4
- 5
- 6
- 7
- 8
- 9
- 10
- 11
- 12

Seleksyone klavye a epi yon zòn tèks.  
Tape silab ki manke yo pou konplete mo yo.

le_____	_____nis	ti ta te tè to
Ri_____	_____mat	
____t	a_____ri	

Ekran 9

Seleksyone klavye a epi yon zòn tèks.  
Tape silab ki manke yo pou konplete mo yo.

le_t_i	_te_nis	ti ta te tè to
Ri_ta_	_to_mat	
_tè_t	a_te_ri	

Ekran korije

Dire	Materyèl	Ki kote	Kalite aktivite	Kantite ekran
	TNI + Estilè	Nan klas	Ansanm	1

Etap	Aksyon mèt la	Aksyon elèv la/yo
1	Met la ap li konsiy lan pou tout klas la ka tandè. L ap envite yon elèv pase devan pou al antoure silab ki menm ak yon modèl l ap wè agoch yon liy mo.	Elèv yo ap tandè konsiy lan. Youn ap pase devan pou l antoure silab ki menm ak modèl li wè agoch liy mo yo.
2	Mèt la ap mande rès klas la si yo dakò ak sa elèv la fè a epi korije.	Rès klas la ap bay kòmantè yo, epi y ap korije si sa nesèsè.

- 1
- 2
- 3
- 4
- 5
- 6
- 7
- 8
- 9
- 10
- 11
- 12

Antoure **ta** nan liy 1, **tè** nan liy 2 epi **to** nan liy 3.

1- **ta** total nat pate peta grate

2- **tè** repete atè vèt vètè vòlè

3- **to** tomat lota loto bebeto fotograf

Ekran 10

Antoure **ta** nan liy 1, **tè** nan liy 2 epi **to** nan liy 3.

1- **total** nat pate **peta** grate

2- repete **atè** vèt **vètè** vòlè


3- **tomat** lota **loto** **bebeto** **fotograf**

Ekran korije

Dire  	Materyèl TNI + Estilè	Ki kote Nan klas	Kalite aktivite Ansanm	Kantite ekran 1
--	--------------------------	---------------------	---------------------------	--------------------

Etap	Aksyon mèt la	Aksyon elèv
1	Mèt la ap li konsiy lan. L ap chwazi kat (4) elèv , youn apre lòt epi l ap mande yo pase devan pou al antoure bon mo a nan youn nan divès kolonn mo sou ekran an.	Elèv yo ap tande konsiy lan. Elèv mèt la chwazi yo ap pase, youn apre lòt, devan tablo a, pou al antoure bon mo a.
2	Mèt la ap mande rès klas la pou suiv sa elèv li chwazi yo ap fè. Apre sa chak elèv yo antoure, l ap mande rès klas la pote kòmantè epi korije.	Lòt elèv yo ap suiv, y ap bay kòmantè yo epi y ap korije.

- 1
- 2
- 3
- 4
- 5
- 6
- 7
- 8
- 9
- 10
- 11
- 12

 Antoure tout sa ki menm ak modèl la.


**tamaren** famasi tamaren galata tomasen

**lèt** lèt bèt lèt tèt

**mato** mamit mato manto malo

**tomat** mato toma tomat tomat

Ekran 11

 Antoure tout sa ki menm ak modèl la.

**tamaren** famasi **tamaren** galata tomasen

**lèt** lèt bèt **lèt** tèt

**mato** mamit **mato** manto malo

**tomat** mato toma tomat **tomat**

Ekran korije


Dire  	Materyèl TNI + Estilè	Ki kote Nan klas	Kalite aktivite Ansanm	Kantite ekran 1
--	--------------------------	---------------------	---------------------------	--------------------






Etap	Aksyon mèt la	Aksyon elèv la
1	Mèt la ap li konsiy lan epi l ap esplike elèv yo egzèsis la, pou tout klas la ka tandè. L ap mande yon elèv pase devan pou l al reyalize egzèsis la sou ekran an.	Tandè konsiy lan ek esplikasyon yo. Yon elèv ap pase devan.
2	L ap di: « Gade imaj la byen epi antoure youn nan mo anba li yo, ki reprezante non imaj la ».	Koute konsiy mèt la. Reyalize egzèsis la.
3	L ap mande rès klas la pou yo korije elèv la si l fè erè. Si l byen chwazi mo yo, y ap bat bravo pou li.	Korije elèv la si l fè erè oswa bat bravo pou li.




**Remak:** ekran sa pa obligatwa. Nou ka toujou pa fè ekran sa si n pa gen tan.






- 1
- 2
- 3
- 4
- 5
- 6
- 7
- 8
- 9
- 10
- 11
- 12

 Antoure bon mo a.

				
moto mato bato	bèt lèd lèt	mouton bouton boulon	rita gate gita	toma total tomat

Ekran 12

 Antoure bon mo a.

				
moto <u>mato</u> bato	bèt lèd <u>lèt</u>	<u>mouton</u> bouton boulon	rita gate <u>gita</u>	toma total <u>tomat</u>

Ekran korije



Dire  	Materyèl TNI + Estilè	Ki kote Nan klas	Kalite aktivite Ansanm	Kantite ekran 1
--	--------------------------	---------------------	---------------------------	--------------------

Etap	Aksyon mèt la	Aksyon elèv la
1	<p>Mèt la ap li konsiy lan. L ap mande elèv yo fè ekip. Ekip yo ap vin sou tablo a youn apre lòt. Manm ekip yo ap chwazi ki elèv k ap li chak mo. Se sèl manm yo chwazi a k ap gen chans li mo ki chwazi pou li a. Aprè sa, l ap klike pou l verifye si l te byen li mo a. Pou chak mo yon elèv li byen, ekip la ap make yon pwen. Pou chak mo li pa li byen, mèt la ap fè l reprann li men ekip la p ap make pwen.</p>	<p>Tande konsiy lan. Fòme ekip. Li mo yo.</p>



**Remak:** ekran sa pa obligatwa. Nou ka toujou pa fè ekran sa si n pa gen tan.

- 12
- 13
- 14
- 15
- 16
- 17
- 18
- 19

 Make yon pwen pou chak mo nou li byen.  
Klike pou nou verifye avan nou make pwen yo.

Rita 	tèt 	tenis 	pwen
tanbou 	gita 	flit 	
tab 	pòt 	mamit 	
mouton 	sourit 	chat 	
televizyon 	lekti 	fèt 	

Dire  	Materyèl TNI + Estilè	Ki kote Nan klas	Kalite aktivite Ansanm	Kantite ekran 1
--	--------------------------	---------------------	---------------------------	--------------------

Etap	Aksyon mèt la	Aksyon elèv la
1	Mèt la ap li konsiy lan pou elèv yo, epi l ap envite yon elèv pase devan pou vin reyalize egzèsis la sou ekran an.	Tande konsiy lan. Yon elèv ap pase devan.
2	L ap mande lòt elèv yo pou fè remak sou sa elèv la ap fè a epi korije si se nesesè.	Fè remak sou sa elèv la ap fè sou tablo a epi korije si se nesesè.

- 12
- 13
- 14
- 15
- 16
- 17
- 18
- 19

 Li epi relye chak fraz ak desen ki mache ak li a.


















sourit la kache anba tab la.


sourit la kache anndan mamit la.


sourit la kache deyè pòt la.



Ekran 14



 Li epi relye chak fraz ak desen ki mache ak li a.









sourit la kache anba tab la.

sourit la kache anndan mamit la.


sourit la kache deyè pòt la.

Ekran korije

Dire  	Materyèl TNI + Estilè	Ki kote Nan klas	Kalite aktivite Ansanm	Kantite ekran 1
--	--------------------------	---------------------	---------------------------	--------------------


Etap	Aksyon mèt la	Aksyon elèv
1	Li konsiy lan epi byen esplike elèv yo egzèsis la. Mande yon elèv pase devan pou vin reyalize egzèsis la sou ekran an	Elèv yo ap koute konsiy lan ak esplikasyon mèt la. Elèv yo te chwazi a ap glise chak mo mete nan kategori pa li.
2	Mande rès klas la pou suiv si sa elèv ki sou tablo a ap fè a bon epi pou korije li.	Klas la ap bay dizon pa l sou travay elèv la ap fè a epi l ap korije.

- 12
- 13
- 14
- 15
- 16
- 17
- 18
- 19

 Mete chak mo nan kategori pa li.

	<b>bèt</b>	<b>enstriman mizik</b>
sourit		
tanbou		
gita		
mouton		

Ekran 15

 Mete chak mo nan kategori pa li.


	<b>bèt</b>	<b>enstriman mizik</b>
sourit		tanbou
mouton		gita

Ekran korije

Dire	Materyèl	Ki kote	Kalite aktivite	Kantite ekran
	TNI + Estilè	Nan klas	Ansanm	1


Etap	Aksyon mèt la	Aksyon elèv la
1	Li konsiy lan.	Koute konsiy lan.
2	Klike sou rektang ble a epi kite elèv yo gade kijan yo fè lèt « t ». Chwazi kèk elèv vin sou tablo a pou fè lèt la, youn apre lòt.	Gade epi ekri.
3	Bay lòt elèv yo swa yon fèy, swa yon adwaz oswa yon kaye, pou yo ka fè lèt « t » a. Pase gade sa chak elèv ap fè epi ede sa ki gen difikilte.	Ekri.

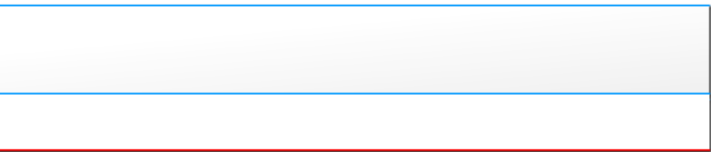
- 12
- 13
- 14
- 15
- 16
- 17
- 18
- 19



Gade kijan yo fè "t" epi fè menm jan.

t





Ekran 16

Dire 	Materyèl TNI + Estilè	Ki kote Nan klas	Kalite aktivite Ansanm	Kantite ekran 1
---	--------------------------	---------------------	---------------------------	--------------------

Etap	Aksyon mèt la	Aksyon elèv la
1	Li konsiy lan pou elèv yo.	Koute konsiy lan.
2	Fè elèv yo idantifye imaj yo epi li mo yo. Chwazi kèk elèv pou vin sou tablo, youn apre lòt, pou ekri mo yo.	Idantifye imaj yo, li mo yo, ekri mo yo.
3	Bay lòt elèv yo swa yon fèy, swa yon adwaz oswa yon kaye pou yo ka ekri mo yo.  Pase gade sa chak elèv ap fè epi ede sa ki gen difikilte.	Ekri.



**Remak:** ekran sa pa obligatwa. Nou ka toujou pa fè ekran sa si n pa gen tan.

12

13

14

15

16

17

18

19



Gade, di non imaj la epi ekri mo a.



tomat tomat



tèt tèt




Dire	Materyèl	Ki kote	Kalite aktivite	Kantite ekran
	TNI + Estilè	Nan klas	Ansanm	1

Etap	Aksyon mèt la	Aksyon elèv
1	Li konsiy lan pou elèv yo. Kite yon ti tan pou elèv yo li mo yo poukont yo. Si yo pa ka li mo yo, ede yo.	Koute konsiy lan epi li mo yo.
2	Chwazi elèv ki pou vin sou tablo a pou deplase mo yo, mete anba bon imaj la. Chak fwa, mande rès elèv yo si yo dakò ak sa elèv ki sou tablo a fè a.	Deplase mo yo. Di si yo dakò oswa non epi korije.

- 12
- 13
- 14
- 15
- 16
- 17
- 18
- 19

Asosye mo yo ak imaj ki koresponn ak yo.




...

...

tab

tab




...

...

tas

tas




...

...

mouton

mouton



...

...

chat

chat

Ekran 18

Asosye mo yo ak imaj ki koresponn ak yo.



mouton

mouton



chat

chat



tas

tas



tab

tab

Ekran korije

Dire 	Materyèl TNI + Estilè	Ki kote Nan klas	Kalite aktivite Ansanm	Kantite ekran 1
---	--------------------------	---------------------	---------------------------	--------------------

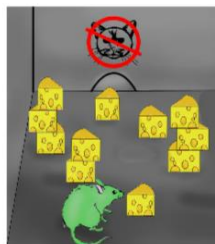
Etap	Aksyon mèt la	Aksyon elèv
1	Mèt la ap li konsiy lan.	Koute konsiy lan
2	L ap mande elèv yo pou yo suiv li k ap li tèks ki sou ekran an pou yo yon premye fwa. L ap anonse yo, apre sa, yo pral li menm tèks la yo menm, youn pa youn, sou ton ak jès ki ale avè l tankou jan mèt la te fè a.	Suiv epi koute lekti mèt la .  Li tèks la tankou yon pwezi sou ton ak jès sa mande.

- 12
- 13
- 14
- 15
- 16
- 17
- 18
- 19



Li kontin nan ak jès.

**Se yon ti sourit vèt  
kap reve yon planèt  
kote chat pa janm ale  
kote li ka fè sal vie**



Ekran 19

# Leson 24

## Kominikasyon oral

Idantifye bèt ki nan  
anviwònman nou





## Rezime tout aktivite kou a:

### Mizantren



Aktivite 1 : Rekonèt abetid kèk bèt genyen nan anviwonman nou.



Aktivite 7 : Aprann kèk pwovèb sou bèt yo.

### Dekouvèt



Aktivite 2 : Idantifye kri bèt yo .



Aktivite 3 : Distenge bèt ki ka viv anndan kay ak bèt ki dwe viv deyò.



Aktivite 4 : Idantifye ki jan bèt yo deplase.



Aktivite 5 : Aprann ki jan yo pouse kèk bèt.



Aktivite 6 : Rekonèt itilite kèk bèt genyen.

### Fiksasyon



Aktivite 8 : Pale de bèt nou renmen.



Aktivite 9 : Pale de bèt nou pa renmen oswa nou pè anpil.

### Rezime



Aktivite 10: Pwodi enfòmasyon sou kèk bèt nan anviwonman an.

Dire	Materyèl	Ki kote	Kalite aktivite	Kantite ekran
	TNI + Estilè	Nan klas	Ansanm	1

Etap	Aksyon mèt la	Aksyon elèv la
1	Mande elèv yo byen gade imaj la. Li konsiy lan.	Gade imaj la epi tande konsiy lan.
2	Envite 4 elèv, youn apre lòt, vini klike pou tande kri yon bèt epi fè menm jan an.	Elèv ki deziye a ap koute kri bèt la epi li ap eseye chare kri a.

1

2

3

4

5


6

7

8

9

10

 Tande kri chak bèt sa yo epi fè menm jan ak yo.



Dire	Materyèl	Ki kote	Kalite aktivite	Kantite ekran
	TNI + Estilè	Nan klas	Pèsonèl	1

Etap	Aksyon mèt la	Aksyon elèv la
1	Mande elèv yo gade imaj la epi koute konsiy lan.	Gade imaj la epi tande konsiy lan.
2	Mande elèv yo tande kri bèt ki sou chak wopalè epi glise li sou bèt ki fè kri sa a. Pwofesè a ka mande 4 elèv pase sou tablo a youn apre lòt.	Elèv ki deziye a ap klike sou yon wopalè pou tande kri bèt la epi glise li sou bèt ki fè kri sa a.
3	Pwofesè a ka mande pou elèv yo leve men yo si yo vle ale sou tablo a. Pwofesè a ka rele elèv li vle ale sou tablo a.	Elèv ki vle ale sou tablo a dwe leve men li. Elèv pwofesè a rele dwe ale sou tablo a.

- 1
- 2
- 3
- 4
- 5
- 6
- 7
- 8
- 9
- 10

Tande kri bèt yo, chache ak ki bèt yo koresponn epi mete yo sou boul la nan menm kare ak bèt la.

Ekran 2


Tande kri bèt yo, chache ak ki bèt yo koresponn epi mete yo sou boul la nan menm kare ak bèt la.


Ekran Korije

Dire 	Materyèl TNI + Estilè	Ki kote Nan klas	Kalite aktivite Pèsonèl	Kantite ekran 1
---	--------------------------	---------------------	----------------------------	--------------------

Etap	Aksyon mèt la	Aksyon elèv la
1	Mande elèv yo kisa yo wè sou ekran an.	Elèv yo ap di ki sa yo wè sou tablo a epi yo ap koute konsiy lan.
2	<p>Li konsiy lan.</p> <p>Envite 4 elèv yo, youn apre lòt, klike sou yon bèt epi mete li sou galri a si li ka viv nan kay, oswa nan lakou a si li dwe viv deyò.</p> <p>Pwofesè a dwe ankouraje elèv yo di poukisa yo chwazi mete bèt yo anndan oswa deyò.</p>	<p>Elèv ki vle ale sou tablo dwe leve men li.</p> <p>Elèv ki sou tablo a, dwe klike sou yon bèt, epi glise li sou galri a si li ka viv anndan kay oswa mete li nan lakou a si li dwe viv deyò.</p> <p>Elèv yo dwe di sa ki fè yon bèt ka viv anndan kay la oswa pou ki li dwe viv deyò.</p>


- 1
- 2
- 3
- 4
- 5
- 6
- 7
- 8
- 9
- 10

 Mete sou gain a tout bet ki ka viv anndan kay ansanm ak moun epi nan lakou a tout bèt ki dwe viv deyò. Di poukisa.



Ekran 3

 Mete sou gain a tout bet ki ka viv anndan kay ansanm ak moun epi nan lakou a tout bèt ki dwe viv deyò. Di poukisa.





Ekran korije

Dire 	Materyèl TNI + Estilè	Ki kote Nan klas	Kalite aktivite Pèsonèl	Kantite ekran 1
---	--------------------------	---------------------	----------------------------	--------------------

Etap	Aksyon mèt la	Aksyon elèv la
1	Mande elèv yo gade imaj la epi koute konsiy lan.	Gade imaj la Tande sa Jan ap di sou pijon
2	Klike pou timoun yo tandè ki sa Jan ap di sou pijon. Envite kèk elèv vin sou tablo a pou di ki jan chak bèt sa yo deplase.	Chak elèv ap di ki jan lot bèt yo deplase. Elèv ki vle ale sou tablo a dwe leve men li.
3	<b>Repons:</b> koulèv ranpe oswa woule / krapo sote / cheval galope	



 Tande sa Jan ap di nou sou kijan zwazo deplase.  
Nou menm, jwenn ki jan lòt bèt sa yo deplase.


Ekran 4

Dire 	Materyèl TNI + estilè	Ki kote Nan klas	Kalite aktivite Pèsonèl	Kantite ekran 1
---	--------------------------	---------------------	----------------------------	--------------------

Etap	Aksyon mèt la	Aksyon elèv la
1	Mande elèv yo gade imaj la epi koute konsiy lan..	Gade imaj la epi koute konsiy lan..
2	Klike pou timoun yo tande ki sa Ana ap di sou poul. Envite kèk elèv vin sou tablo a pou di ki jan yo pouse bèt sa yo . Mande elèv yo leve men yo si yo konnen repons yo.	Koute sa Ana ap di sou poul. Menm jan ak Ana, chak elèv ap di ki jan moun pouse bèt sa yo.
3	<b>Repons:</b> pati chen oubyen soti chen / kip kabrit / chou kochon	Elèv ki vle bay repons lan dwe leve men li.

- 1
- 2
- 3
- 4
- 5
- 6
- 7
- 8
- 9
- 10

 Tande sa Ana ap di nou sou kijan moun pouse poul.  
Nou menm, jwenn ki jan yo pouse lòt bèt yo.







Ekran 5

Dire 	Materyèl TNI	Ki kote Nan klas	Kalite aktivite Pèsonèl	Kantite ekran 1
---	-----------------	---------------------	----------------------------	--------------------

Etap	Aksyon mèt la	Aksyon elèv la
1	Mande elèv yo gade imaj la epi koute konsiy lan.	Gade imaj la epi koute konsiy lan.
2	Klike pou timoun yo tande ki sa Andre ap di sou chat. Envite kèk elèv di ki itilite kèk bèt genyen nan anviwonman nou.	Koute sa Andre ap di sou chat.
3	Mande elèv yo leve men yo si yo konnen repons yo. <b>Repons:</b> manman bèf ba nou lèt / poul bay ze / bourik pote chay.	Menm jan ak Andre, chak elèv ap di ki itilite kèk bèt genyen nan anviwonman nou. Elèv ki vle ale sou tablo a dwe leve men li.

- 1
- 2
- 3
- 4
- 5
- 6
- 7
- 8
- 9
- 10

 Tande sa Andre ap di nou sou kijan chat itil nou. Nou menm, jwenn ki jan lot bèt sa yo itil nou.








Ekran 6

Dire  	Materyèl TNI + Estilè	Ki kote Nan klas	Kalite aktivite Pèsonèl	Kantite ekran 1
--	--------------------------	---------------------	----------------------------	--------------------

Etap	Aksyon mèt la	Aksyon elèv la
1	Mande elèv yo gade imaj la. Li konsiy lan.	Gade imaj la epi koute konsiy lan.
2	Klike pou tande ki pwovèb Ana ak Jan konnen sou chat. Envite kèk elèv di ki pwovèb yo konnen sou lòt bèt yo. Ede elèv yo jwenn repons yo si nesèsè.	Koute ki pwovèb Ana ak Jan konnen sou chat. Menm jan ak Ana ak Jan, chak elèv ap di ki pwovèb li konnen sou lòt bèt yo.
3	Mande elèv yo leve men yo si yo konnen pwovèb yo <b>Repons :</b> Ak pasyans, ou va wè trip foumi / Bourik ap travay , chwal ap galonnen / Se nan chimen jennen yo kenbe chwal malen / Mennen koulèv la lekòl se youn, fè l chita se de.	Elèv ki vle bay yon pwovèb dwe leve men li.

- 1
- 2
- 3
- 4
- 5
- 6
- 7
- 8
- 9
- 10

 Tande pwovèb Ana ak Jan konnen sou chat.  
Nou menm, jwenn pwovèb ki koresponn ak lòt bèt sa yo.









Ekran 7



Dire 	Materyèl TNI + Estilè	Ki kote Nan klas	Kalite aktivite Pèsonèl	Kantite ekran 1
--	--------------------------	---------------------	----------------------------	--------------------

Etap	Aksyon mèt la	Aksyon elèv la
1	Mande elèv yo gade imaj la epi li konsiy lan.	Gade imaj la epi koute konsiy
2	Envite elèv yo vini pale de bèt yo renmen, menm si bèt yo renmen an pa ta sou tablo a.  Chwazi kèk elèv pou vin sou tablo a youn apre lòt.	Leve men pou mande pale.
3	Ede elèv yo jwenn eleman yo bezwen pou pale de bèt yo renmen.	Pale de bèt yo renmen.

- 1
- 2
- 3
- 4
- 5
- 6
- 7
- 8
- 9
- 10

 Chwazi yon bèt ou renmen: pale de li, di kijan nou wè li, di kouman nou ka viv ak li, epi di poukisa nou renmen li.










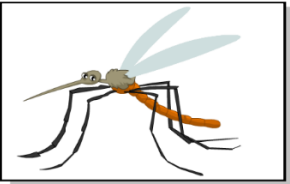
Ekran 8


Dire 	Materyèl TNI + Estilè	Ki kote Nan klas	Kalite aktivite Pèsonèl	Kantite ekran 1
--	--------------------------	---------------------	----------------------------	--------------------


Etap	Aksyon mèt la	Aksyon elèv la
1	Gade imaj la epi li konsiy lan.	Gade imaj la epi Koute konsiy lan.
2	Envite elèv yo vini pale de bèt yo pa renmen oswa yo pè anpil, menm si imaj la pa ta sou tablo a. Chwazi kèk elèv pou vin sou tablo a youn apre lòt.	Leve men pou mande pale.
3	Ede elèv yo jwenn eleman yo bezwen pou pale de bèt yo pa renmen oswa yo pè anpil.	Pale de bèt yo pa renmen oswa yo pè anpil.

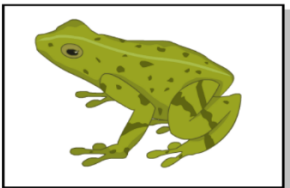
- 1
- 2
- 3
- 4
- 5
- 6
- 7
- 8
- 9
- 10

 Chwazi yon bèt nou pa renmen oswa nou pè anpil: pale de li, di poukisa nou pa renmen li oswa poukisa nou pè li.









Ekran 9

Dire



Materyèl

TNI + Estilè

Ki kote

Nan klas

Kalite aktivite

Pèsonèl

Kantite ekran

1

Etap

**Aksyon mèt la**

**Aksyon elèv**

1 Li konsiy lan pou elèv yo.

Koute konsiy lan.

1

2

3

4

5

6

7

8

9

10

Envite kèk elèv yo vin bay 3 enfòmasyon sou chak bèt.  
Chwazi elèv pou vin bay enfòmasyon sou yon bèt ou montre li .

Leve men si yo vle bay 3 enfòmasyon sou yon bèt yo chwazi.  
Bay 3 enfòmasyon sou bèt pwofesè a montre yo oswa sou bèt yo chwazi a.

2

**Repons pwopoze:**

- kabrit bay nou vyann, li mache sou 4 pye li mache oswa li sote sou pye li, yo di kip kabrit pou yo pouse li
- kochon bay vyann, mache sou 4 pye li, yo di chou kochon
- Poul bay ze ak vyann, li mache sou 2 pat li oswa li vole ak zèl li, yo di chi poul
- Bourik pote chay, li mache sou 4 pye li, yo di pati bourik
- Chat chase sourit ak rat, li mache sou 4 pye li mache oswa li sote sou pye li, yo di pati chat
- Manman bèf bay lèt ak vyann, li mache sou 4 pye li, yo di pati bèf.( gen dwa genyen lòt fason yo pouse bèt yo selon zòn yo)



Chwazi yon bèt epi bay 3 enfòmasyon sou li :  
sa li itil nou, kijan li deplase, ki jan yo pouse li.



# Leson 25

## Son v



## Plan aktivite kou a

### M ap obsève/ M ap koute/ M ap li



**Aktivite 1 :** Idantifye mo ki gen son [v] ladan yo, pami plizye lòt kalite mo, apati imaj.



**Aktivite 2 :** Li yon tèks ki gen son [v] ladan l.



**Aktivite 3 :** Reponn kesyon sou yon tèks ki fèt ak mo ki gen son [v].



**Aktivite 4 :** Idantifye plas son [v] nan divès mo li parèt.




**Aktivite 5 :** Idantifye diferan fason yo ekri son [v].



**Aktivite 6 :** Idantifye lèt « v » sou tout fòm ak nan kèk mo.

### Mwen konprann



**Aktivite 7 :** Li silab ki fèt ak lèt « v ».



**Aktivite 8 :** Idantifye silab ki gen lèt « v » ladan yo.



**Aktivite 9 :** Idantifye mo ki gen lèt « v » ladan yo, sou fòm kisif ak sou fòm eskrip .

### Map antrene



**Aktivite 10:** Li mo ki gen lèt « v » ladan yo.



**Aktivite 11:** Konplete fraz ak mo ki gen lèt « v » ladan yo.



**Aktivite 12:** Li yon tèks ki fèt ak mo ki gen lèt « v » pandan y ap mime tèks la.

### M ap ekri



**Aktivite 13 :** Dekouvri sans yon seri mo ki gen lèt « v ».



**Aktivite 14 :** Repwodui lèt « v » selon yon modèl.



**Aktivite 15 :** Repwodui mo ki gen lèt « v » selon yon modèl.



**Aktivite 16 :** Asosye mo ki gen lèt « v » ladan yo ak imaj ki mache ak yo.

### Sa mwen ka fè




**Aktivite 17 :** Li yon tèks ki fèt ak mo ki gen lèt « v », sou ton epi ak jès ki ale avèk li.

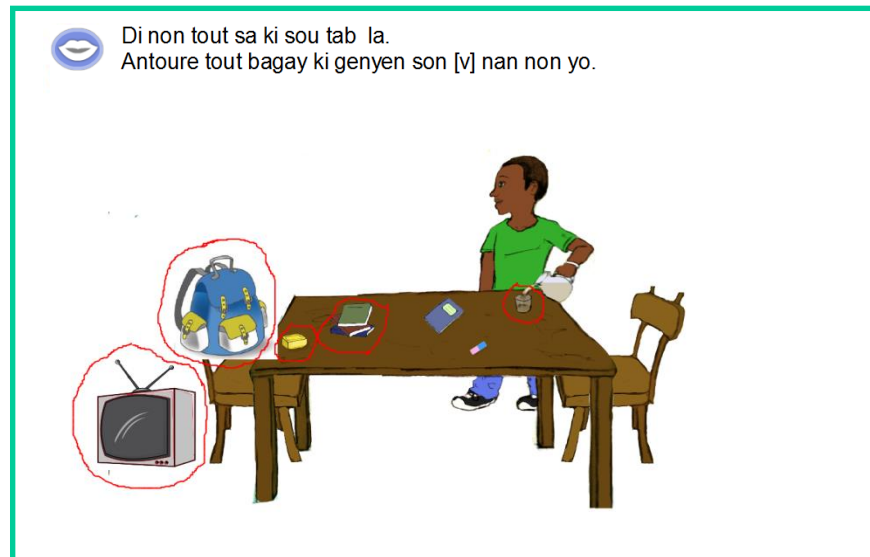
Dire	Materyèl	Ki kote	Kalite aktivite	Kantite ekran
	TNI + Estilè	Nan klas	Ansanm	1

Etap	Aksyon mèt la	Aksyon elèv yo
1	Mèt la ap li konsiy lan epi l ap envite yon (1) elèv pase devan.	Elèv yo ap tande konsiy lan epi yon (1) elèv ap pase devan ekran an.
2	Mèt la ap envite rès elèv yo pou yo di non chak eleman, li menm l ap montre yo sou ekran an. L ap mande elèv ki devan ekran an pou l antoure eleman ki gen son [t] nan non yo, lè lòt elèv yo site non sa yo.	Rès elèv yo ap site non chak sa mèt la montre yo.
3	Mèt la ap mande lòt elèv yo pou yo siyale sa, si elèv ki sou tablo a ta fè erè nan mo li chwazi antoure yo.	Elèv devan ekran an ap antoure tout eleman, non yo gen son [t] ladan yo. Rès elèv yo ap korije l si l fè erè.

- 1
- 2
- 3
- 4
- 5
- 6
- 7
- 8
- 9
- 10
- 11
- 12



Ekran 1




Ekran korije

Dire	Materyèl	Ki kote	Kalite aktivite	Kantite ekran
	TNI	Nan klas	Ansanm	1

Etap	Aksyon mèt la	Aksyon elèv la/yo
1	<p>Li konsiy lan, apresa envite kat elèv pase devan, youn apre lòt, pou al li yon fraz nan tèks la, jiskaske yo fin li tout tèks la nèt.</p> <p>Mande rès klas la pou suiv epi pou korije sa elèv k ap li yo di, si sa nesesè.</p>	<p>Koute konsiy lan.</p> <p>Koute ak atansyon sa chak elèv k ap li yo ap di. Korije sa yo li a, si sa nesesè.</p>

- 1
- 2
- 3
- 4
- 5
- 6
- 7
- 8
- 9
- 10
- 11
- 12



Li istwa sa a.

Jan ap vide lèt nan yon vè.  
 Liv lekòl li yo gaye sou tab la.  
 Ana di Jan konsa:  
 "Mete liv yo nan valiz ou pou lèt la pa mouye yo".

Ekran 2

Dire	Materyèl	Ki kote	Kalite aktivite	Kantite ekran
	TNI + Estilè	Nan klas	Ansanm	1

Etap	Aksyon mèt la	Aksyon elèv la
1	Li konsiy lan epi mande pou kat elèv pase devan pou al antoure bon repons pou youn nan kat kesyon ki sou ekran yo.	Koute konsiy lan. Elèv ki pase devan yo ap antoure repons yo kwè ki bon an.
2	Pou chak repons, mèt la ap mande rès klas la si yo dakò.	Rès klas la ap bay opinyon yo sou chwa repons elèv yo fè sou ekran an.

- 1
- 2
- 3
- 4
- 5
- 6
- 7
- 8
- 9
- 10
- 11
- 12

Antoure bon repons yo.

1- Kilès k ap vide lèt la?  
a. Ana   b. Jan   ch. Ali

2- Nan kisa Jan ap vide lèt la?  
a. nan yon vè   b. sou liv yo   ch. nan yon po

3- Ki kote liv Jan yo ye?  
a. nan valiz li  
b. atè a  
ch. sou tab la

4- Poukisa Ana di Jan mete liv yo nan valiz li?  
a. pou yo pa chire  
b. paske yo mouye  
ch. pou yo pa mouye

Ekran 3

Antoure bon repons yo.

1- Kilès k ap vide lèt la?  
a. Ana   **b. Jan**   ch. Ali

2- Nan kisa Jan ap vide lèt la?  
**a.** nan yon vè   b. sou liv yo   ch. nan yon po

3- Ki kote liv Jan yo ye?  
a. nan valiz li  
b. atè a  
**ch.** sou tab la

4- Poukisa Ana di Jan mete liv yo nan valiz li?  
a. pou yo pa chire  
b. paske yo mouye  
**ch.** pou yo pa mouye

Ekran korije



Dire 	Materyèl TNI + Estilè	Ki kote Nan klas	Kalite aktivite Ansanm	Kantite ekran 1
---	--------------------------	---------------------	---------------------------	--------------------

Etap	Aksyon mèt la	Aksyon elèv la
1	Li konsiy lan epi mande yon elèv pase devan pou al kolorye kaz ki koresponn ak kote yo tande son [t] parèt nan chak mo, apati chak imaj.	Koute konsiy lan. Kolorye kaz ki koresponn ak kote yo tande son [t] parèt nan chak mo, apati chak imaj.
2	Mande rès klas la si yo dakò.  <b>Mo yo:</b> savon, vè, valiz, lesiv/lave, larivyè, kanaval	Fè kòmantè sou repons elèv ki sou tablo a.

- 1
- 2
- 3
- 4
- 5
- 6
- 7
- 8
- 9
- 10
- 11
- 12

 Kolorye kaz kote nou tande son [v] a pou chak imaj.



Ekran 4

 Kolorye kaz kote nou tande son [v] a pou chak imaj.



Ekran korije

Dire 	Materyèl TNI + Estilè	Ki kote Nan klas	Kalite aktivite Pèsonèl/ansanm	Kantite ekran 7
---	--------------------------	---------------------	-----------------------------------	--------------------

Etap	Aksyon mèt la	Aksyon elèv la
1	Mande elèv yo kisa yo wè sou ekran an.	Koute epi reponn.
2	Li konsiy lan. Klike sou premye kat la pou elèv yo tande son [v] a. Mande yo pou yo byen gade kijan yo fè lèt (v). Fè menm jan an pou lòt kat yo. Fè elèv yo remake menm son [v] sa a ka ekri plizyè fason.	Koute epi gade.

- 1
- 2
- 3
- 4
- 5
- 6
- 7
- 8
- 9
- 10
- 11
- 12

 Koute son an epi gade kijan li ekri.



u



v



V

Ekran 5

Dire 	Materyèl TNI + Estilè	Ki kote Nan klas	Kalite aktivite Pèsonèl/ansanm	Kantite ekran 1
--	--------------------------	---------------------	-----------------------------------	--------------------

Etap	Aksyon mèt la	Aksyon elèv la/yo
1	Li konsiy lan.	Koute konsiy lan.
2	Klike sou imaj agoch la pou elèv yo tandè son an ak mo a. Montre elèv yo kat ki agoch la epi atire atansyon yo sou twa fason diferan « v » a parèt. Tou fè yo konnen yo pral antoure tout fòm « v » sa yo pami lòt lèt ak nan mo ki adwat yo.	Koute mèt la.
	Envite kèk elèv vin sou tablo a, youn apre lòt, pou antoure lèt «v» yo. Mande rès elèv yo si yo dakò ak sa elèv ki sou tablo a fè a.	Antoure lèt «v». Di si yo dakò ak si yo pa dakò. Koriye.

- 1
- 2
- 3
- 4
- 5
- 6
- 7
- 8
- 9
- 10
- 11
- 12

 Antoure "v" tout kote nou wè li nan tablo a.




 Antoure "v" tout kote nou wè li nan tablo a.



Ekran 6

Ekran koriye

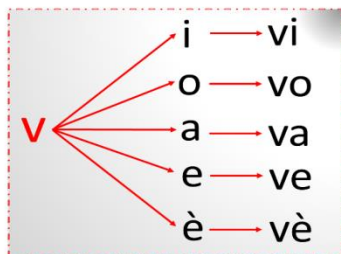
Dire 	Materyèl TNI + Estilè	Ki kote Nan klas	Kalite aktivite Pèsonèl	Kantite ekran 1
--	--------------------------	---------------------	----------------------------	--------------------

Etap	Aksyon mèt la	Aksyon elèv la/yo
1	<p>Li konsiy lan.</p> <p>Mande plizyè elèv, youn apre lòt, pou yo byen gade sa ki ekri sou tablo a epi pou yo li.</p>	<p>Koute konsiy lan.</p> <p>Suiv esplikasyon mèt la epi li.</p>

- 1
- 2
- 3
- 4
- 5
- 6
- 7
- 8
- 9
- 10
- 11
- 12



Li silab yo ak mo yo.



vini vomì eva valiz ven vole lesiv  
vale lave leve vit vitamin vandredi

Ekran 7

Dire	Materyèl	Ki kote	Kalite aktivite	Kantite ekran
	TNI + Estilè	Nan klas	Ansanm	1

Etap	Aksyon mèt la	Aksyon elèv la/yo
1	Li konsiy lan epi envite yon elèv pase devan pou al antoure silab ki menm ak yon modèl l ap wè agoch yon liy mo.	Tande konsiy lan epi yon elèv ap pase devan. Elèv la ap antoure bon silab yo, nan chak liy mo yo
2	Mèt la ap mande rès klas la si yo dakò ak sa elèv la fè a.	Rès klas la ap bay kòmantè yo, si sa nesèsè.

- 1
- 2
- 3
- 4
- 5
- 6
- 7
- 8
- 9
- 10
- 11
- 12

Antoure **va** nan liy 1, **ve** nan liy 2 epi **vi** nan liy 3.

1- valiz    avril    vakans    eva    bravo

2- lave    elèv    veritab    devore

3- lesiv    vize    lavi    devire    rive

Ekran 8

Antoure **va** nan liy 1, **ve** nan liy 2 epi **vi** nan liy 3.

1- **v**aliz    avril    **v**akans    **e**va    bravo

2- **v**lave    elèv    **v**eritab    devore

3- lesiv    **v**ize    **v**avi    **v**evire    rive

Ekran korije

Dire	Materyèl	Ki kote	Kalite aktivite	Kantite ekran
	TNI + Estilè	Nan klas	Pèsonèl	1

Etap	Aksyon mèt la	Aksyon elèv la/yo
1	Li konsiy lan epi mande yon elèv pase devan pou vin reyalize egzèsis ki sou tablo a.	Koute konsiy lan. Fè aktivite a.
2	Mande rès klas la pou korije elèv ki sou tablo a si se nesèsè.	Korije si se nesèsè.

- 1
- 2
- 3
- 4
- 5
- 6
- 7
- 8
- 9
- 10
- 11
- 12

Antoure chak mo menm koulè ak parèy li.

rant  
 larivyè  
 lesiv  
 valiz  
 vant  
 van  
 raliz  
 vante  
 ran  
 lesivyè  
 larivyè  
 rante  
 lesiv

Ekran 9

Antoure chak mo menm koulè ak parèy li.

rant  
 larivyè  
 lesiv  
 valiz  
 vant  
 van  
 raliz  
 vante  
 ran  
 lesivyè  
 larivyè  
 rante  
 lesiv

Ekran korije
















Dire 	Materyèl TNI + Estilè	Ki kote Nan klas	Kalite aktivite Ansanm	Kantite ekran 1
---	--------------------------	---------------------	---------------------------	--------------------

Etap	Aksyon mèt la	Aksyon elèv la/yo
1	<p>Mèt la ap li konsiy lan. L ap mande elèv yo fè ekip. Ekip yo ap vin sou tablo a youn apre lòt. Manm ekip yo ap chwazi ki elèv k ap li chak mo. Se sèl manm yo chwazi a k ap gen chans li mo ki chwazi pou li a. Aprè sa, l ap klike pou l verifye si l te byen li mo a. Pou chak mo yon elèv li byen, ekip la ap make yon pwen. Pou chak mo li pa li byen, mèt la ap fè l reprann li men ekip la p ap make pwen.</p>	<p>Tande konsiy lan. Fòmè ekip. Li mo yo.</p>

- 1
- 2
- 3
- 4
- 5
- 6
- 7
- 8
- 9
- 10
- 11
- 12



Make yon pwen pou chak mo nou li byen.  
Klike pou nou verifye anvan nou make pwen yo.

 valiz	 vè	 vit	<p style="color: red;">pwen</p>
 liv	 vètè	 vole	
 lavil	 van	 devan	
 anvan	 kasav	 viv	
 televizyon	 revèy	 mèvèy	

Ekran 10

Dire	Materyèl	Ki kote	Kalite aktivite	Kantite ekran
	TNI + Estilè	Nan klas	Ansanm	1

Etap	Aksyon mèt la	Aksyon elèv
1	Li konsiy lan. Chwazi twa (3) elèv , youn apre lòt epi mande yo pase devan pou al konplete fraz ki sou ekran an ak mo ki anba yo.	Tande konsiy lan. Pase devan pou al konplete fraz ki sou ekran an ak mo ki anba yo.
2	Mande rès klas la pou suiv sa elèv ki chwazi yo ap fè epi korije si se nesèsè.	Suiv sa elèv ki sou tablo a ap fè epi korije si se nesèsè.

- 1
- 2
- 3
- 4
- 5
- 6
- 7
- 8
- 9
- 10
- 11
- 12

Konplete ak mo yo pou nou kapab fè fraz.

\_\_\_\_\_ an leve.

Ana \_\_\_\_\_ lèt la nan \_\_\_\_\_ a.

Lesiviyè yo ap \_\_\_\_\_ nan \_\_\_\_\_ a.

Ekran 11

Konplete ak mo yo pou nou kapab fè fraz.

an leve.

Ana  lèt la nan  a.

Lesiviyè yo ap  nan  a.

Ekran korije



Dire  	Materyèl TNI	Ki kote Nan klas	Kalite aktivite Ansanm	Kantite ekran 1
--	-----------------	---------------------	---------------------------	--------------------

Etap	Aksyon mèt la	Aksyon elèv la
1	Mèt la ap li konsiy lan.	Koute konsiy lan
2	L ap mande elèv yo pou yo suiv li k ap li tèks ki sou ekran an pou yo yon premye fwa. L ap anonse yo, apres, yo pral li menm tèks la yo menm sou ton ak jès ki ale avè l tankou nan yon mim.	Suiv epi koute lekti mèt la . Li tèks la pandan y ap mime l.



**Remak:** ekran sa pa obligatwa. Nou ka toujou pa fè ekran sa si n pa gen tan.

1

2

3

4

5

6

7

8

9

10

11

12



Li ak jès tankou si nou t ap mime Rene.

Van an ap vante.

Rene ap monte kap.

kap la pran van.

Rene ba l fil.


Kap la monte rive jis nan syèl.



Dire 	Materyèl TNI + Estilè	Ki kote Nan klas	Kalite aktivite Ansanm	Kantite ekran 1
---	--------------------------	---------------------	---------------------------	--------------------


Etap	Aksyon mèt la	Aksyon elèv
1	Li konsiy lan. Mande yon elèv pase devan pou vin relye. Mande plizyè elèv nan klas la, youn apre lòt, pou li fraz yo. Chak fraz yon elèv li, elèv ki sou tablo a ap chèche mo ki ale ak li a epi l ap relye.	Koute konsiy lan. Pase devan pou vin relye. Li fraz yo.
2	Mande rès klas la pou suiv sa k ap fèt epi korije lè sa nesesè.	Suiv sa k ap fèt epi korije lè sa nesesè.

- 12
- 13
- 14
- 15
- 16
- 17

 Relye chak devinèt ak repons li.

Mwen pran non lè a lè l ap soufle.	liv
Mwen pote bèl istwa, bèl kont, bèl pwezi pou moun li.	kasav
Mwen se yon nonm, mwen vini tousuit apre 19.	lavabo
Pou m deplase, mwen trennen menmjan ak koulèv.	van
Mwen se yon manje fòm plat, ki fèt ak manyòk.	ven
Mwen se yon bòl nan twalèt kote moun lave men yo.	vètè

Ekran 13

 Relye chak devinèt ak repons li.


Mwen pran non lè a lè l ap soufle.	liv
Mwen pote bèl istwa, bèl kont, bèl pwezi pou moun li.	kasav
Mwen se yon nimewo, mwen vini tousuit apre 19.	lavabo
Pou m deplase, mwen trennen menmjan ak koulèv.	van
Mwen se yon manje fòm plat, ki fèt ak manyòk.	ven
Mwen se yon bòl nan twalèt kote moun lave men yo.	vètè


Ekran korije


Dire 	Materyèl TNI + Estilè	Ki kote Nan klas	Kalite aktivite Pèsonèl	Kantite ekran 1
---	--------------------------	---------------------	----------------------------	--------------------

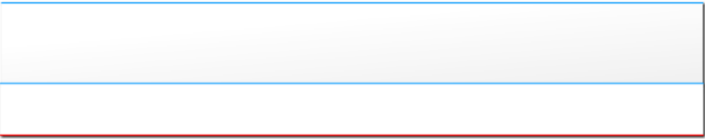
Etap	Aksyon mèt la	Aksyon elèv la
1	Li konsiy lan.	Koute konsiy lan.
2	Klike sou rektang ble a epi kite elèv yo gade kijan yo fè lèt « v ». Chwazi kèk elèv vin sou tablo a pou fè lèt la, youn apre lòt.	Gade epi ekri.
3	Bay elèv yo swa yon fèy, swa yon adwaz oswa yon kaye, pou yo ka fè lèt « v » a. Pase gade sa chak elèv ap fè epi ede sa ki gen difikilte.	Ekri.

- 12
- 13
- 14
- 15
- 16
- 17

 Kontinye liy yo pandan n ap suiv modèl la.







Ekran 14

Dire	Materyèl	Ki kote	Kalite aktivite	Kantite ekran
	TNI + Estilè	Nan klas	Ansanm	1

Etap	Aksyon mèt la	Aksyon elèv la
1	Li konsiy lan pou elèv yo.	Koute konsiy lan.
2	Fè elèv yo idantifye imaj yo epi li mo yo. Chwazi kèk elèv pou vin sou tablo, youn apre lòt, pou ekri mo yo.	Idantifye imaj yo, li mo yo, ekri mo yo.
3	Bay lòt elèv yo swa yon fèy, swa yon adwaz oswa yon kaye pou yo ka ekri mo yo.  Pase gade sa chak elèv ap fè epi ede sa ki gen difikilte.	Ekri.

- 12
- 13
- 14
- 15
- 16
- 17



**Remak:** ekran sa pa obligatwa. Nou ka toujou pa fè ekran sa si n pa gen tan.



Gade modèl la epi ekri mo sa yo.



van van



vètè vètè




Dire	Materyèl	Ki kote	Kalite aktivite	Kantite ekran
	TNI + Estilè	Nan klas	Ansanm	1

Etap	Aksyon mèt la	Aksyon elèv
1	Li konsiy lan pou elèv yo. Kite yon ti tan pou elèv yo li mo yo poukont yo. Si yo pa ka li mo yo, ede yo.	Koute konsiy lan epi li mo yo.
2	Chwazi elèv ki pou vin sou tablo a pou deplase mo yo, mete anba bon imaj la. Chak fwa, mande rès elèv yo si yo dakò ak sa elèv ki sou tablo a fè a.	Deplase mo yo. Di si yo dakò oswa non epi korije.

- 12
- 13
- 14
- 15
- 16
- 17

Asosye mo yo ak imaj ki koresponn ak yo.




...

...

valiz

lesiv




...

...

larivyè

kasav




...

...

lesiv

larivyè



...


...

kasav

valiz


Ekran 16

Asosye mo yo ak imaj ki koresponn ak yo.




larivyè

larivyè




kasav

kasav



valiz

valiz




lesiv

lesiv

Ekran korije

Dire 	Materyèl TNI + Estilè	Ki kote Nan klas	Kalite aktivite Ansanm	Kantite ekran 1
---	--------------------------	---------------------	---------------------------	--------------------

Etap	Aksyon mèt la	Aksyon elèv
1	Mèt la ap li konsiy lan.	Koute konsiy lan
2	L ap mande elèv yo pou yo suiv li k ap li tèks ki sou ekran an pou yo yon premye fwa. L ap anonse yo, apres, yo pral li menm tèks la yo menm, youn pa youn, sou ton ak jès ki ale avè l tankou jan mèt la te fè a.	Suiv epi koute lekti mèt la . Li tèks la tankou yon pwezi sou ton ak jès sa mande.



**Remak:** ekran sa pa obligatwa. Nou ka toujou pa fè ekran sa si n pa gen tan.



Li pwezi a ak pwofesè nou.  
Resite l ak jès.

*Van, Van, Van*

Van ki seche tout sak mouye,  
Van ki bwote tout sak lejè,  
Van, van, van,

Van ki fè fèy nan bwa souke,  
Van ki fè dlo nan lanmè danse,  
Van, van, van,

Van ki souke cheve ki kanpe,  
Van ki fè tout kap monte,  
Van, van, van,

Tanpri, kitem kenbew!

Sous: Ala yon bèl timoun



# Lesson 26

## Son s



## Rezime tout aktivite kou a:

### Mizantren



**Aktivite 1 :** Idantifye tout sa ki gen son [s] nan yon imaj.

### Mwen konprann



**Aktivite 2 :** Li epi konprann tèks la.

### Obsève/koute/li



**Aktivite 3 :** Asosye fraz ak imaj.



**Aktivite 4 :** Idantifye tout imaj ki gen son [s].



**Aktivite 5 :** Jwenn mo ki gen son [d] nan komansman, anndan ak nan fen.



**Aktivite 6 :** Idantifye diferan fason yo ekri son [s].



**Aktivite 7 :** Idantifye lèt « s » pami lòt lèt ak nan kèk mo.



**Aktivite 8 :** Li silab ak mo ki gen lèt « s ».

### M ap antrene

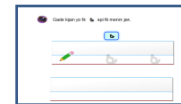


**Aktivite 9 :** Familiarize avèk silab « sa », « se », « si », ak « so ».



**Aktivite 10 :** Diskrime mo.

### M ap ekri



**Aktivite 11 :** Ekri lèt « s ».

### M ap antrene



**Aktivite 12:** Repwodui mo ki gen lèt « s » dapre yon modèl.

### Sa mwen ka fè



**Aktivite 13 :** Ekri mo san fot.



**Aktivite 14:** Asosye mo ki gen lèt «s» ak imaj ki koresponn ak yo.

### M ap aprann anjwèt



**Aktivite 15 :** Koute, repete chante a epi idantifye tout mo ki gen « s ».



Dire	Materyèl	Ki kote	Kalite aktivite	Kantite ekran
🕒🕒	TNI + Estilè	Nan Klas	Ansanm	1

Etap	Aksyon mèt la	Aksyon elèv la
1	Mande elèv yo byen gade imaj la. Li konsiy lan.	Gade imaj la epi tande konsiy lan.
2	Envite elèv ki gen repons lan leve men yo. Koute repons yo youn apre lòt epi montre nan imaj la sa elèv la di a. Mande lòt yo si yo dakò ak sa elèv la di a. Lè repons lan bon, fè elèv yo repete mo a plizyè fwa pou yo tande son [s] la byen.	Leve men epi reponn.Repete mo yo.
3	Si gen mo elèv yo pa jwenn, montre imaj la epi mande elèv yo non li. Repons yo : tas, sèvyèt, sourit, chosèt, sentiwon, glas, etc.....	Swiv mèt la epi reponn.

1

2

3

4

5

6

7

8

9

10

11

12



Antoure tout mo nan imaj sa ki gen son [s].



Ekran 1



Antoure tout mo nan imaj sa ki gen son [s].




Ekran korije

Dire  	Materyèl TNI + Estilè	Ki kote Nan klas	Kalite aktivite Ansanm	Kantite ekran 1
---	--------------------------	---------------------	---------------------------	--------------------

Etap	Aksyon mèt la	Aksyon elèv la
1	Li konsiy lan.	Tande konsiy lan.
2	Li tèks la epi fè elèv yo repete apre w.	Repete apre pwofèsè a.
3	Li kesyon yo. Mande elèv yo pou yo reponn kesyon yo. Fè youn oubyen 2 elèv vin antoure repons yo nan tèks la.	Reponn kesyon yo.

- 1
- 2
- 3
- 4
- 5
- 6
- 7
- 8
- 9
- 10
- 11
- 12

 An nou li tèks sa. Reponn kesyon yo epi antoure repons yo nan tèks la.




Sa se chanm Ana.  
Chosèt ak sentiwon Ana sou kabann lan.  
Sourit la pral anba kabann Ana.

?

Chanm kiyès chanm lan ye?  
Kisa ki sou kabann Ana?

Ekran 2

 An nou li tèks sa. Reponn kesyon yo epi antoure repons yo nan tèks la.



Sa se chanm Ana.  
Chosèt ak sentiwon Ana sou kabann lan.  
Sourit la pral anba kabann Ana.

?


Chanm kiyès chanm lan ye?  
Kisa ki sou kabann Ana?

Ekran korije

Dire  	Materyèl TNI + Estilè	Ki kote Nan klas	Kalite aktivite Ansanm	Kantite ekran 1
---	--------------------------	---------------------	---------------------------	--------------------

Etap	Aksyon mèt la	Aksyon elèv la
1	Li konsiy lan.	Tande konsiy lan.
2	Li chak fraz youn apre lòt epi fè elèv yo repete apre w.	Repete apre pwofesè a.
3	Fè kèk elèv vin sou tablo a. Mande yo relye chak fraz ak imaj ki mache avè l la.	Al sou tablo a epi relye chak fraz ak yon imaj.
4	Mande lòt elèv yo si yo dakò.	Di si w dakò.

- 1
- 2
- 3
- 4
- 5
- 6
- 7
- 8
- 9
- 10
- 11
- 12

 Li epi relye chak fraz ak desen ki koresponn ak li.

Tenis lan sal.


Sourit la pral bwè soup la.

Salad la sou tab la.








Ekran 3

 Li epi relye chak fraz ak desen ki koresponn ak li.

Tenis lan sal

Sourit la pral bwè soup la

Salad la sou tab la

Ekran korije

Dire 	Materyèl TNI + Estilè	Ki kote Nan klas	Kalite aktivite Ansanm	Kantite ekran 1
---	--------------------------	---------------------	---------------------------	--------------------

Etap	Aksyon mèt la	Aksyon elèv la
1	Mande elèv yo gade tout imaj ki sou tablo a. Li konsiy lan.	Gade imaj yo epi tande konsiy lan.
2	Klike sou radyo a pou ka tande son [s] a. Klike chak imaj pou fè elèv yo tande non yo. Fè youn oubyen 2 elèv vin sou tablo a pou yo antoure tout imaj ki pa gen son [s].	Tande non tout imaj ki sou tablo a epi antoure sa ki gen son [s] yo.
3	Tande repons elèv yo, si gen mo yo pa jwenn, montre imaj la epi mande elèv yo non li. Repons lan : poul ...	Swiv pwofesè a epi reponn.

- 1
- 2
- 3
- 4
- 5
- 6
- 7
- 8
- 9
- 10
- 11
- 12

 Klike sou radyo a pou nou tande son [s] la epi fè yon kwa sou tout imaj ki pa gen son [s].



Ekran 4

 Klike sou radyo a pou nou tande son [s] la epi fè yon kwa sou tout imaj ki pa gen son [s].



Ekran korije

Dire  	Materyèl TNI + Estilè	Ki kote Nan klas	Kalite aktivite Ansanm	Kantite ekran 1
---	--------------------------	---------------------	---------------------------	--------------------

Etap	Aksyon mèt la	Aksyon elèv la
1	Li konsiy nan	Koute konsiy lan.
2	Mande tout elèv pou di mo ki gen son [s] nan komansman. Mande tout elèv pou di mo ki gen son [s] anndan. Mande tout elèv pou di mo ki gen son [s] nan fen.	Leve men epi di mo ki gen son [s] nan komansman, anndan ak nan fen.
3	Tande repons elèv yo epi mande yo ekri mo yo jwenn yo. Si gen mo yo pa jwenn ke ou konnen, di l epi fè yo ekri l.	Tande pwofesè a.

- 1
- 2
- 3
- 4
- 5
- 6
- 7
- 8
- 9
- 10
- 11
- 12

 Jwenn kèk mo ki gen "s" nan komansman, nan mitan epi nan fen.


s nan komansman	s anndan	s nan fen
Salad	kaSav	taS


Ekran 5


Dire	Materyèl	Ki kote	Kalite aktivite	Kantite ekran
	TNI + Estilè	Nan klas	Ansanm	1


Etap	Aksyon mèt la	Aksyon elèv la
1	Mande elèv yo kisa yo wè sou ekran an. Li konsiy lan.	Di kisa yo wè sou ekran. Koute konsiy lan.
2	Klike sou premye kat la pou elèv yo tande son an. Mande yo pou yo byen gade kijan yo fè lèt (s). Fè menm jan pou lòt kat yo. Esplike elèv yo menm son [s] a ka ekri plizyè fason.	Koute epi gade.

- 1
- 2
- 3
- 4
- 5
- 6
- 7
- 8
- 9
- 10
- 11
- 12

 Koute son an epi gade kijan li ekri.

  
s

  
S

  
S

Ekran 6

Dire	Materyèl	Ki kote	Kalite aktivite	Kantite ekran
	TNI + Estilè	Nan klas	Ansanm	1

Etap	Aksyon mèt la	Aksyon elèv la
1	Li konsiy lan.	Koute konsiy lan.
2	Klike sou imaj agoch la pou elèv yo tandè son an ak mo a. Montre elèv yo kat ki agoch la epi atire atansyon sou twa fason diferan « s » la parèt. Tou fè yo konnen yo pral antoure tout fòm « s » sa yo pami lòt lèt ak nan mo ki adwat yo.	Koute pwofesè.
3	Envite kèk elèv vin sou tablo a, youn apre lòt, pou antoure lèt « s » yo. Mande rès elèv yo si yo dakò ak sa elèv ki sou tablo a fè a.	Antoure lèt « s ». Di si yo dakò ak si yo pa dakò.

- 1
- 2
- 3
- 4
- 5
- 6
- 7
- 8
- 9
- 10
- 11
- 12

Antoure [s] tout kote nou jwenn li.

Ekran 7


Antoure [s] tout kote nou jwenn li.

Ekran korije

Dire  	Materyèl TNI	Ki kote Nan klas	Kalite aktivite Ansanm	Kantite ekran 1
---	-----------------	---------------------	---------------------------	--------------------

Etap	Aksyon mèt la	Aksyon elèv la
1	Li konsiy lan Esplike elèv yo ke konbinezon lèt « s » + yon vwayèl, bay yon silab.	Koute konsiy ak esplikasyon mèt la.
2	Li silab yo pandan wap montre konbinezon an. Fè elèv yo repete apre w. Li mo yo pou elèv yo epi mande repete apre w.	Swiv epi repete apre pwofesè a.

- 1
- 2
- 3
- 4
- 5
- 6
- 7
- 8
- 9
- 10
- 11
- 12




Li silab yo ak mo yo.

s → a → sa  
 s → i → si  
 s → e → se  
 s → è → sè  
 s → o → so  
 s → ou → sou


sal    salad    sadin    sis    sirik    siwo  
 sodo    solo    solèy    sèt    sèsò    sèl



Dire  	Materyèl TNI + Estilè	Ki kote Nan klas	Kalite aktivite Pèsonèl	Kantite ekran 1
---	--------------------------	---------------------	----------------------------	--------------------


Etap	Aksyon mèt la	Aksyon elèv la
1	Li konsiy lan .	Koute konsiy lan.
2	Li tout mo ki nan premye liy ak elèv yo. Fè menm jan pou lòt liy yo tou.	Tande pwofesè a epi Li mo yo.
3	Chwazi kèk elèv pou vin sou tablo a youn apre lòt pou vin antoure tout silab « sa » nan premye liy. Fè menm jan pou lòt liy yo tou.	Antoure silab « sa » nan premye liy nan, silab « se » nan dezyèm liy nan, silab « si » nan twazyèm liy nan, epi silab « so » nan dènye liy nan.
4	Mande lòt elèv yo si yo dakò.	Di si yo dakò.

- 1
- 2
- 3
- 4
- 5
- 6
- 7
- 8
- 9
- 10
- 11
- 12

 Antoure "sa" nan premye liy nan, "se" nan dezyèm nan, "si" nan twazyèm liy nan epi so nan dènye liy nan.

sa salad basen mesaj salsa  
se sewòm ramase esans lespwa  
si siwo lasirèn mis sansi  
so solo oslè veso asosi

Ekran 9

 Antoure "sa" nan premye liy nan, "se" nan dezyèm nan, "si" nan twazyèm liy nan epi so nan dènye liy nan.

sa salad basen mesaj salsa  
se sewòm ramase esans lespwa  
si siwo lasirèn mis sansi  
so solo oslè veso asosi

Ekran korije

Dire  	Materyèl TNI + Estilè	Ki kote Nan klas	Kalite aktivite Pèsonèl	Kantite ekran 1
---	--------------------------	---------------------	----------------------------	--------------------


Etap	Aksyon mèt la	Aksyon elèv la
1	Li konsiy lan .	Koute konsiy lan.
2	Fè elèv yo di tout non imaj ki nan premye liy lan Fè menm jan pou lòt liy yo tou.	Tande pwofesè a epi di non imaj yo.
3	Li tout mo ki anba premye imaj la epi fè yon elèv vin sou tablo a vin antoure mo ki mache ak imaj la. Fè menm jan pou tout lòt imaj yo.	Antoure mo ki mache ak chak imaj.
4	Mande lòt elèv yo si yo dakò.	Di si yo dakò.





- 1
- 2
- 3
- 4
- 5
- 6
- 7
- 8
- 9
- 10
- 11
- 12

 Antoure mo ki koresponn ak imaj yo.

				
salad	soukoup	sèvyèt	sizo	sonèt
sapat	soup	sètifika	sirik	solèy
salon	soulye	sèsò	sitwon	sisis

Ekran 10

 Antoure mo ki koresponn ak imaj yo.



				
salad	soukoup	sèvyèt	sizo	sonèt
sapat	soup	sètifika	sirik	solèy
salon	soulye	sèsò	sitwon	sisis

Ekran korije

Dire 	Materyèl TNI + Estilè	Ki kote Nan klas	Kalite aktivite Pèsonèl	Kantite ekran 1
--	--------------------------	---------------------	----------------------------	--------------------

Etap	Aksyon mèt la	Aksyon elèv la
1	Li konsiy lan.	Koute konsiy
2	Klike sou rektang ble a epi kite elèv yo gade kijan yo fè lèt « s ». Chwazi kèk elèv vin sou tablo pou fè lèt la youn apre lòt.	Gade epi ekri.
3	Bay lòt elèv yo yon fèy, adwaz oswa kaye pou yo ka fè lèt « s » la.	Ekri lèt « s » sou kaye yo oubyen sou yon fèy papye oswa sou adwaz yo.

- 1
- 2
- 3
- 4
- 5
- 6
- 7
- 8
- 9
- 10
- 11
- 12

 Gade kijan yo fè  epi fè menm jan.

Ekran 11

Dire 	Materyèl TNI + Estilè	Ki kote Nan klas	Kalite aktivite Pèsonèl	Kantite ekran 1
--	--------------------------	---------------------	----------------------------	--------------------

Etap	Aksyon mèt la	Aksyon elèv la
1	Li konsiy lan.	Koute konsiy
2	Fè elèv yo idantifie imaj yo epi li mo yo. Chwazi kèk elèv pou vin sou tablo youn apre lòt pou ekri mo yo.	Idantifye imaj yo. Li mo yo. Ekri mo yo.
3	Bay lòt elèv yo yon fèy, adwaz oswa kaye pou yo ka ekri mo yo.	Ekri.



**Remak:** ekran sa pa obligatwa. Nou ka toujou pa fè ekran sa si n pa gen tan.



Gade, di non imaj la epi ekri non an



savon savon



chosèt chosèt



glas glas



Dire  	Materyèl TNI + Estilè	Ki kote Nan klas	Kalite aktivite Pèsonèl	Kantite ekran 1
---	--------------------------	---------------------	----------------------------	--------------------

Etap	Aksyon mèt la	Aksyon elèv la
1	Li konsiy lan pou elèv yo.	Koute konsiy lan.
2	Di non chak imaj youn apre lòt epi fè elèv yo repete apre w. Eksplike elèv yo, yo pral pran yon ti dikte.	Koute , repete epi repete apre pwofesè a.
3	Mande elèv yo pou yo ekri sou adwaz yo oswa kaye yo, mo ki mache ak premye imaj la.  Fè menm bagay la pou lòt imaj yo.	Ekri sou kaye yo mo ki mache ak chak imaj.
4	Klike sou premye imaj pou ka verifye ak elèv yo si yo byen ekri mo a.  Fè menm bagay pou chak imaj.	Verifye ak pwofesè a si yo byen ekri mo yo.

- 12
- 13
- 14
- 15

 Ekri sou kaye nou mo ki koresponn ak chak imaj sa yo.


















Ekran 13

 Ekri sou kaye w mo ki koresponn ak chak imaj sa yo.

**Soup**

**salad**

**Savon**

**soulye**

**sourit**

**chosèt**

**Tas**


**Tenis**


Ekran korije

Dire 	Materyèl TNI + Estilè	Ki kote Nan klas	Kalite aktivite Ansanm	Kantite ekran 1
---	--------------------------	---------------------	---------------------------	--------------------

Etap	Aksyon mèt la	Aksyon elèv la
1	Li konsiy lan pou elèv yo. Kite yon ti tan pou elèv yo li mo yo poukont yo. Si yo pa ka li mo yo ede yo.	Koute konsiy lan epi li mo yo.
2	Chwazi elèv ki pou vin sou tablo a pou deplase mo yo epi mete yo anba bon imaj la. Chak fwa mande rès klas la si li dakò ak sa elèv ki sou tablo a fè a.	Deplase mo. Di si yo dakò ak si yo pa dakò.

- 12
- 13
- 14
- 15

 Asosye mo yo ak imaj ki koresponn ak yo.


  

...

...

bisiklèt

salad


  

...

...

tenis

bisiklèt


  

...

...

sourit

tenis


...


...

salad

sourit


Ekran 14

 Asosye mo yo ak imaj ki koresponn ak yo.


tenis

tenis


sourit

sourit

salad

salad

bisiklèt

bisiklèt


Ekran korije

Dire	Materyèl	Ki kote	Kalite aktivite	Kantite ekran
	TNI + Estilè	Nan klas	Ansanm	1

Etap	Aksyon mèt la	Aksyon elèv la
1	Li konsiy lan.	Koute konsiy lan.
2	Klike fè elèv yo tandè epi chante chante a.	Tandè epi chante chante a.
3	Fè elèv yo di tout mo ki gen « s » nan chante a.	Di tout mo ki gen « s » nan chante a.



Tandè chante a epi chante l



**LARÈN SOLÈY LEVE**  
 Larèn Solèy leve o!  
 Bondye voye l ale.

Timoun nan yo kriye o!  
 Bondye voye l ale.

Lè lapli tonbe na plante pwa,  
 Woy woy  
 N a plante pwa

Ekran 15

# Leson 27

## Son k





## Plan aktivite kou a

### Obsève/ Koute/ Li



**Aktivite 1 :** Idantifye mo ki gen son [k] ladan yo, pami plizyè lòt kalite mo, apati imaj.



**Aktivite 2 :** Li yon tèks ki gen son [k] ladan l.



**Aktivite 3 :** Reponn kesyon sou yon tèks ki fèt ak mo ki gen son [k].



**Aktivite 4 :** Idantifye mo ki gen son [k] ladan yo, nan divès pozisyon, apati imaj.



**Aktivite 5 :** Idantifye plas son [k], nan divès mo li parèt.



**Aktivite 6 :** Idantifye diferan fason yo ekri son [k].



**Aktivite 7 :** Idantifye lèt « k » sou tout fòm ak nan kèk mo.

### Mwen konprann



**Aktivite 8 :** Li silab ki fèt ak lèt « k ».



**Aktivite 9 :** Idantifye silab ki gen lèt « k » ladan yo.



**Aktivite 10 :** Idantifye mo ki gen lèt « k » ladan yo apati imaj.

### Map antrene



**Aktivite 11:** Relye mo ki gen lèt « k » ladan yo ak imaj ki mache ak yo, sou fòm kisif ak sou fòm eskrip.



**Aktivite 12:** Idantifye silab ki gen lèt « k » nan mo ki fèt ak plizyè silab .



**Aktivite 13:** Asosye fraz ki fèt ak mo ki gen lèt « k » ladan yo ak sitiyasyon ki reprezante fraz yo.

### Map ekri



**Aktivite 14 :** Reyalize lèt « k » selon yon modèl.



**Aktivite 15 :** Repwodui mo ki gen lèt « k » selon yon modèl.

### Sa mwen ka fè



**Aktivite 16 :** Asosye mo ki gen lèt « k » ladan yo ak imaj ki mache ak yo.



**Aktivite 17 :** Li yon tèks ki fèt ak mo ki gen lèt « k », sou ton epi ak jès ki ale ak li.

Dire	Materyèl	Ki kote	Kalite aktivite	Kantite ekran
	TNI + Estilè	Nan klas	Ansanm	1

Etap	Aksyon mèt la	Aksyon elèv yo
1	Li konsiy lan epi envite yon (1) elèv pase devan.	Tande konsiy lan epi yon (1) elèv ap pase devan ekran an.
2	Envite rès elèv yo pou yo di non chak eleman yo wè nan imaj la, li menm l ap montre yo sou ekran an. L ap mande elèv ki devan ekran an pou l antoure non ki gen son [k] ladan yo, lè lòt elèv yo site non sa yo.	Site non chak sa mèt la montre yo.
3	Mande lòt elèv yo pou yo siyale sa, si elèv ki sou tablo a ta fè erè nan imaj li chwazi antoure yo.	Antoure tout eleman non yo gen son [k] ladan yo.
4	Mande rès elèv yo si yo dakò. <b>Kèk nan mo yo:</b> lakou, kòk, kòd, kochon, kay, krapo,...	Di si yo dakò epi korije erè yo si nesèsè.

- 1
- 2
- 3
- 4
- 5
- 6
- 7
- 8
- 9
- 10
- 11
- 12

 Gade imaj la byen.  
Antoure tout sa ki gen son [k] nan lakou a. Site non yo.



Ekran 1

 Gade imaj la byen.  
Antoure tout sa ki gen son [k] nan lakou a. Site non yo.




Ekran korije

Dire 	Materyèl TNI	Ki kote Nan klas	Kalite aktivite Ansanm	Kantite ekran 1
---	-----------------	---------------------	---------------------------	--------------------

Etap	Aksyon mèt la	Aksyon elèv la/yo
1	<p>Li konsiy lan.</p> <p>Envite 4 elèv pase devan, youn apre lòt, pou al li yon fraz nan tèks la, jiskaske yo fin li tout tèks la nèt. Li ka rekòmanse ak 4 lòt elèv si gen tan pou pèmèt anpil elèv pase. L ap mande rès klas la pou suiv epi li nan kè yo.</p> <p>Mèt la ap kontwole rit, entonasyon, pwononsyasyon elèv k ap li awotvwa yo.</p>	<p>Koute konsiy mèt la.</p> <p>Li awotvwa.</p> <p>Koute epi li nan kè yo.</p>

- 1
- 2
- 3
- 4
- 5
- 6
- 7
- 8
- 9
- 10
- 11
- 12

 Li istwa sa a.

Kòk la chante kokoriko!  
 Tout bèt nan lakou a leve:  
 Kabrit, bèf, bourik, kochon, kana,  
 krapo, tout leve.  
 Tout moun nan kay la leve tou.

Ekran 2

Dire	Materyèl	Ki kote	Kalite aktivite	Kantite ekran
	TNI + Estilè	Nan klas	Ansanm	1

Etap	Aksyon mèt la	Aksyon elèv la
1	Mèt la ap mande pou kat elèv pase devan ,youn apre lòt, pou al antoure bon repons pou youn nan kat kesyon ki sou ekran yo.	Elèv yo ap koute konsiy lan. Elèv ki pase devan yo ap antoure repons yo kwè ki bon an.
2	Pou chak repons, mèt la ap mande rès klas la si yo dakò ou non epi korije.	Rès klas la ap bay opinyon yo sou chwa repons elèv yo fè sou ekran an epi y ap korije.

- 1
- 2
- 3
- 4
- 5
- 6
- 7
- 8
- 9
- 10
- 11
- 12

Antoure bon repons yo.

1- Antoure chan kòk la.  
a. bèèèèè!    b. hihan! hihan!    ch. kokoriko!

2- Ki kote bèt yo ye?  
a. nan lakou a    b. nan kay la    ch. sou pyebwa yo

3- Antoure non 2 bèt ki nan istwa a.  
a. krapo ak krikèt  
b. kabrit ak kochon  
ch. kodenn ak kana

4- Kisa ki leve moun yo nan kay la?  
a. chan kòk la  
b. solèy la  
ch. kri krapo a

Ekran 3

Antoure bon repons yo.

1- Antoure chan kòk la.  
a. bèèèèè!    b. hihan! hihan!    **ch.** kokoriko!

2- Ki kote bèt yo ye?  
**a.** nan lakou a    b. nan kay la    ch. sou pyebwa yo

3- Antoure non 2 bèt ki nan istwa a.  
a. krapo ak krikèt  
**b.** kabrit ak kochon  
ch. kodenn ak kana

4- Kisa ki leve moun yo nan kay la?  
**a.** chan kòk la  
b. solèy la  
ch. kri krapo a

Ekran korije

Dire	Materyèl	Ki kote	Kalite aktivite	Kantite ekran
	TNI + Estilè	Nan klas	Ansanm	1

Etap	Aksyon mèt la	Aksyon elèv la
1	Li konsiy lan pou tout klas la ka tande. Mande yon elèv pase devan pou vin mete koulè ki koresponn nan sou chak imaj.	Tande konsiy lan. Yon elèv ap pase devan.
2	Mande rès klas la si yo dakò ak sa elèv la fè a. <b>Mo yo:</b> bourik, kalmason, koulèv, kann,kana, blòk.	Yon elèv ap pase devan. L ap mete koulè ki koresponn nan sou chak imaj. Lòt elèv yo ap suiv sa l ap fè a.  Rès elèv yo ap fè remak sou sa elèv la fè a epi y ap pwopoze koreksyon.

- 1
- 2
- 3
- 4
- 5
- 6
- 7
- 8
- 9
- 10
- 11
- 12

Kolorye ak koulè vèt lè nou tande son [k] nan kòmansman non imaj la epi ak koulè wouj lè nou tande l nan finisman.

Ekran 4

Kolorye ak koulè vèt lè nou tande son [k] nan kòmansman non imaj la epi ak koulè wouj lè nou tande l nan finisman.

Ekran korije

Dire 	Materyèl TNI + Estilè	Ki kote Nan klas	Kalite aktivite Ansanm	Kantite ekran 1
---	--------------------------	---------------------	---------------------------	--------------------


Etap	Aksyon mèt la	Aksyon elèv la
1	Li konsiy lan. Mande yon elèv pase devan pou al kolorye kaz ki koresponn ak silab kote yo tande son [k] a parèt nan chak mo, apati chak imaj.	Elèv yo ap koute konsiy lan. Youn ladan yo ap kolorye kazye ki koresponn ak silab kote li tande son [k] a nan chak mo.
2	Mèt la ap mande rès klas la si yo dakò epi korije. <b>Mo yo:</b> doktè, klinik, bokal, kola, zaboka, kokoye.	Rès elèv yo ap fè komantè sou sa elèv la fè a epi y ap korije.


- 1
- 2
- 3
- 4
- 5
- 6
- 7
- 8
- 9
- 10
- 11
- 12

 Kolorye kaz kote nou tande son [k] a pou chak imaj.



Ekran 5

 Kolorye kaz kote nou tande son [k] a pou chak imaj.



Ekran korije


Dire	Materyèl	Ki kote	Kalite aktivite	Kantite ekran
	TNI + Estilè	Nan klas	Ansanm	7

Etap	Aksyon mèt la	Aksyon elèv la
1	Mande elèv yo kisa yo wè sou ekran an.	Koute epi reponn.
2	Li konsiy lan. Klike sou premye kat la pou elèv yo tande son [k] a. Mande yo pou yo byen gade kijan yo fè lèt (k). Fè menm jan an pou lòt kat yo. Fè elèv yo remake menm son [k] sa a ka ekri plizyè fason.	Koute epi gade.

- 1
- 2
- 3
- 4
- 5
- 6
- 7
- 8
- 9
- 10
- 11
- 12



Koute son an epi gade kijan li ekri.



h



k



k

Ekran 6





Dire 	Materyèl TNI + Estilè	Ki kote Nan klas	Kalite aktivite Pèsonèl	Kantite ekran 1
--	--------------------------	---------------------	----------------------------	--------------------

Etap	Aksyon mèt la	Aksyon elèv la/yo
1	Mèt la ap mande elèv yo byen gade sa ki ekri sou tablo a epi pou yo li.	Elèv yo ap suiv sa mèt la di a epi y ap li.

1

2

3

4

5

6

7

8

9

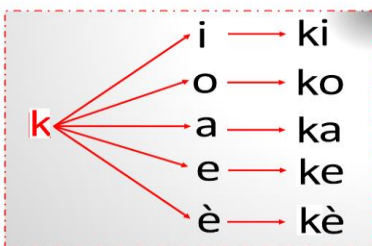
10

11

12



Li silab yo ak mo yo.



koute   kokoriko   beke   bak   sik   bourik

kale   make   keyi   kabrit   dekore   kokoye

Dire	Materyèl	Ki kote	Kalite aktivite	Kantite ekran
	TNI + Estilè	Nan klas	Pèsonèl	8

Etap	Aksyon mèt la	Aksyon elèv la/yo
1	Li konsiy lan epi envite yon elèv pase devan pou al antoure silab ki menm ak yon modèl l ap wè agoch yon liy mo.	Tande konsiy lan epi yon elèv ap pase devan. Elèv la ap antoure bon silab yo, nan chak liy mo yo.
2	Mèt la ap mande rès klas la si yo dakò ak sa elèv la fè a.	Rès klas la ap bay kòmantè yo, si sa nesèsè.

- 1
- 2
- 3
- 4
- 5
- 6
- 7
- 8
- 9
- 10
- 11
- 12

Antoure ka nan liy 1, ko nan liy 2 epi kè nan liy 3.

1- ka kabrit akra vaksen zaboka

2- ko kola kochon bokal dekore

3- kè lakrè bèk krikèt teke

Ekran 9

Antoure ka nan liy 1, ko nan liy 2 epi kè nan liy 3.

1- ka kabrit akra vaksen zaboka

2- ko kola kochon bokal dekore

3- kè lakrè bèk krikèt teke

Ekran korije


Dire 	Materyèl TNI + Estilè	Ki kote Nan klas	Kalite aktivite Ansanm	Kantite ekran 1
---	--------------------------	---------------------	---------------------------	--------------------







Etap	Aksyon mèt la	Aksyon elèv la
1	Mèt la ap li konsiy lan epi l ap esplike elèv yo egzèsis la, pou tout klas la ka tandè. L ap mande yon elèv pase devan pou l al reyalize egzèsis la sou ekran an.	Tandè konsiy lan ek esplikasyon yo. Yon elèv ap pase devan.
2	L ap di: « Gade imaj la byen epi antoure youn nan mo anba li yo, ki reprezante non imaj la ».	Koute konsiy mèt la. Reyalize egzèsis la.
3	L ap mande rès klas la pou yo korije elèv la si l fè erè. Si l byen chwazi mo yo, y ap bat bravo pou li.	Korije elèv la si l fè erè oswa bat bravo pou li.




**Remak:** ekran sa pa obligatwa. Nou ka toujou pa fè ekran sa si n pa gen tan.





- 1
- 2
- 3
- 4
- 5
- 6
- 7
- 8
- 9
- 10
- 11
- 12

 Antoure mo ki koresponn ak imaj yo.

					
kabann	moustik	kokobe	kana	konte	kòk
kanari	mistik	kolorye	kan	koute	kòl
kana	manchèt	kokoye	kann	koule	kòb

Ekran 10

 Antoure mo ki koresponn ak imaj yo.

					
kabann	<b>moustik</b>	kokobe	kana	konte	<b>kòk</b>
<b>kanari</b>	mistik	kolorye	kan	<b>koute</b>	kòl
kana	manchèt	<b>kokoye</b>	<b>kann</b>	koule	kòb

Ekran korije

Dire	Materyèl	Ki kote	Kalite aktivite	Kantite ekran
	TNI + Estilè	Nan klas	Ansanm	1

Etap	Aksyon mèt la	Aksyon elèv
1	Li konsiy lan epi envite elèv yo gade modèl la, esplike yo aktivite a byen. Chwazi kat (4) elèv, youn apre lòt, epi mande yo pase devan pou relye bon mo yo ak imaj yo.	Koute konsiy lan ak esplikasyon pwofesè a. Relye mo yo ak imaj yo chak koresponn.
2	Mande rès klas la pou suiv sa elèv ki chwazi yo ap fè. Aprè sa chak elèv yo relye, mande rès klas la kòmante li.	Suiv. Bay kòmantè yo, aprè chak mo elèv ki sou tablo yo relye.

- 1
- 2
- 3
- 4
- 5
- 6
- 7
- 8
- 9
- 10
- 11
- 12

Relye menmjan ak modèl la.

keuvè		kochon
doktè		kouvè
krapo		koulèv
keulèv		doktè
kechen		krapo

Ekran 11

Relye menmjan ak modèl la.

keuvè		kochon
doktè		kouvè
krapo		koulèv
keulèv		doktè
kechen		krapo

Ekran korije

Dire 	Materyèl TNI sèlman	Ki kote Nan klas	Kalite aktivite Ansanm	Kantite ekran 1
---	------------------------	---------------------	---------------------------	--------------------

Etap	Aksyon mèt la	Aksyon elèv la/yo
1	<p>Li konsiy lan. Mande elev yo pou li mo yo youn apre lòt, awotvwa.</p> <p>Mande yo pou yo bat men yo pou chak silab yo li nan chak mo epi pou yo di konbyen silab chak mo genyen.</p>	<p>Koute konsiy lan.</p> <p>Li mo yo. Bat men yo pou konte silab yo.</p> <p>Di konbyen silab chak mo genyen.</p>



**Remak:** ekran sa pa obligatwa. Nou ka toujou pa fè ekran sa si n pa gen tan.

- 1
- 2
- 3
- 4
- 5
- 6
- 7
- 8
- 9
- 10
- 11
- 12



Li mo yo, byen detache silab yo.  
Di konbyen silab ki nan chak mo nou fin li.

doktè	linik	koute	dekole	kole	koule
koulèv	kochon	kòk	kabrit	bourik	krapo
kasav	kann	kokoye	zaboka	kado	kanari



Dire 	Materyèl TNI + Estilè	Ki kote Nan klas	Kalite aktivite Ansanm	Kantite ekran 1
---	--------------------------	---------------------	---------------------------	--------------------

Etap	Aksyon mèt la	Aksyon elèv la
1	Mèt la ap li konsiy lan pou elèv yo, epi l ap envite yon elèv pase devan pou vin reyalize egzèsis la sou ekran an.	Tande konsiy lan. Yon elèv ap pase devan.
2	L ap mande lòt elèv yo pou fè remak sou sa elèv la ap fè a epi korije si se nesesè.	Fè remak sou sa elèv la ap fè sou tablo a epi korije si se nesesè.

- 12
- 13
- 14
- 15
- 16
- 17

 Relye chak fraz ak desen ki koresponn ak li.

Jan ap mare kabrit la. ●

Rene di: "Gade yon koulèv". ●

Ana pa pè krapo. ●

Ana bere kasav la. ●






●

●

●

●




 Relye chak fraz ak desen ki koresponn ak li.

Jan ap mare kabrit la. ●

Rene di: "Gade yon koulèv". ●

Ana pa pè krapo. ●

Ana bere kasav la. ●

●

●

●

●


Ekran 13

Ekran korije



Dire 	Materyèl TNI + Estilè + Kaye	Ki kote Nan klas	Kalite ekran Pèsonèl	Kantite ekran 1
---	---------------------------------	---------------------	-------------------------	--------------------

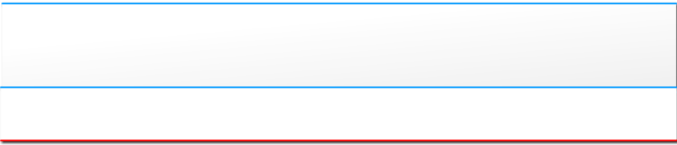
Etap	Aksyon mèt la	Aksyon elèv la
1	Li konsiy lan.	Koute konsiy lan.
2	Klike sou rektang ble a epi kite elèv yo gade kijan yo fè lèt « k ». Chwazi kèk elèv vin sou tablo a pou fè lèt la, youn apre lòt.	Gade epi ekri.
3	Bay elèv yo swa yon fèy, swa yon adwaz oswa yon kaye, pou yo ka fè lèt « k » a. Pase gade sa chak elèv ap fè epi ede sa ki gen difikilte.	Ekri.

- 12
- 13
- 14
- 15
- 16
- 17

 Gade kijan yo fè "k" epi fè menm jan.

k



Ekran 14

Dire	Materyèl	Ki kote	Kalite ekran	Kantite ekran
	TNI + Estilè + Kaye	Nan klas	Pèsonèl	1

Etap	Aksyon mèt la	Aksyon elèv la
1	Li konsiy lan pou elèv yo.	Koute konsiy lan.
2	Fè elèv yo idantifye imaj yo epi li mo yo. Chwazi kèk elèv pou vin sou tablo, youn apre lòt, pou ekri mo yo.	Idantifye imaj yo, li mo yo, ekri mo yo.
3	Bay lòt elèv yo swa yon fèy, swa yon adwaz oswa yon kaye pou yo ka ekri mo yo. Pase gade sa chak elèv ap fè epi ede sa ki gen difikilte.	Ekri.

12

13

14

15

16

17



**Remak:** ekran sa pa obligatwa. Nou ka toujou pa fè ekran sa si n pa gen tan.



Gade modèl la epi ekri mo yo.



kokorika kokorika



daktè daktè






Dire	Materyèl	Ki kote	Kalite aktivite	Kantite ekran
	TNI + Estilè	Nan klas	Ansanm	1

Etap	Aksyon mèt la	Aksyon elèv
1	Li konsiy lan pou elèv yo. Kite yon ti tan pou elèv yo li mo yo poukont yo. Si yo pa ka li mo yo, ede yo.	Koute konsiy lan epi li mo yo.
2	Chwazi elèv ki pou vin sou tablo a pou deplase mo yo, mete anba bon imaj la. Chak fwa, mande rès elèv yo si yo dakò ak sa elèv ki sou tablo a fè a.	Deplase mo yo. Di si yo dakò oswa non epi korije.

- 12
- 13
- 14
- 15
- 16
- 17

Asosye mo yo ak imaj ki koresponn ak yo.




...

...

kenèp

kòk




...

...

zaboka

kenèp




...

...

kòk

kabrit



...


...

kabrit

zaboka


Ekran 16

Asosye mo yo ak imaj ki koresponn ak yo.




kòk

kòk




kenèp

kenèp



kabrit

kabrit



zaboka

zaboka

Ekran korije

Dire 	Materyèl TNI + Estilè	Ki kote Nan klas	Kalite aktivite Ansanm	Kantite ekran 1
---	--------------------------	---------------------	---------------------------	--------------------

Etap	Aksyon mèt la	Aksyon elèv
1	Mèt la ap li konsiy lan. L ap klike pou elèv yo tandè pwezi a. Apres, l ap mande elèv yo pou yo suiv li k ap li pwezi a pou yo yon premye fwa. L ap mime jès bèt yo konn fè pandan lekti a.	Koute konsiy lan. Koute pwezi a. Suiv epi koute lekti mèt la .
2	L ap mande plizyè elèv, youn apre lòt, pou yo li pwezi a yo menm, sou ton ak jès ki ale avè l tankou jan mèt la te fè a.	Li tèks la tankou yon pwezi sou ton ak jès sa mande.



**Remak:** ekran sa pa obligatwa. Nou ka toujou pa fè ekran sa si n pa gen tan.



Resite pwezi a ansanm ak pwofesè nou an. Imite bèt yo nan fason yo deplase.

Jan bèt deplase



Tizwazo louvri zèl  
Pou yo vole;  
Ala bèl!  
Tibourik gen kat pat  
Pou kouri,  
Takadap!  
Mabouya ak koulèv,  
Plat atè,  
Rale nan zèb.  
Krikèt ak krapo  
Ap sote agogo.  
Ala bèl bèt yo bèl!



sous: Ala yon bèl timoun



Ekran 17

# Leson 28

## Son j



## Rezime tout aktivite kou a :

### Obsève/ Koute/ Li



**Aktivite 1** : Idantifye mo ki gen son [j] ladan yo, pami plizyè lòt kalite mo, apati imaj.



**Aktivite 2** : Li yon tèks ki gen son [j] ladan l.



**Aktivite 3** : Reponn kesyon sou yon tèks ki fèt ak mo ki gen son [j].



**Aktivite 4** : Idantifye mo ki gen son [j] ladan yo, nan divès pozisyon, apati imaj.



**Aktivite 5** : Idantifye plas son [j], nan divès mo li parèt.




**Aktivite 6** : Idantifye diferan fason yo ekri son [j].



**Aktivite 7** : Idantifye lèt « j » sou tout fòm ak nan kèk mo.

### Mwen konprann



**Aktivite 8** : Li silab ki fèt ak lèt « j ».



**Aktivite 9** : Idantifye silab ki gen lèt « j » ladan yo.



**Aktivite 10** : Rekonèt kèk mo familye ki gen lèt « j » ladan yo.

### Map antrene



**Aktivite 11**: Asosye mo ki gen lèt « j » ladan yo ak imaj yo reprezante.



**Aktivite 12**: Ranje yon seri imaj dapre lòd yon istwa.

### M ap ekri



**Aktivite 13** : Reyalize lèt « j » selon yon modèl.



**Aktivite 14** : Repwoudi mo ki gen lèt « j » selon yon modèl.

### Sa mwen ka fè



**Aktivite 15** : Asosye mo ki gen lèt « j » ladan yo ak imaj ki mache ak yo.



**Aktivite 16** : Li yon tèks ki fèt ak mo ki gen lèt « j » ladan l.

Dire	Materyèl	Ki kote	Kalite aktivite	Kantite ekran
	TBI + Estilè	Nan klas	Ansanm	1

Etap	Aksyon mèt la	Aksyon elèv yo
1	Li konsiy lan epi envite yon (1) elèv pase devan.	Tande konsiy lan epi yon (1) elèv ap pase devan ekran an.
2	Mande elèv ki devan ekran an pou l klike sou pati kò Jan ki make yo . Envite rès elèv yo pou yo repete non chak pati nan kò Jan yo tand epi pou yo bat men yo chak fwa non pati kò yo tand a gen son [j] ladan.	Klike sou pati kò Jan ki make yo . Repete non chak pati nan kò Jan yo tand epi bat men yo chak fwa non pati kò yo tand a gen son [j] ladan. .

- 1
- 2
- 3
- 4
- 5
- 6
- 7
- 8
- 9
- 10
- 11
- 12



Klike pou nou tand non kèk pati nan kò Jan.  
Bat men nou lè non yon pati gen son [j] ladan.



Ekran 1

Dire	Materyèl	Ki kote	Kalite aktivite	Kantite ekran
	TNI	Nan klas	Ansanm	1

Etap	Aksyon mèt la	Aksyon elèv la/yo
1	Li konsiy la.	Koute konsiy mèt la.
2	<p>Envite 4 elèv pase devan, youn apre lòt, pou al li yon fraz nan tèks la, jiskaske yo fin li tout tèks la nèt. Li ka rekòmanse ak 4 lòt elèv si gen tan pou pèmèt anpil elèv pase. L ap mande rès klas la pou suiv epi li nan kè yo.</p> <p><b>Remak:</b> Mèt la ap kontwòle rit, entonasyon, pwononsyasyon elèv k ap li awotvwa yo.</p>	<p>Koute lè kamarad yo ap li.</p> <p>Li awotvwa lè pwofesè a envite yo li.</p> <p>Koute epi li nan kè yo.</p>

- 1
- 2
- 3
- 4
- 5
- 6
- 7
- 8
- 9
- 10
- 11
- 12

Li istwa sa a.

Lapli tonbe.  
Zoranje a fleri.  
Li fè boujon,

Li fè zoranj.  
Nou manje,  
Nou bwè ji.

Ekran 2

Dire	Materyèl	Ki kote	Kalite aktivite	Kantite ekran
	TNI + Estilè	Nan klas	Ansanm	1

Etap	Aksyon mèt la	Aksyon elèv la
1	Mèt la ap mande pou twa elèv pase devan ,youn apre lòt, pou al antoure bon repons pou youn nan twa kesyon ki sou ekran yo.	Elèv yo ap koute konsiy lan. Elèv ki pase devan yo ap antoure repons yo kwè ki bon an.
2	Pou chak repons, mèt la ap mande rès klas la si yo dakò ou non epi korije si gen koreksyon.	Rès klas la ap bay opinyon yo sou chwa repons elèv yo fè sou ekran an epi y ap korije si gen koreksyon.

- 1
- 2
- 3
- 4
- 5
- 6
- 7
- 8
- 9
- 10
- 11
- 12

Antoure bon repons yo.

1- Kisa ki fèt avan zoranje a fleri?

a. lalin parèt    b. lapli tonbe    ch. solèy kouche

2- Kisa zoranje a fè apre li fin fleri?

a. li fè boujon    b. li fè flè    ch. li fè zoranj

3- Ki fwi zoranje a bay?

a. sitwon    b. kenèp    ch. zoranj

Ekran 3

Antoure bon repons yo.

1- Kisa ki fèt avan zoranje a fleri?

a. lalin parèt    **b. lapli tonbe**    ch. solèy kouche

2- Kisa zoranje a fè apre li fin fleri?

a. li fè boujon    b. li fè flè    **ch. li fè zoranj**

3- Ki fwi zoranje a bay?

a. sitwon    b. kenèp    **ch. zoranj**

Ekran korije

Dire	Materyèl	Ki kote	Kalite aktivite	Kantite ekran
	TNI + Estilè	Nan klas	Ansanm	1

Etap	Aksyon mèt la	Aksyon elèv la
1	Li konsiy lan pou tout klas la ka tande. Mande yon elèv pase devan pou vin mete koulè ki koresponn nan sou chak imaj.	Tande konsiy lan. Yon elèv ap pase devan.
2	Mande rès klas la si yo dakò ak sa elèv la fè a. <b>Mo yo:</b> Mariyanj, pijon, zoranj, Jan, joumou, jako.	L ap mete koulè ki koresponn nan sou chak imaj. Lòt elèv yo ap suiv sa l ap fè a.  Rès elèv yo ap fè remak sou sa elèv la fè a epi y ap pwopoze koreksyon.

- 1
- 2
- 3
- 4
- 5
- 6
- 7
- 8
- 9
- 10
- 11
- 12

Kolorye ak koulè vèt lè nou tande son [j] nan kòmansman non imaj la, ak koulè wouj lè nou tande l anndan non imaj la epi ak koulè ble lè nou tande l nan finisman.

Ekran 4

Kolorye ak koulè vèt lè nou tande son [j] nan kòmansman non imaj la, ak koulè wouj lè nou tande l anndan non imaj la epi ak koulè ble lè nou tande l nan finisman.

Ekran korije



Dire 	Materyèl TNI + Estilè	Ki kote Nan klas	Kalite aktivite Ansanm	Kantite ekran 1
---	--------------------------	---------------------	---------------------------	--------------------

Etap	Aksyon mèt la	Aksyon elèv la
1	Mèt la ap li konsiy lan. L ap mande yon elèv pase devan pou al kolorye kaz ki koresponn ak silab kote yo tande son [j] a parèt nan chak mo, apati chak imaj.	Elèv yo ap koute konsiy lan. Youn ladan yo ap kolorye kazye ki koresponn ak silab kote li tande son [j] a nan chak mo.
2	Mèt la ap mande rès klas la si yo dakò epi korije. <b>Mo yo:</b> jaden, fwomaj, kalòj, jiwòf, berejèn, Majori.	Rès elèv yo ap fè komantè sou sa elèv la fè a epi y ap korije.

- 1
- 2
- 3
- 4
- 5
- 6
- 7
- 8
- 9
- 10
- 11
- 12

 Kolorye kaz kote nou tande son [j] a pou chak imaj.








Ekran 5

 Kolorye kaz kote nou tande son [j] a pou chak imaj.








Ekran korije

Dire	Materyèl	Ki kote	Kalite aktivite	Kantite ekran
	TNI + Estilè	Nan klas	Pèsonèl/ansanm	1

Etap	Aksyon mèt la	Aksyon elèv la
1	Mande elèv yo kisa yo wè sou ekran an.	Koute epi reponn.
2	Li konsiy lan. Klike sou premye kat la pou elèv yo tande son [j] a. Mande yo pou yo byen gade kijan yo fè lèt (j). Fè menm jan an pou lòt kat yo. Fè elèv yo remake menm son [j] sa a ka ekri plizyè fason.	Koute epi gade.

- 1
- 2
- 3
- 4
- 5
- 6
- 7
- 8
- 9
- 10
- 11
- 12

Koute son an epi gade kijan li ekri.

j

j


J


Ekran 6

Dire 	Materyèl TNI + Estilè	Ki kote Nan klas	Kalite aktivite Pèsonèl/ansanm	Kantite ekran 1
--	--------------------------	---------------------	-----------------------------------	--------------------


Etap	Aksyon mèt la	Aksyon elèv la/yo
1	Li konsiy lan.	Koute konsiy lan.
2	Klike sou imaj agoch la pou elèv yo tandè son an ak mo a. Montre elèv yo kat ki agoch la epi atire atansyon yo sou twa fason diferan « j » a parèt. Tou fè yo konnen yo pral antoure tout fòm « j » sa yo pami lòt lèt ak nan mo ki adwat yo.	Koute mèt la.
	Envite kèk elèv vin sou tablo a, youn apre lòt, pou antoure lèt « j » yo. Mande rès elèv yo si yo dakò ak sa elèv ki sou tablo a fè a.	Antoure lèt « j ». Di si yo dakò ak si yo pa dakò.


- 1
- 2
- 3
- 4
- 5
- 6
- 7
- 8
- 9
- 10
- 11
- 12

 Jwenn tout lèt "j" epi antoure yo.



Ekran 7

 Jwenn tout lèt "j" epi antoure yo.



Ekran korije

Dire 	Materyèl TNI + Estilè	Ki kote Nan klas	Kalite aktivite Pèsònèl	Kantite ekran 1
--	--------------------------	---------------------	----------------------------	--------------------

Etap	Aksyon mèt la	Aksyon elèv la/yo
1	Mèt la ap mande elèv yo byen gade sa ki ekri sou tablo a epi pou yo li.	Elèv yo ap suiv sa mèt la di a epi y ap li.

1

2

3

4

5

6

7

8

9

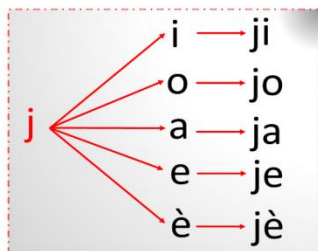
10

11

12



Li silab yo ak mo yo.



jete - joumou - jedi - jiraf - jako - rajè

kalòj - laj - paj - pijon - jan - lejè

Ekran 8

Dire	Materyèl	Ki kote	Kalite aktivite	Kantite ekran
	TNI + Estilè	Nan klas	Ansanm	1

Etap	Aksyon mèt la	Aksyon elèv la/yo
1	Li konsiy lan epi envite yon elèv pase devan pou al antoure silab ki menm ak yon modèl l ap wè agoch yon liy mo.	Tande konsiy lan epi yon elèv ap pase devan. Elèv la ap antoure bon silab yo, nan chak liy mo yo.
2	Mèt la ap mande rès klas la si yo dakò ak sa elèv la fè a.	Rès klas la ap bay kòmantè yo, epi korije si sa nesèsè.

- 1
- 2
- 3
- 4
- 5
- 6
- 7
- 8
- 9
- 10
- 11
- 12

Antoure menm silab la nan chak liy.

je jeremi raje reji rejete rejè

ja vilaj janin jeremi jaki jina

jè rejè jeremi majè jamè rejete

jou kajou janbe joumou jenjanm jenou

Ekran 9

Antoure menm silab la nan chak liy.

je jeremi raje reji rejete rejè

ja vilaj janin jeremi jaki jina

jè rejè jeremi majè jamè rejete

jou kajou janbe joumou jenjanm jenou

Ekran korije

Dire	Materyèl	Ki kote	Kalite aktivite	Kantite ekran
	TNI + Estilè	Nan klas	Ansanm	1

Etap	Aksyon mèt la	Aksyon elèv la/yo
1	Envite plizyè elèv li mo ki adwat yo epi sa ki agoch yo sou ekran an. Li konsiy lan epi esplike aktivite a. Fè elèv yo remake se menm mo yo ki nan toude kolòn yo.	Li mo ki adwat yo epi sa ki agoch yo sou ekran an. Tande konsiy lan ak esplikasyon pwofesè a.
2	Envite yon elèv pase devan pou relye chak mo ki nan kolòn agoch la ak parèy li nan kolòn adwat la.  Mande rès klas la si yo dakò ak repons elèv ki sou tablo a epi korije chak fwa sa nesèsè.	Pase devan pou relye chak mo ki nan kolòn agoch la ak parèy li nan kolòn adwat la.  Di si yo dakò ak repons elèv ki sou tablo a epi korije chak fwa sa nesèsè.

- 1
- 2
- 3
- 4
- 5
- 6
- 7
- 8
- 9
- 10
- 11
- 12

Relye tout mo ki menm yo.

jeremi	•	•	rejete
raje	•	•	joumou
reji	•	•	kalòj
rejete	•	•	raje
joumou	•	•	jenou
jenou	•	•	jakòb
kalòj	•	•	jeremi
jakòb	•	•	reji

Ekran 10

Relye tout mo ki menm yo.

jeremi	•	•	rejete
raje	•	•	joumou
reji	•	•	kalòj
rejete	•	•	raje
joumou	•	•	jenou
jenou	•	•	jakòb
kalòj	•	•	jeremi
jakòb	•	•	reji

Ekran korije

Dire 	Materyèl TNI + Estilè	Ki kote Nan klas	Kalite aktivite Ansanm	Kantite ekran 1
---	--------------------------	---------------------	---------------------------	--------------------

Etap	Aksyon mèt la	Aksyon elèv la/yo
1	Li konsiy lan pou elèv yo. Envite yon elèv pase devan pou vin reyalize egzèsis la sou ekran an: glise chak etikèt mete anwo imaj ki mache ak li a.	Tande konsiy lan. Glise etikèt yo mete anwo imaj ki koresponn yo .
2	Mande lòt elèv yo pou fè remak sou sa elèv la ap fè a epi korije si se nesesè.	Fè remak sou sa elèv ki sou tablo a ap fè epi korije si se nesesè.








- 1
- 2
- 3
- 4
- 5
- 6
- 7
- 8
- 9
- 10
- 11
- 12

 Mete chak kat nan plas li anwo fich desen yo.

			zoranj	fwomaj
			jenou	jako
			jip	pijon
			joumou	

Ekran 11

 Mete chak kat nan plas li anwo fich desen yo.

jako	pijon	kalòj
		
jenou	jip	fwomaj
		
joumou	zoranj	vè ji
		

Ekran korije

Dire 	Materyèl TNI + Estilè	Ki kote Nan klas	Kalite aktivite Ansanm	Kantite ekran 1
---	--------------------------	---------------------	---------------------------	--------------------

Etap	Aksyon mèt la	Aksyon elèv la
1	Mande elèv yo pou yo byen gade imaj yo epi dekri yo chak. Mande yon elèv pou li istwa a.	Byen gade imaj yo epi dekri yo chak. Li istwa a.
2	Li konsiy lan epi esplike aktivite a.	Tande konsiy lan ak espikasyon pwofesè a.
3	Mande yon elèv ale sou tablo a pou l fè aktivite a: Nimewote imaj yo dapre lòd istwa a. Mande rès klas la pou yo korije elèv la si l fè erè. Sinon, y ap bat bravo pou li.	Nimewote imaj yo dapre lòd istwa a. Korije. Bat bravo pou kamarad yo.

- 1
- 2
- 3
- 4
- 5
- 6
- 7
- 8
- 9
- 10
- 11
- 12

 Li epi relye desen yo dapre lòd istwa a.

Jonas jete yon vè ji.  
 Ji a sal jip ak kòsaj Jasmina.  
 Jasmina pa kontan.  
 Manman Jasmina di:  
 "Ou pa bezwen fache, rad yo va lave."

1


2

3





Ekran 12




 Li epi relye desen yo dapre lòd istwa a.

Jonas jete yon vè ji.  
 Ji a sal jip ak kòsaj Jasmina.  
 Jasmina pa kontan.  
 Manman Jasmina di:  
 "Ou pa bezwen fache, rad yo va lave."

1

2

3

*(Note: Red lines connect box 1 to the second illustration, box 2 to the first illustration, and box 3 to the third illustration.)*


Ekran korije





Dire 	Materyèl TNI + Estilè + Kaye	Ki kote Nan klas	Kalite aktivite Pèsonèl	Kantite ekran 1
---	---------------------------------	---------------------	----------------------------	--------------------

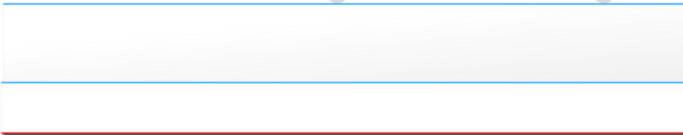
Etap	Aksyon mèt la	Aksyon elèv la
1	Li konsiy lan.	Koute konsiy lan.
2	Klike sou rektang ble a epi kite elèv yo gade kijan yo fè lèt « j ». Chwazi kèk elèv vin sou tablo a pou fè lèt la, youn apre lòt.	Gade epi ekri.
3	Bay elèv yo swa yon fèy, swa yon adwaz oswa yon kaye, pou yo ka fè lèt « j » a. Pase gade sa chak elèv ap fè epi ede sa ki gen difikilte.	Ekri.

- 12
- 13
- 14
- 15
- 16

 Gade kijan yo fè "j" epi fè menm jan.







Ekran 13

Dire	Materyèl	Ki kote	Kalite aktivite	Kantite ekran
	TNI + Estilè + Kaye	Nan klas	Pèsonèl	1

Etap	Aksyon mèt la	Aksyon elèv la
1	Li konsiy lan pou elèv yo.	Koute konsiy lan.
2	Fè elèv yo idantifye imaj yo epi li mo yo. Chwazi kèk elèv pou vin sou tablo, youn apre lòt, pou ekri mo yo.	Idantifye imaj yo, li mo yo, ekri mo yo.
3	Bay lòt elèv yo swa yon fèy, swa yon adwaz oswa yon kaye pou yo ka ekri mo yo. Pase gade sa chak elèv ap fè epi ede sa ki gen difikilte.	Ekri.

12

13

14

15

16



**Remak:** ekran sa pa obligatwa. Nou ka toujou pa fè ekran sa si n pa gen tan.



Gade modèl yo epi ekri mo yo.



joimou joimou




kajou kajou















Dire 	Materyèl TNI + Estilè	Ki kote Nan klas	Kalite aktivite Ansanm	Kantite ekran 1
---	--------------------------	---------------------	---------------------------	--------------------







Etap	Aksyon mèt la	Aksyon elèv
1	Li konsiy lan pou elèv yo. Kite yon ti tan pou elèv yo li mo yo poukont yo. Si yo pa ka li mo yo, ede yo.	Koute konsiy lan epi li mo yo.
2	Chwazi elèv ki pou vin sou tablo a pou deplase mo yo, mete anba imaj ki koresponn yo. Chak fwa, mande rès elèv yo si yo dakò ak sa elèv ki sou tablo a fè a.	Deplase mo yo. Di si yo dakò oswa non epi korije.







- 12
- 13
- 14
- 15
- 16

 Asosye mo yo ak imaj ki koresponn ak yo.


  
  
  
  
  






  
  
  
  
  






  
  
  
  
  






  
  
  
  
  






Ekran 15

 Asosye mo yo ak imaj ki koresponn ak yo.

Ekran korije

Dire 	Materyèl TNI + Estilè	Ki kote Nan klas	Kalite aktivite Ansanm	Kantite ekran 1
---	--------------------------	---------------------	---------------------------	--------------------


Etap	Aksyon mèt la	Aksyon elèv
1	Mèt la ap li konsiy lan. L ap klike pou elèv yo tande tèks la.	Koute konsiy lan. Koute tèks la.
2	Après, l ap mande elèv yo pou yo suiv li k ap li tèk si la pou yo yon premye fwa.	Suiv epi koute lekti mèt la.
3	L ap mande plizyè elèv, youn apre lòt, pou yo li yon pati ( yon paragaf) nan tèks la, y ap bat men yo chak fwa yo rive sou yon mo ki gen [j].	Li tèks la oswa yon pati epi bat men yo chak fwa yo rive sou yon mo ki gen [j].



**Remak:** ekran sa pa obligatwa. Nou ka toujou pa fè ekran sa si n pa gen tan.


 Tande epi li ak pwofesè nou an.  
Bat men nou pou chak mo ki gen son [j].

**Sezon lapli ak sezon sèch**

 Bonjou tout timoun! Mwen se yon pye mapou nan peyi d Ayiti. Mwen konn tout sa ki pase nan de sezon nou yo.

Nou vle konnen?

Pandan sezon sèch la, lapli pa tonbe, solèy la cho, mwen toujou swaf. Tout timoun kontan jwenn bon lonbray anba fèy mwen yo.



Pandan sezon lapli an menm, tan an toujou mare. Lapli tonbe, tout moun plante. Plant yo fleri, yo fè boujon. Mwen kontan.



Sous: Ala Yon Bèl Timoun 

# Lesson 29

## Song



## Rezime tout aktivite kou a:

### M ap obsève/ M ap koute/ M ap li



**Aktivite 1** : Diskrimine, pami plizyè imaj sa ki gen son [g] nan non yo.



**Aktivite 2** : Li yon istwa (son [g]) epi mete sekans imaj ki ilistre diferan pati yo nan lòd.



**Aktivite 3** : Diskrimine plas son [g] a nan yon mo.



**Aktivite 4** : Diskrimine silab ki gen son [g] a nan yon mo.



**Aktivite 5** : Fè korespondans ant son [g] a ak diferan fòm ekriti li.



**Aktivite 6** : Diskrimine lèt « g » a pami lòt lèt epi rekonèt li nan kèk mo.



**Aktivite 7** : Li silab ki fòme ak asosyasyon: "g"+ wwayèl epi mo ki fòme ak silab sa yo.

### Mwen konprann



**Aktivite 8** : Diskrimine silab ki fòme ak lèt « g » a nan mo ekri.

### M ap antrene



**Aktivite 9** : Asosye mo ak parèy yo pou diskrimine diferans ant mo ki sanble sou fòm ekri (lèt g, j).



**Aktivite 10** : Asosye mo ekri ak lèt enprimri ak parèy yo ki ekri ak lèt alamen, ak sipò imaj (mo ak lèt g, j).

### M ap ekri



**Aktivite 11** : Pratike ekriti lèt « g » a.



**Aktivite 12** : Repwodui mo ki gen lèt « g » a dapre yon modèl.

### Sa mwen ka fè



**Aktivite 13** : Asosye mo ki gen lèt [g] a ak imaj ki koresponn ak yo.

### M ap aprann anjwèt



**Aktivite 14** : Chante « Wa kenge » a pou amize elèv yo epitou abitye yo ak repete son [g] a.

Dire	Materyèl	Ki kote	Kalite aktivite	Kantite ekran
	TNI + Estilè	Nan Klas	Ansanm	1

Etap	Aksyon mèt la	Aksyon elèv la
1	Mande elèv yo byen gade imaj ki sou tablo a. Li konsiy lan.	Gade imaj la epi tande konsiy lan.
2	Envite elèv ki gen repons leve men yo. Koute repons yo, youn apre lòt, epi fè yon elèv vin glise imaj ki gen son [g] nan non yo nan malèt la. Mande lòt elèv yo si yo dakò ak sa elèv la fè a epi vin korije si gen bezwen pou sa.	Leve men epi reponn. Glise imaj ki gen son [g] nan non yo nan malèt la. Repete mo yo. Di si yo dakò ak repons kanmarad yo epi korije si gen bezwen pou sa.

**Mo yo:** gode, règ, gòm, liv, adwaz.

**Repons yo :** gode, règ, gòm

- 1
- 2
- 3
- 4
- 5
- 6
- 7
- 8
- 9
- 10
- 11
- 12

Nonmen eleman sa yo epi mete tout sa ki gen son [g] nan malèt Jan an.

Ekran 1

Nonmen eleman sa yo epi mete tout sa ki gen son [g] nan malèt Jan an.

Ekran korije

Dire 	Materyèl TNI + Estilè	Ki kote Nan klas	Kalite aktivite Ansanm	Kantite ekran 1
---	--------------------------	---------------------	---------------------------	--------------------

Etap	Aksyon mèt la	Aksyon elèv la
1	Li konsiy lan. Mande elèv yo pou yo li istwa a nan kè yo.	Tande konsiy lan. Li istwa a nan kè yo.
2	Li istwa a byen fò pou elèv yo, apresya mande twa elèv pou yo li chak paragaf menm jan an.	Tande istwa a. Li istwa a byen fò .
3	Fè yon elèv vin sou tablo a pou relye imaj ak yon nimewo dapre lòd istwa a. Mande lòt elèv yo si yo dakò ak sa elèv la fè a epi vin korije si gen bezwen pou sa.	Relye imaj yo pou ranje yo dapre lòd istwa a. Di si yo dakò ak repons kanmarad yo epi korije si gen bezwen pou sa.

- 1
- 2
- 3
- 4
- 5
- 6
- 7
- 8
- 9
- 10
- 11
- 12


 Li istwa a epi relye imaj yo dapre lòd istwa a.

Gari pran yon gòl.  
L ap keyi mango.  
Dis mango tonbe.


Gilèn ranmase mango yo,  
li mete yo nan yon sachè.

Gari bay Gilèn kat mango.

  
1


  
2

  
3






Ekran 2


 Li istwa a epi relye imaj yo dapre lòd istwa a.


Gari pran yon gòl.  
L ap keyi mango.  
Dis mango tonbe.




Gilèn ranmase mango yo,  
li mete yo nan yon sachè.

Gari bay Gilèn kat mango.

  
1

  
2

  
3

Ekran korije



Dire	Materyèl	Ki kote	Kalite aktivite	Kantite ekran
	TNI + Estilè	Nan klas	Ansanm	1

Etap	Aksyon mèt la	Aksyon elèv la
1	Li konsiy lan epi esplike aktivite a.	Tande konsiy lan ak esplikasyon pwofesè a.
2	Mande yon elèv pou klike epi tout klas la pou repete non tout imaj ki sou tablo a. Mande 6 elèv pou vin kolorye ak koulè ki montre plas yo tande son [g] a nan chak mo.	Klike. Repete non tout imaj ki sou tablo a. Fè yon kwa nan ti tablo yo pou montre plas yo tande son [g] a nan chak mo.
3	Mande lòt elèv yo si yo dakò ak sa kanmarad yo fè a epi vin korije si gen bezwen pou sa.	Di si yo dakò ak sa kanmarad yo fè a epi vin korije si gen bezwen pou sa.

- 1
- 2
- 3
- 4
- 5
- 6
- 7
- 8
- 9
- 10
- 11
- 12

Kolorye ak koulè vèt lè nou tande son [g] nan kòmansman non imaj la, ak koulè wouj lè nou tande l anndan non imaj la epi ak koulè ble lè nou tande l nan finisman.

Ekran 3

Kolorye ak koulè vèt lè nou tande son [g] nan kòmansman non imaj la, ak koulè wouj lè nou tande l anndan non imaj la epi ak koulè ble lè nou tande l nan finisman.

Ekran korije

Dire	Materyèl	Ki kote	Kalite aktivite	Kantite ekran
	TNI + Estilè	Nan klas	Ansanm	1

Etap	Aksyon mèt la	Aksyon elèv la
1	Li konsiy lan epi esplike aktivite a.	Tande konsiy lan ak esplikasyon pwofesè a.
2	Mande yon elèv pou repete non tout imaj ki sou tablo a. Mande 6 elèv pou vin kolorye yon ti kare anba chak imaj pou montre plas silab kote yo tande son [g] a nan chak mo. <b>Mo yo:</b> gita, legliz, goril, degize, gagè, grenadin.	Repete non tout imaj ki sou tablo a. Kolorye yon ti kare anba chak imaj pou montre plas silab kote yo tande son [g] a nan chak mo.
3	Mande lòt elèv yo si yo dakò ak sa kanmarad yo fè a epi vin korije si gen bezwen pou sa.	Di si yo dakò ak sa kanmarad yo fè a epi vin korije si gen bezwen pou sa.

- 1
- 2
- 3
- 4
- 5
- 6
- 7
- 8
- 9
- 10
- 11
- 12

Tande epi kolorye kazye kote nou tande son [g] a pou chak imaj.

Ekran 4


Tande epi kolorye kazye kote nou tande son [g] a pou chak imaj.


Ekran korije

Dire	Materyèl	Ki kote	Kalite aktivite	Kantite ekran
	TNI + Estilè	Nan klas	Ansanm	1


Etap	Aksyon mèt la	Aksyon elèv la
1	Mande elèv yo kisa yo wè sou ekran an. Li konsiy lan.	Di kisa yo wè sou ekran an Koute konsiy lan.
2	Mande yon elèv klike sou premye kat la pou elèv yo tandre son an. Mande yo pou yo byen gade kijan yo fè lèt (g). Fè menmjan an pou lòt kat yo. Esplike elèv yo menm son [g] a ka ekri plizyè fason.	Klike sou kat yo.  Koute epi byen gade 3 ekriti diferan lèt (g) a.

- 1
- 2
- 3
- 4
- 5
- 6
- 7
- 8
- 9
- 10
- 11
- 12


 Koute son an epi gade kijan li ekri.



g



g



G

Ekran 5

Dire	Materyèl	Ki kote	Kalite aktivite	Kantite ekran
	TNI + Estilè	Nan klas	Ansanm	1

Etap	Aksyon mèt la	Aksyon elèv la
1	Li konsiy lan.	Koute konsiy lan.
2	Fè yon elèv klike sou imaj agoch la pou elèv yo tandè son lèt la ak mo a. Montre elèv yo kat ki agoch la epi atire atansyon yo sou twa fason diferan « g » a ekri. Esplike yo yo pral antoure « g » sou tout fòm yo jwenn li pami lòt lèt yo epi nan mo yo ki ekri adwat sou tablo a.	Klike. Gade byen epi koute espikasyon pwofesè a.
3	Envite plizyè elèv vin sou tablo a, youn apre lòt, pou antoure lèt « g » yo. Apresa, mande rès elèv yo korije epi konplete travay la si gen bezwen pou sa.	Antoure lèt « g » yo. Korije kanmarad yo epi konplete travay la si gen bezwen pou sa.


- 1
- 2
- 3
- 4
- 5
- 6
- 7
- 8
- 9
- 10
- 11
- 12

Jwenn tout lèt "g" epi antoure yo.

Ekran 6

Jwenn tout lèt "g" epi antoure yo.

Ekran korije

Dire 	Materyèl TNI + Estilè	Ki kote Nan klas	Kalite aktivite Pèsonèl	Kantite ekran 1
---	--------------------------	---------------------	----------------------------	--------------------

Etap	Aksyon mèt la	Aksyon elèv la
1	Li konsiy lan.	Koute konsiy lan.
2	Mande plizyè elèv, chak apa, pou li silab yo ak mo yo. Veye pou yo byen pwononse son [g] a.	Li, youn alafwa, silab yo ak mo yo ki sou tablo a pandan y ap byen pwononse son [g] a.

1

2

3

4

5

6

7

8

9

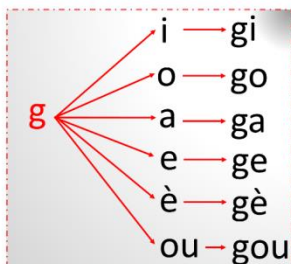
10

11

12



Li silab yo ak mo yo.



gagè    garaj    lago    fig    règ    bag    blag    bèg  
 nèg    nègès    gate    degoute    galon    gede    gita  
 goute    ragou    goril    degi    mango

Ekran 7

Dire	Materyèl	Ki kote	Kalite aktivite	Kantite ekran
	TNI + Estilè	Nan klas	Ansanm	1

Etap	Aksyon mèt la	Aksyon elèv la
1	Li konsiy lan epi esplik aktivite a.	Koute konsiy ak esplikasyon mèt la.
2	Li silab modèl la ak mo yo pou elèv yo. Chwazi 4 elèv, youn apre lòt, pou yo vin antoure menm silab modèl la nan chak liy sou tablo a. Mande lòt elèv yo si yo dakò ak sa kanmarad yo fè a epi vin korije si gen bezwen pou sa.	Koute lekti silab modèl la ak mo yo. Antoure menm silab modèl la nan chak liy sou tablo a. Di si yo dakò ak sa kanmarad yo fè a epi vin korije si gen bezwen pou sa.

- 1
- 2
- 3
- 4
- 5
- 6
- 7
- 8
- 9
- 10
- 11
- 12

Antoure menm silab ki nan modèl la nan chak liy.

go    gwosi    lago    agogo    lagonav    gonayiv  
gè    bèg    lejè    espageti    grès    lagè  
gi    bagi    bigay    gita    degize    gri  
gou    ragou    gole    goute    toujou    degoute

Ekran 8

Antoure menm silab ki nan modèl la nan chak liy.

go    gwosi    lago    agogo    lagonav    gonayiv  
gè    bèg    lejè    espageti    grès    lagè  
gi    bagi    bigay    gita    degize    gri  
gou    ragou    gole    goute    toujou    degoute

Ekran korije

Dire	Materyèl	Ki kote	Kalite aktivite	Kantite ekran
	TNI + Estilè	Nan klas	Ansanm	1

Etap	Aksyon mèt la	Aksyon elèv la
1	Li konsiy lan pou elèv yo.	Koute konsiy lan.
2	Li mo yo ki nan kazye agoch tablo a pou elèv yo. Apresa, mande kèk elèv pou li mo yo tou. Chwazi 10 elèv, youn apre lòt, pou vin glise chak mo ki nan ti kat adwat yo bò kote parèy li nan kazye yo.	Koute lekti mo yo. Li mo yo. Glise chak mo ki nan ti kat adwat tablo a bò kote parèy li nan kazye yo.
3	Mande lòt elèv yo si yo dakò ak sa kanmarad yo fè a epi vin korije si gen bezwen pou sa.	Di si yo dakò ak sa kanmarad yo fè a epi vin korije si gen bezwen pou sa.

- 1
- 2
- 3
- 4
- 5
- 6
- 7
- 8
- 9
- 10
- 11
- 12

Mete chak mo ki sou kote yo bò kote parèy li nan tablo a. Li mo yo.

galon	
grigri	
degaje	
pelig	
gason	
pofig	
griji	
gadinaj	
degaye	
jadinaj	

jadinaj
gason
grigri
degaje
pelig
galon
pofig
griji
gadinaj
degaye

Ekran 9

Mete chak mo ki sou kote yo bò kote parèy li nan tablo a. Li mo yo.

galon	galon
grigri	grigri
degaje	degaje
pelig	pelig
gason	gason
pofig	pofig
griji	griji
gadinaj	gadinaj
degaye	degaye
jadinaj	jadinaj

Ekran korije

Dire 	Materyèl TNI + Estilè	Ki kote Nan klas	Kalite aktivite Ansanm	Kantite ekran 1
---	--------------------------	---------------------	---------------------------	--------------------


Etap	Aksyon mèt la	Aksyon elèv la
1	Li konsiy lan pou elèv yo.	Koute konsiy lan.
2	Mande kèk elèv pou li mo yo ki anwo imaj yo. Chwazi 9 elèv, youn apre lòt, pou vin glise chak mo ki nan ti kat yo sou parèy li, anwo imaj ki koresponn ak li a.	Li mo yo anwo imaj yo. Glise chak mo ki nan ti kat yo sou parèy li, anwo imaj ki koresponn ak li a.
3	Mande lòt elèv yo si yo dakò ak sa kanmarad yo fè a epi vin korije si gen bezwen pou sa.	Di si yo dakò ak sa kanmarad yo fè a epi vin korije si gen bezwen pou sa.


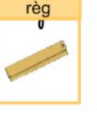







- 1
- 2
- 3
- 4
- 5
- 6
- 7
- 8
- 9
- 10
- 11
- 12

 Mete chak kat nan plas li anwo fich desen yo. Li mo yo.

			legim	règ
			fig	gòm
			grenadya	gèp
			gita	galon
			bag	


Ekran 10

 Mete chak kat nan plas li anwo fich desen yo. Li mo yo.

Ekran korije



Dire 	Materyèl TNI + Estilè	Ki kote Nan klas	Kalite aktivite Pèsonèl	Kantite ekran 1
Etap	Aksyon mèt la	Aksyon elèv la		
1	Li konsiy lan.	Koute konsiy lan.		
2	Klike sou lèt g a nan ti rektang ble a plizyè fwa, si sa nesèsè, epi kite elèv yo gade kijan yo fè lèt « g » a. Chwazi kèk elèv vin sou tablo a pou fè lèt la, youn apre lòt.	Gade ak atansyon. Ekri.		
3	Bay lòt elèv yo yon fèy, adwaz oswa kaye pou yo ka fè lèt «g» a.	Ekri « g » sou fèy, adwaz oswa kaye.		

1

2

3

4

5

6

7


8


9


10

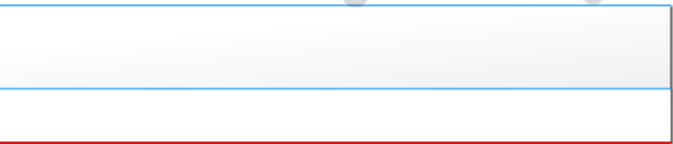
7

12

 Gade kijan yo fè "g" epi fè menm jan.







Ekran 11

Dire 	Materyèl TNI + Estilè	Ki kote Nan klas	Kalite aktivite Pèsonèl	Kantite ekran 1
---	--------------------------	---------------------	----------------------------	--------------------

Etap	Aksyon mèt la	Aksyon elèv la
1	Li konsiy lan pou elèv yo.	Koute konsiy lan.
2	Fè elèv yo idantifie imaj yo epi li mo yo. Chwazi kèk elèv pou vin sou tablo a, youn apre lòt, pou ekri mo yo.	Idantifye imaj yo epi li mo yo. Ekri mo yo.
3	Bay lòt elèv yo yon fèy, adwaz oswa kaye pou yo ka ekri mo yo.	Ekri mo sou fèy, adwaz oswa kaye.



**Remak:** ekran sa pa obligatwa. Nou ka toujou pa fè ekran sa si n pa gen tan.

1

2

3

4

5

6

7

8

9

10

11

12



Gade modèl yo epi ekri mo yo.



galon galon



degoute degoute



Dire	Materyèl	Ki kote	Kalite aktivite	Kantite ekran
	TNI + Estilè	Nan klas	pèsonèl	1

Etap	Aksyon mèt la	Aksyon elèv la
1	Li konsiy lan pou elèv yo. Kite yon ti tan pou elèv yo li mo yo poukont yo. Ede yo si sa nesèsè.	Koute konsiy lan epi li mo yo ak pwofesè a.
2	Chwazi 4 elèv ki pou vin sou tablo a pou deplase mo yo epi mete yo anba bon imaj la.  Chak fwa, mande lòt elèv yo si yo dakò ak sa kanmarad yo fè a epi vin korije si sa nesèsè.	Deplase mo yo epi mete yo anba bon imaj la sou tablo a. Di si yo dakò ak sa kanmarad yo fè a epi vin korije si sa nesèsè.

12

13

14

Asosye mo yo ak imaj ki koresponn ak yo.

Ekran 13

Asosye mo yo ak imaj ki koresponn ak yo.

Ekran korije

Dire 	Materyèl Youn oswa plizyè chapo	Ki kote Nan klas/ Lakou	Kalite aktivite Ansanm	Kantite ekran 1
---	------------------------------------	----------------------------	---------------------------	--------------------

Etap	Aksyon mèt la	Aksyon elèv la
1	Li konsiy lan pou elèv yo epi esplike jwèt la. Klike pou elèv yo tandè chante a epi eseye chante l.	Koute konsiy lan ak esplikasyon yo. Koute anrejistreman chante. Aprann chante l.
2	Jwe wòl wa Kenge a epi dirije chante a. Fè youn oswa plizyè elèv jwe wòl wa Kenge a tou depan tan ou genyen pou aktivite a. <b>Remak:</b> Son [g] a plis repete nan non « wa Kenge » a k ap repete san rete nan jwèt la.	Chante epi imite tout jès pwofesè a. Dirije jwèt la. Imite elèv k ap dirije chante a.



**Remak:** ekran sa pa obligatwa. Nou ka toujou pa fè ekran sa si n pa gen tan.



Chante ak antren. Fè tout jès ki mache ak chante a.  
Sèvi ak pati nan kò nou pou n dirije lè pwofesè a chwazi nou pou sa.

## Wa kenge

Wa kenge  
ewa, wa kenge,  
Wa kenge,  
ewa, wa kenge.  
O pran ti chapo a,  
Wa kenge,  
Ou mete l sou tèt  
ou,  
Wa kenge  
Ou mete l bò gòch  
ou.  
Wa kenge,



Ou mete l bò dwat  
ou,  
Wa kenge,  
Ou danse avèk li,  
Wa kenge.  
Wa kenge,  
ewa, wa kenge,  
Wa kenge,  
ewa, wa kenge.  
O pran ti chapo a,  
Wa kenge,  
Ou mete l...(lòt pati  
nan kò)

©sous: Ala Yon Bèl Timoun



**Leson 30**  
**Kominikasyon oral**  
Dekri/rakonte



## Rezime tout aktivite kou a:

### M ap koute/M ap pale/M ap antrene



**Aktivite 1 :** Idantifye yon deskripsyon senp apati egzanp deskripsyon yon bèt.



**Aktivite 2 :** Dekri yon bèt ak mo pa yo.



**Aktivite 3 :** Idantifye yon narasyon senp apati yon istwa yo koute epi konplete.



**Aktivite 4 :** Envante/Rakonte yon istwa sou yon bèt ak mo pa yo.

### Sa mwen ka fè



**Aktivite 5 :** Diskrimine « dekri/rakonte » apati enonse yon deskripsyon senp yo koute.



**Aktivite 6 :** Diskrimine « dekri/rakonte » apati enonse yon narasyon senp yo koute.

Dire	Materyèl	Ki kote	Kalite aktivite	Kantite ekran
	TNI + Estilè	Nan Klas	Ansanm	1

Etap	Aksyon mèt la	Aksyon elèv la
1	Li konsiy lan. Esplike elèv yo yo pral koute Ana k ap dekri yon chen, ensiste sou mo « dekri » a.	Koute konsiy lan ak esplikasyon pwofesè a.
2	Envite yon elèv vin klike sou wopalè a. Raple elèv yo y ap bezwen fè silans pou yo koute Ana. Mande elèv yo kisa Ana sot fè la.  <b>Repons w ap tann:</b> Ana sot « DEKRI » yon chen.	Klike sou wopalè a. Koute Ana k ap dekri chen an.  Reponn kesyon pwofesè a.

1

2

3

4

5

6



Koute Ana k ap dekri ak detay yon chen li gen lakay li.



Dire 	Materyèl TNI	Ki kote Nan klas	Kalite aktivite Ansanm	Kantite ekran 1
--	-----------------	---------------------	---------------------------	--------------------

Etap	Aksyon mèt la	Aksyon elèv la
1	Li konsiy lan. Esplike elèv yo yo pral chwazi yon bèt nan tèt yo epi dekri l san yo pa janm site non l. Y ap bezwen pote presizyon nan deskripsyon an jistan kanmarad yo devine bèt yo te chwazi a.	Koute konsiy lan ak esplikasyon pwofesè a..
2	Envite 8 elèv chwazi yon bèt nan tèt yo, epi dekri yo, youn apre lòt. Chak fwa, mande lòt elèv, youn pa youn, pou yo devine bèt kanmarad yo sot dekri a.	Chwazi yon bèt nan tèt yo, epi dekri li. Koute epi devine bèt kanmarad yo dekri yo.

1

2

3


4

5

6




Chwazi yon bèt nan tèt nou epi dekri li yon fason pou kamarad nou yo kapab jwenn ki bèt nou te chwazi a.



Ekran 2



Dire 	Materyèl TNI	Ki kote Nan klas	Kalite aktivite Ansanm	Kantite ekran 1
Etap	Aksyon mèt la	Aksyon elèv la		
1	Li konsiy lan. Esplike elèv yo yo pral koute w k ap rakonte yon istwa, ensiste sou mo « rakonte » a.	Koute konsiy lan ak esplikasyon pwofesè a.		
2	Raple elèv yo y ap bezwen fè silans pou yo koute istwa a. Li istwa sa a pou elèv yo: Chak maten, lè Ana prale lekòl, Medò mache avè l rive jis devan baryè lekòl la. Lè lekòl lage, Ana toujou jwenn Medò devan baryè a ap tann li. Yo retounen lakay ansanm. Yon jou, lekòl lage, lè Ana rive devan baryè a li pa wè Medò... Imajine kisa ki pase... Poukisa Medò pa vini?... Kisa Ana fè? Mande elèv yo kisa ou sot fè la. <b>Repons w ap tann:</b> Ou sot « RAKONTE » (oswa) li yon istwa.	Koute pwofesè a k ap rakonte istwa a. Reponn kesyon pwofesè a epi konplete istwa a jan yo vle.		
3	Mande elèv yo pou yo devine sa ki pase chen an yon fason pou yo deja kòmanse antrene nan konstwi yon istwa.			

1

2

3

4

5

6



Koute pwofesè a epi imajine kisa ki fè Medò pa vin chèche Ana.



Dire 	Materyèl TNI	Ki kote Nan klas	Kalite aktivite Ansanm	Kantite ekran 1
--	-----------------	---------------------	---------------------------	--------------------

Etap	Aksyon mèt la	Aksyon elèv la
1	Li konsiy lan. Esplike elèv yo yo pral chwazi yon bèt epi rakonte yon istwa sou li, swa yo envante, swa yo te konnen deja. Ensiste sou diferans ki genyen ak aktivite avan an kote yo te chwazi bèt pou yo dekri.	Koute konsiy lan ak esplikasyon pwofesè a.
2	Envite 12 elèv chwazi yon bèt, epi rakonte yon istwa sou bèt yo chwazi a, youn apre lòt. Mande lòt elèv yo, pou yo koute epi ankouraje elèv k ap pale a.	Chwazi yon bèt nan tèt yo, epi rakonte yon istwa sou li. Koute epi ankouraje kanmarad yo.

1

2

3


4

5

6



Chwazi yon bèt nan tèt nou epi dekri li yon fason pou kamarad nou yo kapab jwenn ki bèt nou te chwazi a.



Ekran 4

Dire 	Materyèl TNI + Estilè	Ki kote Nan klas	Kalite aktivite Ansanm	Kantite ekran 1
---	--------------------------	---------------------	---------------------------	--------------------

Etap	Aksyon mèt la	Aksyon elèv la
1	Li konsiy lan epi esplike aktivite a.	Koute konsiy lan ak esplikasyon pwofesè a.
2	Mande yon elèv pou l vin klike sou tablo a. Mande elèv yo pou koute tèks la ak atansyon. Mande elèv yo fè 2 gwoup: 1) sa ki di tèks la dekri imaj la, 2) sa ki di tèks la rakonte yon istwa sou imaj la. Anonse gwoup ki genyen an, esplike poukisa. Envite yon elèv vin Fè yon kwa anba bon repons la.	Klike sou tablo a. Koute tèks la. Chwazi gwoup li dakò ak repons li a. Tande esplikasyon pwofesè a. Fè yon kwa anba bon repons la.

- 1
- 2
- 3
- 4
- 5
- 6

 Koute epi fè yon kwa sou kote repons nou chwazi a.



dekri  rakonte

 Koute epi fè yon kwa sou kote repons nou chwazi a.



dekri  rakonte

Ekran 5

Ekran korije

Dire	Materyèl	Ki kote	Kalite aktivite	Kantite ekran
	TNI + Estilè	Nan klas	Ansanm	1

Etap	Aksyon mèt la	Aksyon elèv la
1	Li konsiy lan epi esplike aktivite a.	Koute konsiy lan ak espikasyon pwofesè a.
2	Mande yon elèv pou l vin klike sou tablo a. Mande elèv yo pou koute tèks la ak atansyon. Mande elèv yo fè 2 gwoup: 1) sa ki di tèks la dekri imaj la, 2) sa ki di tèks la rakonte yon istwa sou imaj la. Anonse gwoup ki genyen an, esplike poukisa. Envite yon elèv vin fè yon kwa anba bon repons la.	Klike sou tablo a. Koute tèks la. Chwazi gwoup li dakò ak repons li a. Tande espikasyon pwofesè a. Koche bon repons la.

- 1
- 2
- 3
- 4
- 5
- 6

Koute epi fè yon kwa sou kote repons nou chwazi a.



dekri  rakonte

Ekran 6

Koute epi fè yon kwa sou kote repons nou chwazi a.



dekri  rakonte

Ekran korije

# Lesson 31

## Son f



## Rezime aktivite kou a:

### Obsève/li/koute



**Aktivite 1 :** Regwoupe mo ki fè pati yon menm tèm ansanm.

### Mwen konprann



**Aktivite 2 :** Reponn kèk kesyon sou yon tèks apre lekti.



**Aktivite 3 :** Defini kèk mo a pati imaj.



**Aktivite 4 :** Idantifye son [f] nan non kèk imaj.

### Obsève/li/koute



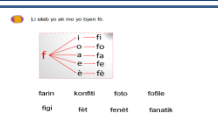
**Aktivite 5 :** Idantifye diferan fason yo ekri son [f].

### Mwen konprann



**Aktivite 6 :** Idantifye lèt « f » pami lot lèt ak nan kèk mo.

### Obsève/li/koute



**Aktivite 7 :** Li silab ak mo ki gen son [f] ladan yo.


### Map antrene



**Aktivite 8 :** Idantifye lèt « f » nan yon tèks.



**Aktivite 9 :** Diskrimine silab ki fòme ak lèt « f » a nan mo ekri.



**Aktivite 10 :** Reprézante kèk mo oswa kèk fraz a pati yon desen.


### M ap ekri



**Aktivite 11 :** Ekri lèt « f ».



**Aktivite 12 :** Repwodui mo ki gen lèt « f » dapre yon modèl.



**Aktivite 13 :** Konplete kèk fraz apati yon lis mo.



**Aktivite 14 :** Identifye epi reekri mo ki gen lèt « f » ladan yo.

### Sa mwen ka fè



**Aktivite 15 :** Asosye mo ki gen son [f] ak imaj ki koresonn ak yo.

### M ap aprann an jwèt



**Aktivite 16 :** Site plizyè lòt mo ki gen son [f].

Dire	Materyèl	Ki kote	Kalite aktivite	Kantite ekran
 	TNI+ Estilè	Nan klas	Ansanm	1

Etap	Aksyon mèt la	Aksyon elèv la
1	Li tèks la pou elèv yo. Fè elèv yo li tèks la ansanm. Chak fwa, ede yo lè yo pa kapab.	Li tèks la.
2	Li konsiy lan. Chwazi elèv, youn apre lòt, pou vin antoure non fwi yo jwenn nan tèks la. Chak fwa, mande rès elèv yo si yo dakò ak sa elèv ki sou tablo a fè a.	Tande konsiy lan. Antoure non fwi yo.

- 1
- 2
- 3
- 4
- 5
- 6
- 7
- 8
- 9
- 10
- 11
- 12

 Jwenn epi antoure tout non fwi ki genyen nan tèks sa

Jan renmen flannen

Lè li prèske fènwa, Jan renmen fè ti flannen bò lakay li. Lè konsa li profite gade si fwi nan jaden li a pare pou manje. Jan gen anpil fwi nan jaden li a.

Li gen fwi jòn tankou grenadya ak mango. Fwi wouj tankou seriz ak tomat. Fwi vèt tankou sitwon, zaboka ak kenèp. Fwi jòn abriko tankou mandarin ak zabriko. E yo konn vyolet tankou kayimit ak rezen.

Tout bon vre, Jan ka di li gen tout koulè fwi nan jaden li a!



Ekran 1

 Jwenn epi antoure tout non fwi ki genyen nan tèks sa

Jan renmen flannen

Lè li prèske fènwa, Jan renmen fè ti flannen bò lakay li. Lè konsa li profite gade si fwi nan jaden li a pare pou manje. Jan gen anpil fwi nan jaden li a.

Li gen fwi jòn tankou grenadya ak mango. Fwi wouj tankou seriz ak tomat. Fwi vèt tankou sitwon, zaboka ak kenèp. Fwi jòn abriko tankou mandarin ak zabriko. E yo konn vyolet tankou kayimit ak rezen.

Tout bon vre, Jan ka di li gen tout koulè fwi nan jaden li a!



Ekran korije

Dire	Materyèl	Ki kote	Kalite aktivite	Kantite ekran
	TNI + Estilè	Nan klas	Ansanm	1

Etap	Aksyon mèt la	Aksyon elèv la
1	Li konsiy lan.	Tande konsiy lan.
2	Li premye kesyon an epi li repons yo. Envite elèv ki konn repons lan leve men yo epi chwazi youn pou vin klike nan wonn ki devan repons l ap chwazi a. Mande rès elèv yo si yo dakò ak repons elèv la tcheke a. Si repons lan pa bon, voye yon lot elèv sou tablo a.	Li tèks la ak definisyon yo. Reflechi.
3	Fè menm jan pou lòt kesyon an.	Tcheke mo anba definisyon li.

- 1
- 2
- 3
- 4
- 5
- 6
- 7
- 8
- 9
- 10
- 11
- 12

Tcheke bon repons lan chak fwa.

1-Kilè Jan renmen flannen?

- Jan renmen flannen lè li lajounen
- Jan renmen flannen lè li prèske fènwa



2-Ki koulè fwi Jan yo ye?

- Fwi Jan yo de koulè
- Fwi Jan yo tout koulè

Ekran 2

Tcheke bon repons lan chak fwa.

1-Kilè Jan renmen flannen?

- Jan renmen flannen lè li lajounen
- Jan renmen flannen lè li prèske fènwa



2-Ki koulè fwi Jan yo ye?

- Fwi Jan yo de koulè
- Fwi Jan yo tout koulè


Ekran korije





Dire	Materyèl	Ki kote	Kalite aktivite	Kantite ekran
	TNI+ Estilè	Nan klas	Ansanm	1

Etap	Aksyon mèt la	Aksyon elèv la
1	Li konsiy lan.	Koute konsiy lan.
2	Mande elèv yo byen gade fwi yo ki nan premye kadran an. Fè yo idantifye ki fwi yo ye.	Gade epi idantifye.
3	Li definisyon an ak elèv yo. Envite elèv ki gen repons lan vin sou tablo a pou antoure repons li a. Mande rès elèv yo si yo dakò ak si yo pa dakò ak sa elèv ki sou tablo a fè a.	Antoure bon repons lan. Di si yo dakò ak si yo pa dakò.
4	Refè etaj 2 ak 3 a pou lòt kadran an.	

- 1
- 2
- 3
- 4
- 5
- 6
- 7
- 8
- 9
- 10
- 11
- 12



 Li definisyon an epi antoure imaj ki mache avèk li.

Mwen oval, lè w ouvè m wap jwenn ti grenn anndan m. Timoun renmen manje m paske m dous anpil. Mwen gen yon koulè jòn abriko.





---



Mwen gen yon fòm long, anndan m gen yon bagay ki long, plat epi ki glise yo rele nwayo. Kèk fwa koulè po mwen konn jòn, vèt oswa wouj.

Ekran 3



 Li definisyon an epi antoure imaj ki mache avèk li.

Mwen oval, lè w ouvè m wap jwenn ti grenn anndan m. Timoun renmen manje m paske m dous anpil. Mwen gen yon koulè jòn abriko.

---

Mwen gen yon fòm long, anndan m gen yon bagay ki long, plat epi ki glise yo rele nwayo. Kèk fwa koulè po mwen konn jòn, vèt oswa wouj.

Ekran korije

Dire	Materyèl	Ki kote	Kalite aktivite	Kantite ekran
	TNI + Estilè	Nan klas	Ansanm	1

Etap	Aksyon mèt la	Aksyon elèv la
1	Idantifye imaj yo ak elèv yo. Klike sou espikè yo pou yo tande non imaj yo. Li konsiy lan.	Idantifye imaj yo. Tande konsiy lan.
2	Klike sou radyo a pou fè elèv yo tande son [f] a epi fè yo repete son an.	Koute epi repete.
3	Chwazi elèv youn apre lòt pou vin antoure imaj kote yo tande son [f] a. Chak fwa, mande rès elèv yo si yo dakò ak sa elèv ki sou tablo a fè a.	Antoure. Di si yo dakò ak si yo pa dakò.

- 1
- 2
- 3
- 4
- 5
- 6
- 7
- 8
- 9
- 10
- 11
- 12

Klike sou radyo a pou nou tande son an. Antoure tout imaj ki gen menm son sa a.

Ekran 4

Klike sou radyo a pou nou tande son an. Antoure tout imaj ki gen menm son sa a.

Ekran korije

Dire	Materyèl	Ki kote	Kalite aktivite	Kantite ekran
	TNI + Estilè	Nan klas	Ansanm	1

Etap	Aksyon mèt la	Aksyon elèv la
1	Mande elèv yo kisa yo wè sou ekran an.	Koute epi reponn.
2	Li konsiy lan. Klike sou premye kat la pou elèv yo tande son [f] a. Mande yo pou yo byen gade kijan yo fè lèt (f). Fè menm jan pou lot kat yo. Fè elèv yo remake menm son [f] sa a ka ekri plizyè fason.	Koute epi gade.

- 1
- 2
- 3
- 4
- 5
- 6
- 7
- 8
- 9
- 10
- 11
- 12

 Koute son an epi gade kijan li ekri.












Ekran 5

Dire	Mateyèl	Ki kote	Kalite aktivite	Kantite ekran
	TNI + Estilè	Nan klas	Ansanm	1

Etap	Aksyon mèt la	Aksyon elèv la
1	Li konsiy lan.	Koute konsiy lan.
2	Klike sou imaj agoch la pou yo tande son an ak mo a. Montre elèv yo kat ki agoch la epi atire atansyon yo sou twa fason diferan « f » a parèt. Tou fè yo konnen yo pral antoure tout fòm « f » sa yo pami lòt lòt ak nan mo ki adwat yo.	Koute mèt la.
3	Envite kèk elèv vin sou tablo a, youn apre lòt, pou antoure lèt « f » yo. Mande rès elèv yo si yo dakò ak sa elèv ki sou tablo a fè a.	Antoure lèt « f ». Di si yo dakò ak si yo pa dakò.

- 1
- 2
- 3
- 4
- 5
- 6
- 7
- 8
- 9
- 10
- 11
- 12


 Jwenn tout lèt " f " epi antoure yo.




b	t	f	D
j	n	a	j
m	r	p	f
i	f	g	o

Pijon    dife    foto    pou    Fara

Ekran 6

 Jwenn tout lèt " f " epi antoure yo.



b	t	f	D
j	n	a	j
m	r	p	f
i	f	g	o


Pijon    dife    foto    pou    Fara

Ekran korije

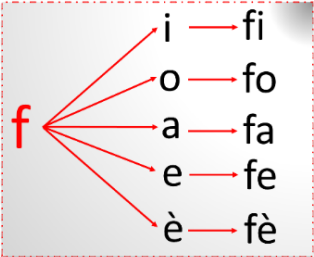
Dire  	Mateyèl TNI	Ki kote Nan klas	Kalite aktivite Ansanm	Kantite ekran 1
---	----------------	---------------------	---------------------------	--------------------

Etap	Aksyon mèt la	Aksyon elèv la
1	Li konsiy lan pou elèv yo.	Koute konsiy lan.
2	Li pati silab yo yon premye fwa; dezyèm fwa fè elèv yo repete apre; twazyèm fwa kite yo li l poukont yo.	Koute; repete; li silab yo.
3	Fè menm jan pou pati ki gen mo yo.	Koute; repete; li mo yo.

- 1
- 2
- 3
- 4
- 5
- 6
- 7
- 8
- 9
- 10
- 11
- 12



Li silab yo ak mo yo byen fò.



farin      konfiti      foto      fofile

figi      fèt      fenèt      fanatik

Ekran 8

Ekran korije

Dire	Materyèl	Ki kote	Kalite aktivite	Kantite ekran
 	TNI + Estilè	Nan klas	Ansanm	1

Etap	Aksyon mèt la	Aksyon elèv la
1	Li konsiy lan.	Koute konsiy lan.
2	Li tèks la ak elèv yo. Chwazi elèv, youn apre lòt, pou vin antoure « f » li jwenn nan tèks la. Chak fwa, mande rès elèv yo si yo dakò ak sa elèv ki sou tablo a fè a.	Antoure lèt « f ». Di si yo dakò ak si yo pa dakò.

- 1
- 2
- 3
- 4
- 5
- 6
- 7
- 8
- 9
- 10
- 11
- 12

 Jwenn epi antoure tout "f" ki nan tèks sa a.



Lè li prèske fènwa, Jan renmen fè ti flannen bò lakay li. Lè konsa li profite gade si fwi nan jaden li a pare pou manje. Jan gen anpil fwi nan jaden li a.

Li gen fwi jòn tankou grenadya ak mango. Fwi wouj tankou seriz ak tomat. Fwi vèt tankou sitwon, zaboka ak kenèp. Fwi jòn abriko tankou mandarin ak zabriko. E yo konn vyolèt tankou kayimit ak rezen.

Tout bon vre, Jan ka di li gen tout koulè fwi nan jaden li a!

Ekran 7

 Jwenn epi antoure tout "f" ki nan tèks sa a.



Jan renmen flannen

Lè li prèske fènwa, Jan renmen fè ti flannen bò lakay li. Lè konsa li profite gade si fwi nan jaden li a pare pou manje. Jan gen anpil fwi nan jaden li a.

Li gen fwi jòn tankou grenadya ak mango. Fwi wouj tankou seriz ak tomat. Fwi vèt tankou sitwon, zaboka ak kenèp. Fwi jòn abriko tankou mandarin ak zabriko. E yo konn vyolèt tankou kayimit ak rezen.

Tout bon vre, Jan ka di li gen tout koulè fwi nan jaden li a!

Ekran korije

Dire	Materyèl	Ki kote	Kalite aktivite	Kantite ekran
	TNI + Estilè	Nan klas	Ansanm	1

Etap	Aksyon mèt la	Aksyon elèv
1	Li konsiy lan.	Koute konsiy lan.
2	Li silab ak mo yo ansanm ak elèv yo. Chwazi elèv, youn apre lòt, pou vin fè yon kwa nan kaz silab ki mache ak mo li li a. Chak fwa, mande rès elèv yo si yo dakò ak sa elèv ki sou tablo a fè a.	Li silab ak mo yo. Fè kwa. Di si yo dakò ak si yo pa dakò.

- 1
- 2
- 3
- 4
- 5
- 6
- 7
- 8
- 9
- 10
- 11
- 12

Mete yon kwa nan kolòn ki koresponn ak silab ki nan mo nou li y

	fè	fi	fe	fo	fa	fou
fotokopi						
lafimen						
bifèt						
fofile						
fouchèt						
fanal						
kafetyè						

Ekran 9

Mete yon kwa nan kolòn ki koresponn ak silab ki nan mo nou li y


	fè	fi	fe	fo	fa	fou
fotokopi				<del></del>		
lafimen		<del></del>	2			
bifèt	<del></del>					
fofile		<del></del>		<del></del>		
fouchèt						<del></del>
fanal					<del></del>	
kafetyè			<del></del>			

Ekran korije

Dire   	Mateyèl TNI + Estilè	Ki kote Nan klas	Kalite aktivite Ansanm	Kantite ekran 1
--	-------------------------	---------------------	---------------------------	--------------------

Etap	Aksyon mèt la	Aksyon elèv
1	Li konsiy lan.	Koute konsiy lan.
2	Li premye mo a epi chwazi yon elèv pou vin fè yon desen ki mache ak mo li li a. Fè menm jan pou lòt mo a ak fraz la. Chak fwa, mande rès elèv yo si yo dakò ak sa elèv ki sou tablo a fè a.	Fè desen. Di si yo dakò ak si yo pa dakò.
3	Bay lòt elèv yo papye pou yo fè yon desen tou ki mache ak mo oswa fraz ki sou tablo a.	Fè desen. Di si yo dakò ak si yo pa dakò.

- 1
- 2
- 3
- 4
- 5
- 6
- 7
- 8
- 9
- 10
- 11
- 12

 Fè desen ki koresponn ak sa ou li yo.
 

fig

fouchèt

Ana ap rache fiè nan pyebwa a.



Ekran 10





Dire 	Materyèl TNI + Estilè	Ki kote Nan klas	Kalite aktivite Pèsonèl	Kantite ekran 1
--	--------------------------	---------------------	----------------------------	--------------------

Etap	Aksyon mèt la	Aksyon elèv
1	Li konsiy lan.	Koute konsiy lan.
	Klike sou lèt « f » ki nan rektang ble a epi kite elèv yo gade kijan yo fè lèt la. Chwazi kèk elèv vin sou tablo a pou fè lèt « f » la, youn apre lòt.	Gade epi ekri.
2	Bay lòt elèv yo swa yon fèy, swa yon adwaz oswa yon kaye, pou yo ka fè lèt « f » a. Pase gade sa chak elèv ap fè epi ede sa ki gen difikilte.	Ekri.

- 1
- 2
- 3
- 4
- 5
- 6
- 7
- 8
- 9
- 10
- 11
- 12

 Gade kijan yo fè  epi fè menm jan.





Ekran 11

Dire 	Mateyèl TNI + Estilè	Ki kote Nan klas	Kalite aktivite Pèsonèl	Kantite ekran 1
--	-------------------------	---------------------	----------------------------	--------------------

Etap	Aksyon mèt la	Aksyon elèv
1	Li konsiy lan pou elèv yo.	Koute konsiy lan.
2	Fè elèv yo idantifie imaj yo epi li mo yo. Chwazi kèk elèv pou vin sou tablo, youn apre lòt, pou ekri mo yo.	Idantifye imaj yo; li mo yo; ekri mo yo.
3	Bay lòt elèv yo swa yon fèy, swa yon adwaz oswa yon kaye, pou yo ka ekri mo yo. Pase gade sa chak elèv ap fè epi ede sa ki gen difikilte.	Ekri.



**Remak:** ekran sa pa obligatwa. Nou ka toujou pa fè ekran sa si n pa gen tan.

- 1
- 2
- 3
- 4
- 5
- 6
- 7
- 8
- 9
- 10
- 11
- 12

 Gade, di non imaj la epi ekri non an.



fanal fanal



jiraf jiraf




fèy fèy





Dire	Materyèl	Ki kote	Kalite aktivite	Kantite ekran
 	TNI + Estilè	Nan klas	Ansanm	1


Etap	Aksyon mèt la	Aksyon elèv la
1	Li konsiy lan.	Koute konsiy lan.
2	Li mo yo ki anlè a ak elèv yo. Li premye fraz la. Envite elèv ki jwenn mo ki mache ak fraz la leve men yo. Chwazi yon elèv pou vin touche mo a. Mande rès elèv yo si yo dakò ak sa elèv la montre a. Si li bon, fè elèv la ekri mo a sou liy bò kote fraz la.	Li mo yo. Touche mo a. Di si yo dakò ak si li pa dakò. Ekri mo a.
3	Refè etap 2 a pou rès fraz yo.	


- 12
- 13
- 14
- 15
- 16

 **Remak:** ekran sa pa obligatwa. Nou ka toujou pa fè ekran sa si n pa gen tan.

 Jwenn mo ki manke a epi ekri l nan plas li.

- 1- Dife a fè anpil .....
- 2- ..... a bèl anpil.
- 3- Rita renmen manje.....
- 4- Rene se.....boul.
- 5- Manman Ana ap.....rad pou l al legliz. 

 Jwenn mo ki manke a epi ekri l nan plas li.

- 1- manje a fè anpil ..... *lafimen* .....
- 2- ..... *foto* ..... a bèl anpil.
- 3- Rita renmen manje..... *fritay* .....
- 4- Rene se..... *fanatik* .....boul.
- 5- manman Ana ap..... *fofile* .....rad pou l al legliz. 

Dire	Materyèl	Ki kote	Kalite aktivite	Kantite ekran
	TNI + Estilè	Nan klas	Pèsonèl	1

Etap	Aksyon mèt la	Aksyon elèv la
1	Li konsiy lan.	Koute konsiy lan.
2	Li mo ki nan premye bwat la ak elèv yo. Envite elèv ki jwenn mo ki gen « f » ladan leve men yo. Chwazi yon elèv pou vin touche mo a. Mande rès elèv yo si yo dakò ak sa elèv la montre a. Si li bon, fè elèv la ekri mo a sou liy anba yo.	Li mo yo. Touche mo ki gen « f » a. Di si yo dakò ak si yo pa dakò. Ekri mo a.
3	Refè etap 2 a pou rès bwat yo.	

- 12
- 13
- 14
- 15
- 16



**Remak:** ekran sa pa obligatwa. Nou ka toujou pa fè ekran sa si n pa gen tan.

Jwenn nan chak bwat mo ki gen son [f] epi ekri yo sou liy ki anba yo.

poto  
repo  
foutbòl  
poubèl

pate  
lave  
pale  
kafe

bobin  
fòtin  
latrin  
lalin

mayi  
bouyi  
kouri  
fini

famasi  
parapli  
labadi  
kanari

\_\_\_\_\_  
 \_\_\_\_\_  
 \_\_\_\_\_

\_\_\_\_\_  
 \_\_\_\_\_  
 \_\_\_\_\_

\_\_\_\_\_  
 \_\_\_\_\_  
 \_\_\_\_\_

\_\_\_\_\_  
 \_\_\_\_\_

\_\_\_\_\_  
 \_\_\_\_\_

Ekran 14

Jwenn nan chak bwat, mo ki gen son [f] epi ekri yo sou liy ki anba yo.

poto  
repo  
foutbòl  
poubèl

pate  
lave  
pale  
kafe

bobin  
fòtin  
latrin  
lalin

mayi  
bouyi  
kouri  
fini

famasi  
parapli  
labadi  
kanari

foutbòl        
 \_\_\_\_\_  
 \_\_\_\_\_

fòtin        
 \_\_\_\_\_  
 \_\_\_\_\_

famasi        
 \_\_\_\_\_  
 \_\_\_\_\_

kafe        
 \_\_\_\_\_  
 \_\_\_\_\_


fini        
 \_\_\_\_\_  
 \_\_\_\_\_

Ekran korije

Dire	Materyèl	Ki kote	Kalite aktivite	Kantite ekran
 	TNI+ Estilè	Nan klas	Ansanm	1

Etap	Aksyon mèt la	Aksyon elèv la
1	Li konsiy lan pou elèv yo. Kite yon ti tan pou elèv yo li mo yo poukont yo. Si yo pa ka li mo yo, ede yo.	Koute konsiy lan epi li mo yo.
2	Chwazi elèv ki pou vin sou tablo a pou deplase mo yo, mete anba bon imaj la. Chak fwa, mande rès elèv yo si yo dakò ak sa elèv ki sou tablo a fè a.	Deplase mo. Di si li dakò ak si li pa dakò.


- 12
- 13
- 14
- 15
- 16

 Mete mo yo anba imaj ki mache ak yo.



fouchèt

kafe



dife

konfiti



konfiti

dife



kafe


fouchèt




fèy

fèy


Ekran 15

 Mete mo yo anba imaj ki mache ak yo.




dife

dife




fouchèt

fouchèt



konfiti

konfiti



kafe

kafe



fèy

fèy

Ekran korije

Dire	Materyèl	Ki kote	Kalite aktivite	Kantite ekran
	TNI	Nan klas	Ansanm	1

Etap	Aksyon mèt la	Aksyon elèv la
1	Li konsiy lan.	Koute konsiy lan.
2	Fè elèv yo li mo yo. Envite elèv ki gen mo ki gen son [f] leve men yo epi di mo a byen fo. Ekzanp lòt mo: fanmi, famasi, fatra, fanatik,...	Leve men pou reponn.

- 12
- 13
- 14
- 15
- 16

 Li mo sa yo epi jwenn avèk zanmi ou lòt mo ki gen "f" ladan yo.

  
**dife**

  
**fanal**

  
**fèy**

  
**konfiti**

  
**foto**

  
**fouchèt**

# Leson 32

## Son en

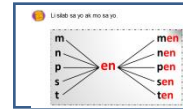


## Rezime tout aktivite kou a:

### Mizantren



**Aktivite 1 :** Idantifye tout sa ki gen son [en] nan yon imaj.



**Aktivite 10:** Li silab ak mo ki gen « en ».

### Mwen konprann




**Aktivite 2 :** Li epi konprann tèks la.

### M ap antrene



**Aktivite 11:** Repwodui mo ki gen « en » dapre yon modèl.

### Obsève/koute/li



**Aktivite 3 :** Mete yon istwa nan lòd.

### Sa mwen ka fè



**Aktivite 12 :** Ekri mo san fòt.



**Aktivite 4 :** Idantifye tout imaj ki gen son [en].

### M ap antrene



**Aktivite 5 :** Defini kèk mo.



**Aktivite 13 :** Gwoupe mo ki nan menm kategori.



**Aktivite 6 :** Konte silab ki nan yon mo.

### Sa mwen ka fè



**Aktivite 7 :** Idantifye diferan fason yo ekri son [en].



**Aktivite 14:** Asosye mo ki gen « en » ak imaj ki koresponn ak yo.



**Aktivite 8 :** Idantifye « en » pami lòt lèt ak nan kèk mo.

### M ap aprann anjwèt



**Aktivite 9:** Idantifye « en » nan yon fraz.



**Aktivite 15 :** Koute, repete chante a epi idantifye tout mo ki gen « en ».



Dire 🕒🕒	Materyèl TNI + Estilè	Ki kote Nan Klas	Kalite aktivite Ansanm	Kantite ekran 1
------------	--------------------------	---------------------	---------------------------	--------------------

Etap	Aksyon mèt la	Aksyon elèv la
1	Mande elèv yo byen gade imaj la. Li konsiy lan.	Gade imaj la epi tande konsiy lan.
2	Envite elèv ki gen repons lan leve men yo. Koute repons yo youn apre lòt epi montre nan imaj la sa elèv la di a. Mande lòt yo si yo dakò ak sa elèv la di a. Lè repons lan bon, fè elèv yo repete mo a plizyè fwa pou yo tande son [en] a byen.	Leve men epi reponn. Repete mo yo.
3	Si gen mo elèv yo pa jwenn, montre imaj la epi mande elèv yo non li. <b>Repons yo</b> : men, pentad, chen, penso, peny, lapen, ...	Swiv mèt la epi reponn.


- 1
- 2
- 3
- 4
- 5
- 6
- 7
- 8
- 9
- 10
- 11
- 12



Antoure tout mo nan imaj sa ki gen son [en].



Antoure tout mo nan imaj sa ki gen son [en].



Ekran 1

Ekran korije


Dire  	Materyèl TNI + Estilè	Ki kote Nan klas	Kalite aktivite Ansanm	Kantite ekran 1
---	--------------------------	---------------------	---------------------------	--------------------

Etap	Aksyon mèt la	Aksyon elèv la
1	Li konsiy lan.	Tande konsiy lan.
2	Li tèks la epi fè elèv yo repete apre w.	Repete apre pwofesè a.
3	Li kesyon yo. Mande elèv yo pou yo reponn kesyon yo. Fè youn oubyen 2 elèv vin antoure repons yo nan tèks la.	Reponn kesyon yo.

- 1
- 2
- 3
- 4
- 5
- 6
- 7
- 8
- 9
- 10
- 11
- 12

 Annou li tèks sa. Reponn kesyon yo epi antoure repons yo nan tèks la.


Lakou kay Jan plen ak bèt.  
Gen chen, lapen ak pentad.  
Jan renmen etidye sou galri a.




?

Lakou kay kiyès lakou sa ye?  
Ki bèt ki nan lakou a?

Ekran 2

 Annou li tèks sa. Reponn kesyon yo epi antoure repons yo nan tèks la.

Lakou kay Jan plen ak bèt.  
Gen chen, lapen ak pentad.  
Jan renmen etidye sou galri a.



?

Lakou kay kiyès lakou sa ye?  
Ki bèt ki nan lakou a?


Ekran korije

Dire  	Materyèl TNI + Estilè	Ki kote Nan klas	Kalite aktivite Ansanm	Kantite ekran 1
---	--------------------------	---------------------	---------------------------	--------------------


Etap	Aksyon mèt la	Aksyon elèv la
1	Li konsiy lan.	Tande konsiy lan.
2	Li chak fraz youn apre lòt epi fè elèv yo repete apre w. Mande yo pou yo gade imaj yo byen epi di sa yo panse.	Repete apre pwofesè a.
3	Fè kèk elèv vin sou tablo a. Mande yo pou yo deplase chak kat mete yo devan imaj ki mache avè l la.	Ale sou tablo a epi deplase chak kat mete yo devan imaj ki mache avè l.
4	Mande lòt elèv yo si yo dakò.	Di si yo dakò.
5	Fè yo li tout istwa.	Li istwa a.

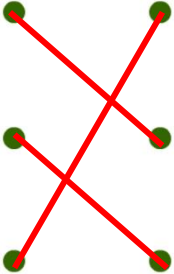

- 1
- 2
- 3
- 4
- 5
- 6
- 7
- 8
- 9
- 10
- 11
- 12

 Li epi relye chak kat ak imaj ki koresponn ak li.

Chen ap kouri dèyè lapen.	●	●	
Lapen an al kache dèyè yon touf zèb.	●	●	
Lapen an pral manje pen an.	●	●	

Ekran 3

 Li epi relye chak kat ak imaj ki koresponn ak li.


Chen ap kouri dèyè lapen.		
Lapen an al kache dèyè yon touf zèb		
Lapen an pral manje pen an.		


Ekran korije

Dire 	Materyèl TNI + Estilè	Ki kote Nan klas	Kalite aktivite Ansanm	Kantite ekran 1
---	--------------------------	---------------------	---------------------------	--------------------


Etap	Aksyon mèt la	Aksyon elèv la
1	Mande elèv yo gade tout imaj ki sou tablo a. Li konsiy lan.	Gade imaj yo epi tande konsiy lan.
2	Klike sou radyo a pou ka tande son [en] a. Klike chak imaj pou fè elèv yo tande non yo. Fè youn oubyen 2 elèv vin sou tablo a pou yo fè yon kwa sou tout imaj ki pa gen son [en].	Tande non tout imaj ki sou tablo a epi fè yon kwa sou tout imaj ki pa gen son [en].
3	Tande repons elèv yo, si gen mo yo pa jwenn, montre imaj la epi mande elèv yo non li. <b>Repons yo</b> : poul, lapen, pen,...	Swiv profesè a epi reponn.


- 1
- 2
- 3
- 4
- 5
- 6
- 7
- 8
- 9
- 10
- 11
- 12

 Klike sou radyo a pou nou tande son [en] an epi fè yon kwa sou tout imaj ki pa gen son [en]



Ekran 4

 Klike sou radyo a pou nou tande son [en] an epi fè yon kwa sou tout imaj ki pa gen son [en]





Ekran korije


Dire  	Materyèl TNI + Estilè	Ki kote Nan klas	Kalite aktivite Ansanm	Kantite ekran 1
---	--------------------------	---------------------	---------------------------	--------------------


Etap	Aksyon mèt la	Aksyon elèv la
1	Li konsiy nan.	Koute konsiy lan.
2	Klike sou kat la yon premye fwa epi li definisyon an. Fè elèv yo repete apre w.	Repete aprè pwofesè a.
3	Mande elèv yo definsyon ki mo li ye. Si yo pa ka jwenn li, di non tout imaj ki bò kote kat la, epi mande yo ankò definisyon ki mo li ye.	Di definisyon ki mo li ye.
4	Reprann etap 2 ak 3 jiskaske w fin wè tout definisyon yo.	


- 1
- 2
- 3
- 4
- 5
- 6
- 7
- 8
- 9
- 10
- 11
- 12

 Klike sou kat la, li definisyon an epi di definisyon ki mo li ye











Ekran 5


Dire  	Materyèl TNI + Estilè	Ki kote Nan klas	Kalite aktivite Ansanm	Kantite ekran 1
---	--------------------------	---------------------	---------------------------	--------------------


Etap	Aksyon mèt la	Aksyon elèv la
1	Li konsiy nan.	Koute konsiy lan.
2	Klike sou chak imaj pou elèv yo ka tande non yo. Mande elèv yo pou yo bat men yo pandan y ap repete mo yo. Fè yo konte konbyen fwa yo bat men yo lè yo tap di mo a epi pou yo konte kare ki anba mo a.	Pandan y ap li mo yo y ap konte konbyen silab ak men yo. Di konbyen kare ki anba chak mo.
3	Fè kèk elèv vin sou tablo. Mande yo pase yon kwa sou silab oubyen sou kare ki gen son [en] a.	Fè kwa sou kare oubyen silab ki gen son [en].
4	Gade repons elèv yo, si gen silab yo pa jwenn, fè l avè yo.	Swiv pwofesè a.


- 1
- 2
- 3
- 4
- 5
- 6
- 7
- 8
- 9
- 10
- 11
- 12

 Konte konbyen silab chak mo sa yo genyen. Relye chak blòk kawo silab ak bon imaj la epi di nan ki silab nou tande [en].












Ekran 6


 Konte konbyen silab chak mo sa yo genyen. Relye chak blòk kawo silab ak bon imaj la epi di nan ki silab nou tande [en].




♥

♥





♥



Ekran korije

Dire	Materyèl	Ki kote	Kalite aktivite	Kantite ekran
	TNI + Estilè	Nan klas	Ansanm	1

Etap	Aksyon mèt la	Aksyon elèv la
1	Mande elèv yo kisa yo wè sou ekran an. Li konsiy lan.	Di kisa yo wè sou ekran Koute konsiy lan.
2	Klike sou premye kat la pou elèv yo tandè son an. Mande yo pou yo byen gade kijan yo fè lèt (en). Fè menm jan pou lòt kat yo. Esplike elèv yo menm son [en] an ka ekri plizyè fason.	Koute epi gade.

1

2

3

4

5

6

7

8

9

10

11

12



Koute son an epi gade kijan li ekri.



Dire	Materyèl	Ki kote	Kalite aktivite	Kantite ekran
	TNI + Estilè	Nan klas	Ansanm	1

Etap	Aksyon mèt la	Aksyon elèv la
1	Li konsiy lan.	Koute konsiy lan.
2	Klike sou imaj agoch la pou elèv yo tandè son an ak mo a. Montre elèv yo kat ki agoch la epi atire atansyon sou twa fason diferan « en » a parèt. Tou fè yo konnen yo pral antoure tout fòm « en » sa yo pami lòt lèt ak nan mo ki adwat yo.	Koute pwofesè a.
3	Envite kèk elèv vin sou tablo a, youn apre lòt, pou antoure lèt « en » yo. Mande rès elèv yo si yo dakò ak sa elèv ki sou tablo a fè a.	Antoure lèt « en ». Di si yo dakò ak si yo pa dakò.

- 1
- 2
- 3
- 4
- 5
- 6
- 7
- 8
- 9
- 10
- 11
- 12

Antoure [en] tout kote nou jwenn li.

[en]  
 en  
 lapen  
 lapen

en ou on an en

on en in an

moulen an ou men

ou en in an en

en ou benyen ou en

Ekran 8

Antoure [en] tout kote nou jwenn li.

[en]  
 en  
 lapen  
 lapen

en ou on an en

on en in an

moulen an ou men

ou en in an en

en ou benyen ou en

Ekran korije



Dire	Materyèl	Ki kote	Kalite aktivite	Kantite ekran
	TNI + Estilè	Nan klas	Ansanm	1
Etap	Aksyon mèt la	Aksyon elèv la		
1	Li konsiy lan.	Koute konsiy lan.		
2	Li fraz yo epi mande elèv pou yo repete apre w.	Koute epi repete apre profesè a.		
3	Envite kèk elèv vin sou tablo a pou antoure tout mo ki gen « en » nan fraz yo.	Antoure tout mo ki gen « en » nan fraz yo.		

1

2

3

4

5

6

7

8

9

10

11

12



Li fraz sa yo epi antoure tout mo ki gen [en] ladan l.



Ekran 9



Li fraz sa yo epi antoure tout mo ki gen [en] ladan l.




Ekran korije

Dire  	Materyèl TNI	Ki kote Nan klas	Kalite aktivite Ansanm	Kantite ekran 1
---	-----------------	---------------------	---------------------------	--------------------

Etap	Aksyon mèt la	Aksyon elèv la
1	Li konsiy lan Esplike elèv yo ke konbinezon « en » + yon konsòn, bay yon silab.	Koute konsiy ak esplikasyon pwofesè a.
2	Li silab yo pandan w ap montre konbinezon an. Fè elèv yo repete apre w.  Li mo yo pou elèv yo epi mande repete aprè w.	Swiv epi repete apre pwofesè a.

- 1
- 2
- 3
- 4
- 5
- 6
- 7
- 8
- 9
- 10
- 11
- 12

 Li silab sa yo ak mo sa yo.

m	en	men
n		nen
p		pen
s		sen
t		ten

sentiwon    pentad    rezen    lapen    labapen  
pen    penti    ten    graten    anpenpan

Ekran 10


Dire  	Materyèl TNI + Estilè	Ki kote Nan klas	Kalite aktivite Pèsonèl	Kantite ekran 1
---	--------------------------	---------------------	----------------------------	--------------------

Etap	Aksyon mèt la	Aksyon elèv la
1	Li konsiy lan .	Koute konsiy lan.
2	Fè elèv yo idantifie imaj yo epi li mo yo. Chwazi kèk elèv pou vin sou tablo youn apre lòt pou ekri mo yo.	Idantifye imaj yo. Li mo yo; Ekri mo yo.
3	Bay lòt elèv yo yon fèy, adwaz oswa kaye pou yo ka ekri mo yo.	Ekri.




**Remak:** ekran sa pa obligatwa. Nou ka toujou pa fè ekran sa si n pa gen tan.

- 1
- 2
- 3
- 4
- 5
- 6
- 7
- 8
- 9
- 10
- 11
- 12




Gade mo yo epi ekri yo.




Wen wen wen !!!

en en



men men




lapen lapen


Ekran 11


Dire  	Materyèl TNI + Estilè	Ki kote Nan klas	Kalite aktivite Pèsonèl	Kantite ekran 1
---	--------------------------	---------------------	----------------------------	--------------------


Etap	Aksyon mèt la	Aksyon elèv la
1	Li konsiy lan pou elèv yo.	Koute konsiy lan.
2	Li chak imaj youn apre lòt epi fè elèv yo repete apre w.	Koute , repete epi repete apre pwofesè a.
3	Mande elèv yo pou yo ekri sou adwaz yo oswa kaye yo, mo ki mache ak premye imaj la. Fè menm bagay la pou lòt imaj yo.	Ekri sou kaye yo mo ki mache ak chak imaj.
4	Klike sou premye imaj pou ka verifye ak elèv yo si yo byen ekri mo a. Fè menm bagay pou chak imaj.	Verifye ak pwofesè a si yo byen ekri mo yo.


- 1
- 2
- 3
- 4
- 5
- 6
- 7
- 8
- 9
- 10
- 11
- 12


 Ekri sou kaye nou mo ki koresponn ak chak imaj sa yo.




















Ekran 12

 Ekri sou kaye nou mo ki koresponn ak chak imaj sa yo.

**penso**

**senk**

**peny**

**sentiwon**

**pentad**

**kodenn**

**Tas**


**nen**







Ekran korije

Dire  	Materyèl TNI + Estilè	Ki kote Nan klas	Kalite aktivite Pèsonèl	Kantite ekran 1
---	--------------------------	---------------------	----------------------------	--------------------

Etap	Aksyon mèt la	Aksyon elèv la
1	Li konsiy lan .	Koute konsiy lan.
2	Fè elèv yo di tout non imaj ki nan dènye kolòn lan.	Tande pwofesè a epi di non imaj yo
3	Li premye kategori a. Fè kèk elèv vin sou tablo a. Mande yo deplase tout imaj yo panse ki ka nan premye kategori a. Fè menm jan pou tout lòt kategori yo.	Mete chak imaj nan kategori ki mache avè l.
4	Mande lòt elèv yo kisa yo panse.	Di ki sa yo panse.

- 12
- 13
- 14
- 15

 Site non chak imaj ki adwat yo epi mete yo nan kategori yo.

Manje		 
Moun		 
Bèt		 

Ekran 13

 Site non chak imaj ki adwat yo epi mete yo nan kategori yo.


Manje	 	
Moun	 	
Bèt	 	


Ekran korije

Dire 	Materyèl TNI + Estilè	Ki kote Nan klas	Kalite aktivite Ansanm	Kantite ekran 1
---	--------------------------	---------------------	---------------------------	--------------------

Etap	Aksyon mèt la	Aksyon elèv la
1	Li konsiy lan pou elèv yo. Kite yon ti tan pou elèv yo li mo yo poukont yo. Si yo pa ka li mo yo ede yo.	Koute konsiy lan epi li mo yo.
2	Chwazi elèv ki pou vin sou tablo a pou deplase mo yo epi mete yo anba bon imaj la. Chak fwa mande rès klas la si yo dakò ak sa elèv ki sou tablo a fè a.	Deplase mo. Di si yo dakò ak si yo pa dakò.



 Asosye mo yo ak imaj ki koresponn ak yo



rezen    sentiwon    pentad    nen

*nen*    *rezen*    *sentiwon*    *pentad*

Ekran 14

 Asosye mo yo ak imaj ki koresponn ak yo



nen    pentad    rezen    sentiwon

*nen*    *pentad*    *rezen*    *sentiwon*

Ekran korije

Dire	Materyèl	Ki kote	Kalite aktivite	Kantite ekran
	TNI + Estilè	Nan klas	Ansanm	1

Etap	Aksyon mèt la	Aksyon elèv la
1	Li konsiy lan.	Koute konsiy lan.
2	Klike fè elèv yo tandè epi chante chante a.	Tandè epi chante chante a.
3	Fè elèv yo di tout mo ki gen « en » nan chante a.	Di tout mo ki gen « en » nan chante a.



An nou chante ansanm.

**M ap chante** 

**KAMYONÈT CHERI**  
 Kamyonèt cheri,  
 Mennen m al Dèlma,  
 Byen dous.

Kamyonèt toutou,  
 Mennen m tout kote w prale.



Ti avyon cheri,  
 Mennen m lòt bò dlo,  
 Byen lyen.

Ti avyon toutou,  
 Se sou zèl ou mwen flannen.



Sous: Ala Yon Bèl Timoun

# Lesson 33

## Son ch





## Rezime tout aktivite kou a:

### M ap obsève/ M ap koute/ M ap li



**Aktivite 1 :** Koute yon istwa (son [ch]) pandan y ap gade tèks la sou tablo a.



**Aktivite 2 :** Reponn kesyon ekri sou istwa yo sot koute a.



**Aktivite 3 :** Repete son [ch] a. Diskrimine pami plizyè imaj sa ki gen son [ch] nan non yo.




**Aktivite 4 :** Diskrimine plas kote son [ch] a ye nan yon mo.



**Aktivite 5 :** Fè korespondans ant son [ch] a ak diferan fòm ekriti li.



**Aktivite 6 :** Diskrimine lèt « ch » a pami lòt lèt epi rekonèt li nan kèk mo.




**Aktivite 7 :** Li silab ki fòme ak asosyasyon: "ch" + wwayèl epi mo ki fòme ak silab sa yo.

### Mwen konprann



**Aktivite 8 :** Diskrimine silab ki fòme ak lèt « ch » a nan mo ekri.



**Aktivite 9 :** Asosye mo ak parèy yo pou diskrimine diferans ant mo ki sanble sou fòm ekri (lèt ch).

### M ap antrene



**Aktivite 10 :** Asosye mo ekri ak lèt enprimri ak parèy yo ki ekri ak lèt alamen, ak sipò imaj (mo ak lèt ch).



**Aktivite 11 :** Mete diferan pati yon istwa ekri nan lòd pwogresyon li apati yon sekans imaj.

### M ap ekri



**Aktivite 12 :** Pratike ekriti lèt « ch » a.



**Aktivite 13 :** Repwodi mo ki gen lèt « ch » a dapre yon modèl.

### Sa mwen ka fè



**Aktivite 14 :** Asosye mo ki gen lèt [ch] a ak imaj ki koresponn ak yo.




**Aktivite 15 :** Li yon tèks ekri senp familye epi idantifye mo ki gen « ch » ladan.

Dire	Materyèl	Ki kote	Kalite aktivite	Kantite ekran
	TNI + Estilè	Nan Klas	Ansanm	1

Etap	Aksyon mèt la	Aksyon elèv la
1	Li konsiy lan. Mande elèv yo byen gade tablo a.	Gade tablo a epi tande konsiy lan.
2	Mande yon elèv pou vin klike sou tablo a. Envite tout elèv fè silans pou koute ak atansyon.	Klike sou tablo a. Fè silans epi koute istwa a ak atansyon.
3	Fè elèv yo koute istwa a yon dezyèm fwa.	Koute istwa a yon dezyèm fwa.

- 1
- 2
- 3
- 4
- 5
- 6
- 7
- 8
- 9
- 10
- 11
- 12

 Klike pou nou tande istwa a.

### Jan chen li tounen papiyon

Rita se te yon ti **cheni** ki t ap rale sou tout **branch** bwa. Li te **mache** mòde fwi ak manje fèy bwa. Lè l vin byen bèl, byen gra, li di konsa: "kounyeya m fin anfòm!". Li vlope kò l nan yon swa dous li te fè ak **krache** li, li tounen yon krizalid.




Pandan l ap rilaks kò l nan kokon swa dous lan, l ap **chanje**. Apre plizyè jou, kokon an **chire**, yon bèl papiyon louvri zèl li byen gran bay solèy la: "kounyeya m fin granmoun".  
Li di tèt li: "M ap bat zèl mwen jan m vle."

*Pa: Aka Jan Del Gnanon*

Dire 	Materyèl TNI + Estilè	Ki kote Nan klas	Kalite aktivite Ansanm	Kantite ekran 1
---	--------------------------	---------------------	---------------------------	--------------------

Etap	Aksyon mèt la	Aksyon elèv la
1	Li konsiy lan epi esplike aktivite a.	Tande konsiy lan ak esplikasyon pwofesè a.
2	Li kesyon yo pou elèv yo, apres a mande 4 elèv pou vin antoure bon repons yo sou tablo a . Fè elèv yo koute istwa a ankò si yo mande sa.	Tande kesyon yo, apres a antoure bon repons yo sou tablo a . Koute istwa a ankò si yo bezwen sa.
3	Mande lòt elèv yo si yo dakò ak repons kanmarad yo epi vin korije si gen bezwen pou sa.	Di si yo dakò ak repons kanmarad yo epi vin korije si gen bezwen pou sa.

- 1
- 2
- 3
- 4
- 5
- 6
- 7
- 8
- 9
- 10
- 11
- 12

 Antoure bon repons yo.


1- Sou ki bèt istwa a pale?  
a. yon vètè    b. yon mouch    ch. yon cheni

2- Kijan ti bèt sa a te rele?  
a. Ana    b. Rita    ch. Dachka

3- Sou kisa cheni an te konn rale?  
a. branch bwa    b. fèy bwa    ch. rasin bwa

4- Ak kisa cheni an te fè kokon swa a?  
a. ak ti branch    b. ak tè    ch. ak krache li

Ekran 2

 Antoure bon repons yo.

1- Sou ki bèt istwa a pale?  
a. yon vètè    b. yon mouch    ch. yon cheni

2- Kijan ti bèt sa a te rele?  
a. Ana    b. Rita    ch. Dachka

3- Sou kisa cheni an te konn rale?  
a. branch bwa    b. fèy bwa    ch. rasin bwa

4- Ak kisa cheni an te fè kokon swa a?  
a. ak ti branch    b. ak tè    ch. ak krache li

Ekran korije

Dire	Materyèl	Ki kote	Kalite aktivite	Kantite ekran
	TNI + Estilè	Nan klas	Ansanm	1

Etap	Aksyon mèt la	Aksyon elèv la
1	Li konsiy lan epi esplike aktivite a.	Tande konsiy lan ak esplikasyon pwofesè a.
2	Mande yon elèv pou klike epi tout klas la pou tande epi repete son [ch] a, yon elèv apre lòt. Mande 2 elèv, youn apre lòt, pou vin antoure bèt ki gen son [ch] a nan non yo, sou tablo a.	Klike. Tande epi repete son [ch] a, yon elèv apre lòt. Antoure bèt ki gen son [ch] a nan non yo, sou tablo a.
3	Mande lòt elèv yo si yo dakò ak sa kanmarad yo fè a epi vin korije si gen bezwen pou sa.	Di si yo dakò ak sa kanmarad yo fè a epi vin korije si gen bezwen pou sa.

- 1
- 2
- 3
- 4
- 5
- 6
- 7
- 8
- 9
- 10
- 11
- 12

Klike pou nou tande son [ch] a. Imite l.  
Antoure tout bèt ki gen son [ch] nan non yo.

Ekran 3

Klike pou nou tande son [ch] a. Imite l.  
Antoure tout bèt ki gen son [ch] nan non yo.

Ekran korije

Dire 	Materyèl TNI + Estilè	Ki kote Nan klas	Kalite aktivite Ansanm	Kantite ekran 1
---	--------------------------	---------------------	---------------------------	--------------------

Etap	Aksyon mèt la	Aksyon elèv la
1	Li konsiy lan epi esplike aktivite a. Di non imaj yo pou elèv yo, fè yo repete. Men non imaj yo: 1) cheval (oswa chwal), 2) fouchèt, 3) pòch, 4) branch, 5) chamo, 6) nechèl, 7) machin, 8) klòch, 9) chat.	Koute konsiy lan ak esplikasyon pwofesè a. Tande epi repete non imaj yo ki sou tablo a.
2	Mande 9 elèv, youn apre lòt, pou vin fè yon kwa, nan kazye ki montre pozisyon oswa plas son [ch] a nan chak non imaj ki sou tablo a. Mande lòt elèv yo si yo dakò ak sa kanmarad yo fè a epi vin korije si gen bezwen pou sa.	Fè yon kwa, nan kazye ki montre pozisyon oswa plas son [ch] a nan chak non imaj ki sou tablo a. Di si yo dakò ak sa kanmarad yo fè a epi vin korije si gen bezwen pou sa.

- 1
- 2
- 3
- 4
- 5
- 6
- 7
- 8
- 9
- 10
- 11
- 12

 Di non desen sa yo epi fè yon kwa kote nou tande son [ch] a:  
A: kòmansman, AN: mitan, B: finisman.

  
1

  
2

  
3

  
4

  
5

  
6


  
7


  
8

  
9

	A	AN	B
1			
2			
3			
4			
5			
6			
7			
8			
9			

Ekran 4

 Di non desen sa yo epi fè yon kwa kote nou tande son [ch] a:  
A: kòmansman, AN: mitan, B: finisman.

  
1

  
2

  
3

  
4

  
5

  
6

  
7

  
8

  
9

	A	AN	B
1	X		
2		X	
3			X
4			X
5	X		
6			X
7		X	
8	X		
9		X	

Ekran korije

Dire	Materyèl	Ki kote	Kalite aktivite	Kantite ekran
	TNI + Estilè	Nan klas	Ansanm	1

Etap	Aksyon mèt la	Aksyon elèv la
1	Mande elèv yo kisa yo wè sou ekran an. Li konsiy lan.	Di kisa yo wè sou ekran an Koute konsiy lan.
2	Mande yon elèv klike sou premye kat la pou elèv yo tandè son an. Mande yo pou yo byen gade kijan yo fè lèt « ch ». Fè menmjan an pou lòt kat yo. Esplike elèv yo menm son [ch] a ka ekri plizyè fason.	Klike sou kat yo.  Koute epi byen gade 3 ekriti diferan lèt « ch » a.

1

2

3

4

5

6

7

8

9

10

11

12



Koute son an epi gade kijan li ekri.



Ekran 5

Dire	Materyèl	Ki kote	Kalite aktivite	Kantite ekran
	TNI + Estilè	Nan klas	Ansanm	1

Etap	Aksyon mèt la	Aksyon elèv la
1	Li konsiy lan.	Koute konsiy lan.
2	Fè yon elèv klike sou imaj agoch la pou elèv yo tandè son lèt la ak mo a. Montre elèv yo kat ki agoch la epi atire atansyon yo sou twa fason diferan « ch » a ekri. Esplike yo yo pral antoure « ch » sou tout fòm yo jwenn li pami lòt lèt yo epi nan mo yo ki ekri adwat sou tablo a.	Klike. Gade byen epi koute espikasyon pwofesè a.
3	Envite plizyè elèv vin sou tablo a, youn apre lòt, pou antoure lèt « ch » yo. Apresa, mande rès elèv yo korije epi konplete travay la si gen bezwen pou sa.	Antoure lèt « ch » yo. Korije kanmarad yo epi konplete travay la si gen bezwen pou sa.

- 1
- 2
- 3
- 4
- 5
- 6
- 7
- 8
- 9
- 10
- 11
- 12

Antoure "ch" tout kote nou wè li nan tablo a.

[ch]  
  
 ch  
 chat  
 chat

ch z b ch y z Ch

Ch ch d g g

ch ch ch ch b y z ch

chanm branch

chalè liv chichi mach

Ekran 6

Antoure "ch" tout kote nou wè li nan tablo a.

[ch]  
  
 ch  
 chat  
 chat

ch z b ch y z Ch

Ch ch d g g

ch ch ch ch b y z ch

chanm branch

chalè liv chichi mach

Ekran korije

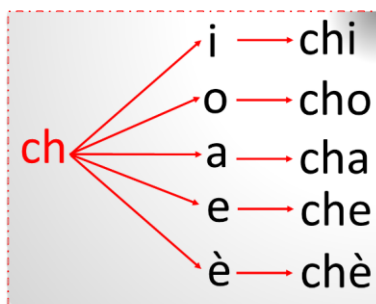
Dire 	Materyèl TNI + Estilè	Ki kote Nan klas	Kalite aktivite Pèsonèl	Kantite ekran 1
---	--------------------------	---------------------	----------------------------	--------------------

Etap	Aksyon mèt la	Aksyon elèv la
1	Li konsiy lan.	Koute konsiy lan.
2	Mande plizyè elèv, youn apre lòt, pou li silab yo ak mo yo byen fò. Fè yo fè trajè a. Veye pou yo byen pwononse son [ch] a.	Li, youn apre lòt, silab yo ak mo yo ki sou tablo a pandan y ap byen pwononse son [ch] a epi fè trajè a.

- 1
- 2
- 3
- 4
- 5
- 6
- 7
- 8
- 9
- 10
- 11
- 12



Li silab yo ak mo yo.



chen chat chich chichi chè machè cho recho chofe  
chalè chofè mach mache sèch seche rich nich

Ekran 7



Dire	Materyèl	Ki kote	Kalite aktivite	Kantite ekran
	TNI + Estilè	Nan klas	Ansanm	1

Etap	Aksyon mèt la	Aksyon elèv la
1	Li konsiy lan epi esplike aktivite a.	Koute konsiy ak esplikasyon pwofesè la.
2	Li silab modèl la ak mo yo pou elèv yo. Chwazi 4 elèv, youn apre lòt, pou yo vin antoure menm silab modèl la nan chak liy sou tablo a. Mande lòt elèv yo si yo dakò ak sa kanmarad yo fè a epi vin korije si gen bezwen pou sa.	Koute lekti silab modèl la ak mo yo. Antoure menm silab modèl la nan chak liy sou tablo a. Di si yo dakò ak sa kanmarad yo fè a epi vin korije si gen bezwen pou sa.

- 1
- 2
- 3
- 4
- 5
- 6
- 7
- 8
- 9
- 10
- 11
- 12

Antoure menm silab modèl la nan chak liy.

chi chita pistach machin michèl

cho recho touche ochan chofe

che rachèl mache cheval nechèl

chè chalè dechè chèz nechèl

Ekran 8

Antoure menm silab modèl la nan chak liy.

chi chita pistach machin michèl

cho recho touche ochan chofe

che rachèl mache cheval nechèl

chè chalè dechè chèz nechèl

Ekran korije

Dire	Materyèl	Ki kote	Kalite aktivite	Kantite ekran
	TNI + Estilè	Nan klas	Ansanm	1

Etap	Aksyon mèt la	Aksyon elèv la
1	Li konsiy lan pou elèv yo.	Koute konsiy lan.
2	Li mo yo ki nan kat yo adwat tablo a pou elèv yo. Apresa, mande kèk elèv pou li mo yo tou. Chwazi 10 elèv, youn apre lòt, pou vin glise chak mo ki nan ti kat adwat yo bò kote parèy li nan kazye yo.	Koute lekti mo yo. Li mo yo. Glise chak mo ki nan ti kat adwat tablo a bò kote parèy li nan kazye yo.
3	Mande lòt elèv yo si yo dakò ak sa kamarad yo fè a epi vin korije si gen bezwen pou sa.	Di si yo dakò ak sa kamarad yo fè a epi vin korije si gen bezwen pou sa.

- 1
- 2
- 3
- 4
- 5
- 6
- 7
- 8
- 9
- 10
- 11
- 12

Li mo ki nan kat yo epi mete chak bò kote parèy li nan tablo a.

chodyè	
chapo	
kochèt	
achte	
chifon	
chif	
chich	
nich	
Chèlda	
Rachèl	

Ekran 9

Li mo ki nan kat yo epi mete chak bò kote parèy li nan tablo a.


chodyè	chodyè
chapo	chapo
kochèt	kochèt
achte	achte
chifon	chifon
chif	chif
chich	chich
nich	nich
Chèlda	Chèlda
Rachèl	Rachèl










Ekran korije

Dire 	Materyèl TNI + Estilè	Ki kote Nan klas	Kalite aktivite Ansanm	Kantite ekran 1
---	--------------------------	---------------------	---------------------------	--------------------


Etap	Aksyon mèt la	Aksyon elèv la
1	Li konsiy lan pou elèv yo.	Koute konsiy lan.
2	Mande kèk elèv pou li mo yo ki anwo imaj yo epi sa ki nan ti kat yo, youn apre lòt. Chwazi 10 elèv, youn apre lòt, pou vin glise chak mo ki nan ti kat yo sou parèy li, anwo imaj ki koresponn ak li a.	Li mo yo anwo imaj yo ak nan ti kat yo. Glise chak mo ki nan ti kat yo sou parèy li, anwo imaj ki koresponn ak li a.
3	Mande lòt elèv yo si yo dakò ak sa kanmarad yo fè a epi vin korije si gen bezwen pou sa.	Di si yo dakò ak sa kanmarad yo fè a epi vin korije si gen bezwen pou sa.










- 1
- 2
- 3
- 4
- 5
- 6
- 7
- 8
- 9
- 10
- 11
- 12

 Mete chak kat nan plas li anwo fich desen yo. Li mo yo.

chapo 	chif 4 4	cho 	fouchèt 	mache 
cheni 	kochon 	kachèt 	chofè 	nich 
fouchèt	mache	chofè	chif 4	cho
kochon	nich	chapo	cheni	kachèt

Ekran 10

 Mete chak kat nan plas li anwo fich desen yo. Li mo yo.


chapo 	chif 4 4	cho 	fouchèt 	mache 
cheni 	kochon 	kachèt 	chofè 	nich 




Ekran korije

Dire 	Materyèl TNI + Estilè	Ki kote Nan klas	Kalite aktivite Pèsonèl	Kantite ekran 1
---	--------------------------	---------------------	----------------------------	--------------------


Etap	Aksyon mèt la	Aksyon elèv la
1	Mande elèv yo pou yo byen gade sa ki sou tablo a. Li konsiy lan epi esplike aktivite a.	Byen gade sa ki sou tablo a. Koute konsiy lan ak esplikasyon pwofesè a.
2	Mande elèv yo pou yo li chak pati istwa a nan kè yo epi pou yo gade ak ki imaj chak pati koresponn, san yo pa pale.	Li chak pati istwa a nan kè yo epi gade ak ki imaj chak pati koresponn, san yo pa pale.
3	Mande 3 elèv, youn apre lòt pou yo vin glise kat tèks yo mete chak bò kote imaj ki koresponn ak li a. Mande lòt elèv yo si yo dakò ak sa kanmarad yo fè a epi vin korije si gen bezwen pou sa. Mande kèk elèv pou li tout istwa a.	Glise kat tèks yo mete chak bò kote imaj ki koresponn ak li a. Di si yo dakò ak sa kanmarad yo fè a epi vin korije si gen bezwen pou sa. Li tout istwa a.




- 1
- 2
- 3
- 4
- 5
- 6
- 7
- 8
- 9
- 10
- 11
- 12

 Mete chak kat bò kote desen pa li pou mete istwa a nan lòd.  
Li tout istwa a.

Sourit la kache anba yon chapo.	
Chat la kouche devan chapo a. Sourit la pa bouje.	
Chat la ap mache nan lakou a.	

Ekran 11

 Mete chak kat bò kote desen pa li pou mete istwa a nan lòd.  
Li tout istwa a.

Chat la ap mache nan lakou a.	
Sourit la kache anba yon chapo.	
Chat la kouche devan chapo a. Sourit la pa bouje.	

Ekran korije

Dire 	Materyèl TNI + Estilè	Ki kote Nan klas	Kalite aktivite Pèsonèl	Kantite ekran 1
--	--------------------------	---------------------	----------------------------	--------------------

Etap	Aksyon mèt la	Aksyon elèv la
1	Li konsiy lan.	Koute konsiy lan.
2	Klike sou rektang ble a, plizyè fwa, si sa nesèsè, epi kite elèv yo gade kijan yo fè lèt « ch » a. Chwazi kèk elèv vin sou tablo a pou fè lèt la, youn apre lòt.	Gade ak atansyon. Ekri.
3	Bay lòt elèv yo yon fèy, adwaz oswa kaye pou yo ka fè lèt «ch» a. Pase gade sa chak elèv ap fè epi ede sa ki gen difikilte yo.	Ekri « ch » sou fèy, adwaz oswa kaye.

1

2

3

4

5

6

7

8

9

10

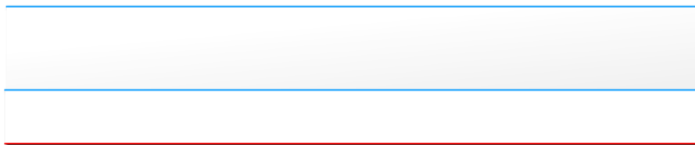
11

12



Gade kijan yo fè "ch" epi fè menm jan.

h



Dire 	Materyèl TNI + Estilè	Ki kote Nan klas	Kalite aktivite Pèsonèl	Kantite ekran 1
---	--------------------------	---------------------	----------------------------	--------------------

Etap	Aksyon mèt la	Aksyon elèv la	
1	Li konsiy lan pou elèv yo.	Koute konsiy lan.	12
2	Fè elèv yo idantifie imaj yo epi li mo yo. Chwazi kèk elèv pou vin sou tablo a, youn apre lòt, pou ekri mo yo.	Idantifye imaj yo epi li mo yo. Ekri mo yo.	13
3	Bay lòt elèv yo yon fèy, adwaz oswa kaye pou yo ka ekri mo yo. Pase gade sa chak elèv ap fè epi ede sa ki gen difikilte yo.	Ekri mo ki gen lèt « ch » sou fèy, adwaz oswa kaye.	14 15



Gade modèl yo epi ekri mo yo.



chou chou



mouch mouch

Dire	Materyèl	Ki kote	Kalite aktivite	Kantite ekran
	TNI + Estilè	Nan klas/ lakou	Ansanm	1

Etap	Aksyon mèt la	Aksyon elèv la
1	Li konsiy lan pou elèv yo. Kite yon ti tan pou elèv yo li mo yo poukont yo. Ede yo si sa nesèsè.	Koute konsiy lan epi li mo yo ak pwofesè a.
2	Chwazi 4 elèv ki pou vin sou tablo a pou deplase mo yo epi mete yo anba bon imaj la.  Chak fwa, mande lòt elèv yo si yo dakò ak sa kanmarad yo fè a epi vin korije si sa nesèsè.	Deplase mo yo epi mete yo anba bon imaj la sou tablo a. Di si yo dakò ak sa kanmarad yo fè a epi vin korije si sa nesèsè.

- 12
- 13
- 14
- 15

Asosye mo yo ak imaj ki koresponn ak yo.

...

...

Rachèl

chou

...

...

kochon

mache

...

...

chou

Rachèl

...

...

mache

kochon

Ekran 14

Asosye mo yo ak imaj ki koresponn ak yo.

mache

mache

Rachèl

Rachèl

kochon

kochon

chou

chou

Ekran korije

Dire 	Materyèl TNI + Estilè	Ki kote Nan klas/ lakou	Kalite aktivite Ansanm	Kantite ekran 1
---	--------------------------	----------------------------	---------------------------	--------------------

Etap	Aksyon mèt la	Aksyon elèv la
1	Li konsiy lan pou elèv yo epi esplike aktivite a.	Koute konsiy lan ak esplikasyon yo.
2	Envite plizyè elèv, youn apre lòt, pou li istwa a oswa yon pati (tou depan tan ou genyen pou aktivite a), epi bat men yo chak fwa yo li yon mo ki gen son [ch] ladan. Fè yo rekoute l si yo ta bezwen sa.	Rekoute epi li istwa a oswa yon pati epi bat men yo chak fwa yo li yon mo ki gen son [ch] ladan.

12

13

14

15



Klike pou nou tande istwa a.

### Jan chen tounen papiyon

Rita se te yon ti chen ki t ap rale sou tout branch bwa. Li te mache mòde fwi ak manje fèy bwa. Lè l vin byen bèl, byen gra, li di konsa: "kounyeya m fin anfòm!". Li vlope kò l nan yon swa dous li te fè ak krache li, li tounen yon krizalid.



Pandan l ap rilaks kò l nan kokon swa dous lan, l ap chanje. Apre plizyè jou, kokon an chire, yon bèl papiyon louvri zèl li byen gran bay solèy la: "kounyeya m fin granmoun". Li di tèt li: "M ap bat zèl mwen jan m vle."

Sous: Ala Yon Bèl Gwoson



# Leson 34

## Revizyon 2



# Rezime tout aktivite kou a:

## Revizyon



**Aktivite 1 :** Diskrimine son kèk konsòn.



**Aktivite 2:** Diskrimine son kèk konsòn.



**Aktivite 3 :** Rekonèt diferan fòm ekriti lèt yo etidye deja yo.



**Aktivite 4 :** Fè korespondans lèt/son ak konsòn sa yo: k, v, t.



**Aktivite 5 :** Sèvi ak 2 silab pou fòme mo.



**Aktivite 6:** Sèvi ak 3 silab pou fòme mo.



**Aktivite 7 :** Rapwoche mo ki ekri ak lèt enprimri ak parèy yo ki ekri ak lèt alamen.



**Aktivite 8 :** Sèvi ak lèt/son yo etidye deja yo pou ekri mo yo konnen.



**Aktivite 9:** Klase mo/imag dapre kategori yo.



**Aktivite 10 :** Ranje yon sekans imaj nan lòd pou tabli diferan etap yon istwa yo koute.



**Aktivite 11 :** Li yon istwa senp ansilans, apres a byen fò epi respekte entonasyon.



**Aktivite 12 :** Reponn kesyon ekri sou yon istwa yo fin li.



**Aktivite 13 :** Antrene nan ekriti lèt yo etidye deja yo.

Dire	Materyèl	Ki kote	Kalite aktivite	Kantite ekran
	TNI + Estilè	Nan Klas	Ansanm	1

Etap	Aksyon mèt la	Aksyon elèv la
1	Mande elèv yo byen gade tablo a. Li konsiy lan epi esplike aktivite a, sèvi ak modèl la pou w fè sa.	Gade tablo a epi tande konsiy lan. Koute esplikasyon pwofesè a.
2	Envite 4 elèv , youn apre lòt, vin relye imaj ki gen menm son nan kòmansman non yo.	Relye imaj ki gen menm son nan kòmansman non yo.
3	Aprè w fin jwenn bon repons yo, fè elèv yo repete yo (lapen: lalin, ...)	Repete repons yo ki sou tablo a.

- 1
- 2
- 3
- 4
- 5
- 6
- 7
- 8
- 9
- 10
- 11
- 12

Relye lè nou tande menm son an nan kòmansman non imaj yo.

Ekran 1

Relye lè nou tande menm son an nan kòmansman non imaj yo.

Ekran korije

Dire	Materyèl	Ki kote	Kalite aktivite	Kantite ekran
	TNI + Estilè	Nan klas	Ansanm	1

Etap	Aksyon mèt la	Aksyon elèv la
1	Mande elèv yo byen gade tablo a. Li konsiy lan epi esplik aktivite a.	Gade tablo a epi tande konsiy lan. Koute esplikasyon pwofèsè a.
2	Envite 5 elèv , youn apre lòt, vin relye 2 pa 2, imaj ki gen menm son nan finisman non yo.	Relye 2 pa 2 imaj ki gen menm son nan finisman non yo.
3	Aprè w fin jwenn bon repons yo, fè elèv yo repete yo. (nich: pòch, gwayav: liv, ...)	Repete repons yo ki sou tablo a.

- 1
- 2
- 3
- 4
- 5
- 6
- 7
- 8
- 9
- 10
- 11
- 12

Relye lè nou tande menm son an nan finisman non desen yo.

Ekran 2

Relye lè nou tande menm son an nan finisman non desen yo.

Ekran korije

Dire	Materyèl	Ki kote	Kalite aktivite	Kantite ekran
	TNI + Estilè	Nan klas	Ansanm	1

Etap	Aksyon mèt la	Aksyon elèv la
1	Fè elèv yo li lèt yo ki sou tablo a. Li konsiy lan epi esplike aktivite a.	Li lèt yo epi tande konsiy lan ak esplikasyon pwofesè a.
2	Envite plizyè elèv , youn apre lòt, pou vin mete lèt ou di yo a, nan yon menm liy fèmen sou tout fòm yo jwenn li sou tablo a. Mande si gen yon elèv ki pa dakò ak repons kanmarad li a pou l vin korije.	Mete chak lèt sou tout fòm yo jwenn li sou tablo a nan yon menm liy fèmen . Korije travay kanmarad yo.

- 1
- 2
- 3
- 4
- 5
- 6
- 7
- 8
- 9
- 10
- 11
- 12

Mete chak lèt ak parèy li nan yon menm liy fèmen.

Ekran 3

Mete tout lèt ki parèy nan yon menm liy fèmen.

Ekran korije

Dire	Materyèl	Ki kote	Kalite aktivite	Kantite ekran
	TNI + Estilè	Nan klas	Ansanm	1

Etap	Aksyon mèt la	Aksyon elèv la
1	Li konsiy lan epi esplike aktivite a.	Koute konsiy lan ak esplikasyon yo.
2	Envite 10 elèv , youn apre lòt, vin konplete mo yo ak lèt k, v oswa t. Pou yo fè sa, esplike yo y ap bezwen seleksyone yon zòn tèks, pozisyone l nan plas lèt ki manke nan mo a, anwo ti trè a, epi sèvi ak klavye a pou tape lèt la. Fè yon egzanp pou yo ka byen konprann. Mande si gen elèv ki pa dakò ak repons kanmarad yo a pou yo vin korije.	Suiv egzanp pwofesè a. Seleksyone yon zòn tèks, pozisyone l nan plas lèt ki manke nan mo a, anwo ti trè a, epi sèvi ak klavye a pou tape lèt yo chwazi a pou konplete chak mo. Di si yo pa dakò ak repons kanmarad epi vin korije.

- 1
- 2
- 3
- 4
- 5
- 6
- 7
- 8
- 9
- 10
- 11
- 12

Tape lèt ki manke a: **k**, **v** oswa **t**, pou konplete chak mo.

mou__on	le__òl
__ochon	__aliz
bouri__	__enis
souri__	lari__yè
__oulèv	lesi__

Ekran 4

Tape lèt ki manke a: **k**, **v** oswa **t**, pou konplete chak mo.

mou <b>t</b> on	le <b>k</b> òl
<b>k</b> ochon	<b>v</b> aliz
bouri <b>k</b>	<b>t</b> enis
souri <b>t</b>	lari <b>v</b> yè
<b>k</b> oulèv	lesi <b>v</b>

Ekran korije

Dire	Materyèl	Ki kote	Kalite aktivite	Kantite ekran
	TNI + Estilè	Nan klas	Ansanm	1

Etap	Aksyon mèt la	Aksyon elèv la
1	Li konsiy lan epi eslipe aktivite a.	Koute konsiy lan ak esplikasyon pwofesè a.
2	Mande 6 elèv, youn apre lòt, pou yo vin antoure 2 silab ki fòm mo ki reprezante non desen yo.  Mande lòt elèv pou vin korije si gen bezwen pou sa.	Antoure 2 silab ki fòm mo ki reprezante non desen yo.  Korije, si gen bezwen pou sa.

- 1
- 2
- 3
- 4
- 5
- 6
- 7
- 8
- 9
- 10
- 11
- 12

Antoure 2 silab pou nou fè mo yo.

ma    dou	ha    da	mou    tè
pa    pou	la    ta	kou    wè
na    che	da    pe	cha    cho
ma    de	ba    le	ma    po

EKran 5

Antoure 2 silab pou nou fè mo yo.

ma    dou	ha    da	mou    tè
pa    pou	la    ta	kou    wè
na    che	da    pe	cha    cho
ma    de	ba    le	ma    po

EKran 5

Dire	Materyèl	Ki kote	Kalite aktivite	Kantite ekran
	TNI + Estilè	Nan klas	Ansanm	1

Etap	Aksyon mèt la	Aksyon elèv la
1	Li konsiy lan.	Koute konsiy lan.
2	Mande 4 elèv, youn apre lòt, pou yo vin glise silab yo nan lòd sou liy ki nan rektang adwat yo pou yo kapab fòmè mo ki reprezante non desen yo.  Mande rès elèv yo pou yo korije repons 4 elèv yo, si gen bezwen pou sa.	Glise silab yo nan lòd sou liy ki nan rektang adwat yo pou fòmè mo ki reprezante non desen yo.  Korije repons 4 elèv yo, si gen bezwen pou sa.

- 1
- 2
- 3
- 4
- 5
- 6
- 7
- 8
- 9
- 10
- 11
- 12

Ranje silab yo nan lòd pou nou refè mo yo.

ra pli pa

man rin da

no mi do

na a na

Ekran 6

Ranje silab yo nan lòd pou nou refè mo yo.

pa ra pli

man da rin

do mi no

a na na

Ekran korije



Dire 	Materyèl TNI + Estilè	Ki kote Nan klas	Kalite aktivite Ansanm	Kantite ekran 1
---	--------------------------	---------------------	---------------------------	--------------------

Etap	Aksyon mèt la	Aksyon elèv la
1	Li konsiy lan pou elèv yo.	Koute konsiy lan.
2	Mande kèk elèv pou li mo yo ki anwo imaj yo epi sa ki nan etikèt yo, youn apre lòt. Chwazi 10 elèv, youn apre lòt, pou vin glise chak mo ki nan etikèt yo sou parèy li, anwo imaj ki koresponn ak li a.	Li mo yo anwo imaj yo ak nan etikèt yo. Glise chak mo ki nan etikèt yo sou parèy li, anwo imaj ki koresponn ak li a.
3	Mande lòt elèv yo si yo dakò ak sa kanmarad yo fè a epi vin korije si gen bezwen pou sa.	Di si yo dakò ak sa kanmarad yo fè a epi vin korije si gen bezwen pou sa.





- 1
- 2
- 3
- 4
- 5
- 6
- 7
- 8
- 9
- 10
- 11
- 12

 Kole menm etikèt yo anlè desen yo.

joumou 	gode 	savon 	tenis 	dodin 
machin 	mato 	goril 	koulèv 	bèf 
tenis	goril	dodin	gode	machin
koulèv	joumou	mato	bèf	savon

Ekran 7

 Kole menm etikèt yo anlè desen yo.

joumou 	gode 	savon 	tenis 	dodin 
machin 	mato 	goril 	koulèv 	bèf 


Ekran korije

Dire 	Materyèl TNI + Estilè	Ki kote Nan klas	Kalite aktivite Pèsonèl	Kantite ekran 1
---	--------------------------	---------------------	----------------------------	--------------------

Etap	Aksyon mèt la	Aksyon elèv la
1	Li konsiy lan.	Koute konsiy lan.
2	Mande 6 elèv pou yo vini sou tablo a, youn apre lòt, pou ekri mo ki reprezante chak imaj anwo imaj la. Mande rès elèv yo pou yo korije òtograf 6 elèv yo, si gen bezwen pou sa.	Ekri mo ki reprezante chak imaj anwo imaj la. Korije òtograf kanmarad yo, si gen bezwen pou sa.

- 1
- 2
- 3
- 4
- 5
- 6
- 7
- 8
- 9
- 10
- 11
- 12

 Ekri mo ki koresponn nan anlè chak desen.

Ekran 8

 Ekri mo ki koresponn nan anlè chak desen.


limèt 	chapo 	alimèt 
tab 	chosèt 	poubèl 

Ekran korije









Dire 	Materyèl TNI + Estilè	Ki kote Nan klas	Kalite aktivite Ansanm	Kantite ekran 1
---	--------------------------	---------------------	---------------------------	--------------------

Etap	Aksyon mèt la	Aksyon elèv la
1	Li konsiy lan epi esplike aktivite a.	Koute konsiy lan ak esplikasyon pwofesè a.
2	Mande 8 elèv pou yo vini sou tablo a, youn apre lòt, deplase chak imaj ki anba tablo a, mete l nan rektang ki koresponn ak kategori imaj sa a. Mande rès elèv yo pou yo korije repons 8 elèv yo, si gen bezwen pou sa.	Deplase chak imaj ki anba tablo a, mete l nan rektang ki koresponn ak kategori imaj sa a. Korije repons kanmarad yo, si gen bezwen pou sa.

- 1
- 2
- 3
- 4
- 5
- 6
- 7
- 8
- 9
- 10
- 11
- 12

 Mete chak desen nan kategori pa li.

bagay kuizin	mèb	abiman

Ekran 9

 Mete chak desen nan kategori pa li.

bagay kuizin	mèb	abiman
 	 	   

Ekran korije

Dire 	Materyèl TNI + Estilè	Ki kote Nan klas	Kalite aktivite Ansanm	Kantite ekran 1
---	--------------------------	---------------------	---------------------------	--------------------

Etap	Aksyon mèt la	Aksyon elèv la
1	Li konsiy lan.	Koute konsiy lan.
2	Klike epi mande elèv yo pou yo koute istwa a epi gade desen yo byen. Cjhwazi yon elèv pou vini ranje desen yo sou tablo a, dapre lòd istwa a. Mande rès elèv yo pou yo korije repons elèv la, si gen bezwen pou sa.	Koute istwa a ak atansyon pandan y ap byen gade desen yo. Ranje desen yo sou tablo a, dapre lòd istwa a. Korije repons kanmarad yo a, si gen bezwen pou sa.

- 1
- 2
- 3
- 4
- 5
- 6
- 7
- 8
- 9
- 10
- 11
- 12



Plase imaj yo dapre lòd istwa a.

 Jan ak Ana nan wout pral vizite matant Ana. Lè yo rive pre kay la, chen an vin kontre yo depi nan wout. Yo bo matant yo epi y al bay bèt yo manje dèyè kay la. Lè yo fini, yo manje mango.

1

2

3

4






Ekran 10



Plase imaj yo dapre lòd istwa a.

 Jan ak Ana nan wout pral vizite matant Ana. Lè yo rive pre kay la, chen an vin kontre yo depi nan wout. Yo bo matant yo epi y al bay bèt yo manje dèyè kay la. Lè yo fini, yo manje mango.






Ekran korije

Dire 	Materyèl TNI + Estilè	Ki kote Nan klas	Kalite aktivite Ansam	Kantite ekran 1
---	--------------------------	---------------------	--------------------------	--------------------

Etap	Aksyon mèt la	Aksyon elèv la
1	Li konsiy lan.	Koute konsiy lan.
2	Mande elèv yo pou yo li istwa a ansanm nan kè yo.	Li istwa a ansanm nan kè yo.
3	Mande plizyè elèv pou yo li istwa a byen fò, youn pa youn, pandan y ap respekte yon entonasyon ki nòmàl.	Li istwa a byen fò ; bay yon entonasyon ki nòmàl.

Ansam

- 1
- 2
- 3
- 4
- 5
- 6
- 7
- 8
- 9
- 10
- 11
- 12



Li istwa a.


Jan ak Ana nan wout pral vizite matant Ana. Lè yo rive pre kay la, chen an vin kontre yo depi nan wout. Yo bo matant yo epi y al bay bèt yo manje dèyè kay la. Lè yo fini, yo manje mango.




Dire 	Materyèl TNI + Estilè	Ki kote Nan klas	Kalite aktivite Ansanm	Kantite ekran 1
---	--------------------------	---------------------	---------------------------	--------------------

Etap	Aksyon mèt la	Aksyon elèv la
1	Li konsiy lan epi esplike aktivite a.	Koute konsiy lan ak esplikasyon pwofesè a.
2	Li kesyon yo ansanm ak elèv yo Mande elèv ki gen repons pou yo leve men yo. Chwazi 4 nan elèv ki te leve men yo pou vini sou tablo a, youn apre lòt, pou ekri repons yo. Mande rès elèv yo pou yo vin korije repons kanmarad yo, si gen bezwen pou sa.	Li kesyon yo ansanm ak pwofesè a. Leve men yo. Ekri repons yo sou tablo a.  Korije repons kanmarad yo, si gen bezwen pou sa.


- 1
- 2
- 3
- 4
- 5
- 6
- 7
- 8
- 9
- 10
- 11
- 12


 Reponn kesyon yo.



- 1- Kiyès de timoun yo pral vizite?
- 2- Kiyès ki vin rankontre yo?
- 3- Kisa timoun yo al fè dèyè kay la?
- 4- Kisa timoun yo manje?

Ekran 12

 Reponn kesyon yo.




- 1- Kiyès de timoun yo pral vizite?  
**Matant yo.**
- 2- Kiyès ki vin rankontre yo?  
**Chen an.**
- 3- Kisa timoun yo al fè dèyè kay la?  
**Yo al bay bèt yo manje.**
- 4- Kisa timoun yo manje?  
**mango**

Ekran korije

Dire 	Materyèl TNI + Estilè	Ki kote Nan klas	Kalite aktivite Ansanm	Kantite ekran 2
---	--------------------------	---------------------	---------------------------	--------------------

Etap	Aksyon mèt la	Aksyon elèv la
1	Li konsiy lan pou elèv yo.	Koute konsiy lan.
2	Mande plizyè elèv, youn apre lòt, pou yo vin ekri lèt yo ki sou tablo a. Bay lòt elèv yo yon fèy, adwaz oswa kaye pou yo ekri menm lèt yo nan menm tan aktivite sa a.	Ekri sou diferan sipò: tablo, fèy, adwaz oswa kaye.



 Antrene pou nou ekri pi byen

